



ÅRSREGNSKAPET FOR REGNSKAPSÅRET 2024 - GENERELL INFORMASJON

Enheten

| | |
|----------------------|----------------------------------|
| Organisasjonsnummer: | 982 031 834 |
| Organisasjonsform: | Aksjeselskap |
| Foretaksnavn: | LIVE NATION NORWAY AS |
| Forretningsadresse: | Fred. Olsens gate 1 0152 OSLO |

Regnskapsår

| | |
|-------------------------|-------------------------|
| Årsregnskapets periode: | 01.01.2024 - 31.12.2024 |
|-------------------------|-------------------------|

Konsern

| | |
|---------------------------|-----|
| Morselskap i konsern: | Ja |
| Konsernregnskap lagt ved: | Nei |

Regnskapsregler

| | |
|--|------------------------------------|
| Regler for små foretak benyttet: | Nei |
| Benyttet ved utarbeidelsen av årsregnskapet til selskapet: | Regnskapslovens alminnelige regler |

Årsregnskapet fastsatt av kompetent organ

| | |
|--|-------------------|
| Bekreftet av representant for selskapet: | Morten Valestrand |
| Dato for fastsettelse av årsregnskapet: | 26.05.2025 |

Grunnlag for avgivelse

| |
|--|
| År 2024: Årsregnskapet er elektronisk innlevert |
| År 2023: Tall er hentet fra elektronisk innlevert årsregnskap fra 2024 |

Det er ikke krav til at årsregnskapet m.v. som sendes til Regnskapsregisteret er undertegnet. Kontrollen på at dette er utført ligger hos revisor/enhetens øverste organ. Sikkerheten ivaretas ved at innsender har rolle/rettighet for innsending av årsregnskapet via Altinn, og ved at det bekreftes at årsregnskapet er fastsatt av kompetent organ.

Brønnøysundregistrene, 20.06.2025



Resultatregnskap

| Beløp i: NOK | Note | 2024 | 2023 |
|---|------|--------------------|--------------------|
| RESULTATREGNSKAP | | | |
| Inntekter | | | |
| Salgsinntekt | 2 | 406 197 377 | 583 300 379 |
| Annen driftsinntekt | 2 | | |
| Sum inntekter | | 406 197 377 | 583 300 379 |
| Kostnader | | | |
| Varekostnad | | 367 615 188 | 504 868 044 |
| Lønnskostnad | 3, 4 | 42 320 975 | 48 636 846 |
| Avskrivning på varige driftsmidler | 5 | 1 327 751 | 1 461 540 |
| Annen driftskostnad | 3 | 15 276 244 | 24 174 646 |
| Sum kostnader | | 426 540 159 | 579 141 076 |
| Driftsresultat | | -20 342 782 | 4 159 302 |
| Finansinntekter og finanskostnader | | | |
| Annen finansinntekt | 6 | 29 660 457 | 31 445 542 |
| Sum finansinntekter | | 29 660 457 | 31 445 542 |
| Nedskrivning av andre finansielle anleggsmidler | 7 | 3 200 000 | |
| Rentekostnad til foretak i samme konsern | 6 | | |
| Annen finanskostnad | 6 | | |
| Sum finanskostnader | | 3 200 000 | |
| Netto finans | | 26 460 457 | 31 445 542 |
| Ordinært resultat før skattekostnad | | 6 117 675 | 35 604 844 |
| Skattekostnad på resultat | 8 | -1 862 984 | 2 168 237 |
| Ordinært resultat etter skattekostnad | | 7 980 659 | 33 436 607 |
| Årsresultat | | 7 980 659 | 33 436 607 |
| Årsresultat etter minoritetsinteresser | | 7 980 659 | 33 436 607 |
| Totalresultat | | 7 980 659 | 33 436 607 |



Resultatregnskap

| Beløp i: NOK | Note | 2024 | 2023 |
|--|-------------|------------------|-------------------|
| Overføringer og disponeringer | | | |
| Overført annen egenkapital | 9 | 7 980 659 | 33 436 607 |
| Sum overføringer og disponeringer | | 7 980 659 | 33 436 607 |



Balanse

| Beløp i: NOK | Note | 2024 | 2023 |
|--|-------|--------------------|--------------------|
| BALANSE - EIENDELER | | | |
| Anleggsmidler | | | |
| Immaterielle eiendeler | | | |
| Utsatt skattefordel | 8 | 2 829 422 | 966 438 |
| Sum immaterielle eiendeler | | 2 829 422 | 966 438 |
| Varige driftsmidler | | | |
| Driftsløsøre, inventar, kontormaskiner og lignende | 5 | 7 845 005 | 9 172 756 |
| Sum varige driftsmidler | | 7 845 005 | 9 172 756 |
| Finansielle anleggsmidler | | | |
| Investering i datterselskap | 7 | 34 191 293 | 37 391 293 |
| Lån til foretak i samme konsern | 10 | 26 282 602 | 24 731 382 |
| Andre fordringer | 4, 11 | 34 977 009 | 8 964 682 |
| Sum finansielle anleggsmidler | | 95 450 905 | 71 087 357 |
| Sum anleggsmidler | | 106 125 332 | 81 226 552 |
| Omløpsmidler | | | |
| Varer | | | |
| Fordringer | | | |
| Kundefordringer | 6 | 28 651 013 | 29 654 780 |
| Andre fordringer | 10 | 62 427 458 | 27 341 525 |
| Sum fordringer | | 91 078 471 | 56 996 305 |
| Bankinnskudd, kontanter og lignende | | | |
| Kontanter og bankbeholdning | | 255 177 471 | 115 196 008 |
| Sum bankinnskudd, kontanter og lignende | | 255 177 471 | 115 196 008 |
| Sum omløpsmidler | | 346 255 942 | 172 192 312 |
| SUM EIENDELER | | 452 381 274 | 253 418 864 |

BALANSE - EGENKAPITAL OG GJELD



Balanse

| Beløp i: NOK | Note | 2024 | 2023 |
|---------------------------------|------|--------------------|--------------------|
| Egenkapital | | | |
| Innskutt egenkapital | | | |
| Aksjekapital | 9 | 100 000 | 100 000 |
| Sum innskutt egenkapital | | 100 000 | 100 000 |
| Opptjent egenkapital | | | |
| Annen egenkapital | 9 | 83 390 922 | 75 410 264 |
| Sum opptjent egenkapital | | 83 390 922 | 75 410 264 |
| Sum egenkapital | | 83 490 922 | 75 510 264 |
| Gjeld | | | |
| Langsiktig gjeld | | | |
| Utsatt skatt | 8 | | |
| Annen langsiktig gjeld | | | |
| Gjeld til kredittinstitusjoner | 11 | | |
| Øvrig langsiktig gjeld | 11 | | |
| Sum langsiktig gjeld | | 0 | 0 |
| Kortsiktig gjeld | | | |
| Leverandørgjeld | | 1 765 109 | |
| Betalbar skatt | 8 | | 3 391 914 |
| Skyldig offentlige avgifter | | 7 130 017 | 4 009 696 |
| Annen kortsiktig gjeld | | 359 995 225 | 170 506 991 |
| Sum kortsiktig gjeld | | 368 890 351 | 177 908 601 |
| Sum gjeld | | 368 890 351 | 177 908 601 |
| SUM EGENKAPITAL OG GJELD | | 452 381 274 | 253 418 864 |



Brønnøysundregistrene

ÅRSREGNSKAP FOR REGNSKAPSÅRET 2024 - GENERELL INFORMASJON

Journalnummer: 2025 538326

Enheten

Organisasjonsnummer: 982 031 834
Organisasjonsform: Aksjeselskap
Foretaksnavn: LIVE NATION NORWAY AS
Forretningsadresse: Fred. Olsens gate 1
0152 OSLO

Regnskapsår

Årsregnskapets periode: 01.01.2024 - 31.12.2024

Konsern

Morselskap i konsern: Ja
Konsernregnskap lagt ved: Nei

Regnskapsregler

Regler for små foretak benyttet: Nei
Benyttet ved utarbeidelsen av
årsregnskapet til selskapet: Regnskapslovens alminnelige regler

Årsregnskapet fastsatt av kompetent organ

Bekreftet av representant for selskapet: Morten Valestrand
Dato for fastsettelse av årsregnskapet: 26.05.2025

Grunnlag for avgivelse

År 2024: Årsregnskap er elektronisk innlevert.
År 2023: Tall er hentet fra elektronisk innlevert årsregnskap fra 2024.

Det er ikke krav til at årsregnskapet m.v. som sendes til Regnskapsregisteret er undertegnet. Kontrollen på at dette er utført ligger hos revisor/enhetens øverste organ. Sikkerheten ivaretas ved at innsender har rolle/rettighet for innsending av årsregnskapet via Altinn, og ved at det bekreftes at årsregnskapet er fastsatt av kompetent organ.

Brønnøysundregistrene, 19.06.2025



Organisasjonsnr: 982 031 834
LIVE NATION NORWAY AS

RESULTATREGNSKAP

| Beløp i: NOK | Note | 2024 | 2023 |
|---|-------------|--------------------|--------------------|
| RESULTATREGNSKAP | | | |
| Inntekter | | | |
| Salgsinntekt | 2 | 406 197 377 | 583 300 379 |
| Annen driftsinntekt | 2 | | |
| Sum inntekter | | 406 197 377 | 583 300 379 |
| Kostnader | | | |
| Varekostnad | | 367 615 188 | 504 868 044 |
| Lønnskostnad | 3, 4 | 42 320 975 | 48 636 846 |
| Avskrivning på varige driftsmidler | 5 | 1 327 751 | 1 461 540 |
| Annen driftskostnad | 3 | 15 276 244 | 24 174 646 |
| Sum kostnader | | 426 540 159 | 579 141 076 |
| Driftsresultat | | -20 342 782 | 4 159 302 |
| Finansinntekter og finanskostnader | | | |
| Annen finansinntekt | 6 | 29 660 457 | 31 445 542 |
| Sum finansinntekter | | 29 660 457 | 31 445 542 |
| Nedskrivning av andre finansielle anleggsmidler | 7 | 3 200 000 | |
| Rentekostnad til foretak i samme konsern | 6 | | |
| Annen finanskostnad | 6 | | |
| Sum finanskostnader | | 3 200 000 | |
| Netto finans | | 26 460 457 | 31 445 542 |
| Ordinært resultat før skattekostnad | | | |
| Skattekostnad på resultat | 8 | -1 862 984 | 2 168 237 |
| Ordinært resultat etter skattekostnad | | 7 980 659 | 33 436 607 |
| Årsresultat | | 7 980 659 | 33 436 607 |
| Årsresultat etter minoritetsinteresser | | 7 980 659 | 33 436 607 |
| Totalresultat | | 7 980 659 | 33 436 607 |
| Overføringer og disponeringer | | | |
| Overført annen egenkapital | 9 | 7 980 659 | 33 436 607 |
| Sum overføringer og disponeringer | | 7 980 659 | 33 436 607 |



| | | | |
|---------------------------------|----|--------------------|--------------------|
| Annen egenkapital | 9 | 83 390 922 | 75 410 264 |
| Sum opptjent egenkapital | | 83 390 922 | 75 410 264 |
| Sum egenkapital | | 83 490 922 | 75 510 264 |
| Gjeld | | | |
| Langsiktig gjeld | | | |
| Utsatt skatt | 8 | | |
| Annen langsiktig gjeld | | | |
| Gjeld til | | | |
| kredittinstitusjoner | 11 | | |
| Øvrig langsiktig gjeld | 11 | | |
| Sum langsiktig gjeld | | 0 | 0 |
| Kortsiktig gjeld | | | |
| Leverandørgjeld | | 1 765 109 | |
| Betalbar skatt | 8 | | 3 391 914 |
| Skyldig offentlige avgifter | | 7 130 017 | 4 009 696 |
| Annen kortsiktig gjeld | | 359 995 225 | 170 506 991 |
| Sum kortsiktig gjeld | | 368 890 351 | 177 908 601 |
| Sum gjeld | | 368 890 351 | 177 908 601 |
| SUM EGENKAPITAL OG GJELD | | 452 381 274 | 253 418 864 |



Organisasjonsnr: 982 031 834
LIVE NATION NORWAY AS

NOTEOPPLYSNINGER - SELSKAP - alle poster oppgitt i hele tall

Note
2

Antall årsverk i regnskapsåret
27.50

| <u>Sum</u> | <u>Beløp</u> |
|---------------------------------|--|
| <u>Balanseført verdi 31.12.</u> | <u>Varige driftsmidler Immaterielle eiend.</u> |

Konsernregnskap

Morselskapet sitt navn

Forretningskontor for morselskapet

Begrunnelse for at datterselskap er utelatt fra konsolideringen

| | | |
|--|--------------|------------------|
| <u>Samlet beløp - tilknyttet selskap</u> | <u>Årets</u> | <u>Fjorårets</u> |
|--|--------------|------------------|

| | | |
|---|--------------|------------------|
| <u>Samlet beløp - foretak i samme konsern</u> | <u>Årets</u> | <u>Fjorårets</u> |
|---|--------------|------------------|

| | | |
|---|--------------|------------------|
| <u>Samlet beløp - foretak i samme konsern</u> | <u>Årets</u> | <u>Fjorårets</u> |
|---|--------------|------------------|

| | | |
|---|--------------|------------------|
| <u>Samlet beløp - felles kontrollert virksomhet</u> | <u>Årets</u> | <u>Fjorårets</u> |
|---|--------------|------------------|

| | |
|----------------------|--------------|
| <u>Pantstillelse</u> | <u>Beløp</u> |
|----------------------|--------------|

| | | | |
|----------------------------------|---------------|------------------|-------------------------|
| <u>Beholdning av egne aksjer</u> | <u>Antall</u> | <u>Pålydende</u> | <u>Andel av aksjek.</u> |
|----------------------------------|---------------|------------------|-------------------------|



Shape the future
with confidence

Statsautoriserte revisorer
Ernst & Young AS

Dr. Hansteins gate 13
3044 Drammen

Foretaksregisteret: NO 976 389 387 MVA
Tlf: +47 24 00 24 00

www.ey.no
Medlemmer av Den norske Revisorforening

Til generalforsamlingen i Live Nation Norway AS

UAVHENGIG REVISORS BERETNING

Konklusjon

Vi har revidert årsregnskapet for Live Nation Norway AS som består av balanse per 31. desember 2024, resultatregnskap og kontantstrømoppstilling for regnskapsåret avsluttet per denne datoen og noter til årsregnskapet, herunder et sammendrag av viktige regnskapsprinsipper.

Etter vår mening

- oppfyller årsregnskapet gjeldende lovkrav, og
- gir årsregnskapet et rettviseende bilde av selskapets finansielle stilling per 31. desember 2024 og av dets resultater og kontantstrømmer for regnskapsåret avsluttet per denne datoen i samsvar med regnskapslovens regler og god regnskapsskikk i Norge.

Grunnlag for konklusjon

Vi har gjennomført revisjonen i samsvar med International Standards on Auditing (ISA-ene). Våre oppgaver og plikter i henhold til disse standardene er beskrevet nedenfor under *Revisors oppgaver og plikter ved revisjonen av årsregnskapet*. Vi er uavhengige av selskapet i samsvar med kravene i relevante lover og forskrifter i Norge og *International Code of Ethics for Professional Accountants* (inkludert internasjonale uavhengighetsstandarder) utstedt av International Ethics Standards Board for Accountants (IESBA-reglene), og vi har overholdt våre øvrige etiske forpliktelser i samsvar med disse kravene. Innhentet revisjonsbevis er etter vår vurdering tilstrekkelig og hensiktsmessig som grunnlag for vår konklusjon.

Øvrig informasjon

Styret og daglig leder (ledelsen) er ansvarlige for informasjonen i årsberetningen. Vår konklusjon om årsregnskapet ovenfor dekker ikke informasjonen i årsberetningen.

I forbindelse med revisjonen av årsregnskapet er det vår oppgave å lese årsberetningen. Formålet er å vurdere hvorvidt det foreligger vesentlig inkonsistens mellom årsberetningen og årsregnskapet og den kunnskap vi har opparbeidet oss i revisjonen av årsregnskapet, eller hvorvidt informasjon i årsberetningen ellers fremstår som vesentlig feil. Vi har plikt til å rapportere dersom årsberetningen fremstår som vesentlig feil. Vi har ingenting å rapportere i så henseende.

Basert på kunnskapen vi har opparbeidet oss i revisjonen, mener vi at årsberetningen

- er konsistent med årsregnskapet og
- inneholder de opplysninger som skal gis i henhold til gjeldende lovkrav.

Ledelsens ansvar for årsregnskapet

Ledelsen er ansvarlig for å utarbeide årsregnskapet og for at det gir et rettviseende bilde i samsvar med regnskapslovens regler og god regnskapsskikk i Norge. Ledelsen er også ansvarlig for slik intern kontroll som den finner nødvendig for å kunne utarbeide et årsregnskap som ikke inneholder vesentlig feilinformasjon, verken som følge av misligheter eller utilsiktede feil.

Ved utarbeidelsen av årsregnskapet må ledelsen ta standpunkt til selskapets evne til fortsatt drift og opplyse om forhold av betydning for fortsatt drift. Forutsetningen om fortsatt drift skal legges til grunn for



**Shape the future
with confidence**

årsregnskapet med mindre ledelsen enten har til hensikt å avvikle selskapet eller virksomheten, eller ikke har noe annet realistisk alternativ.

Revisors oppgaver og plikter ved revisjonen av årsregnskapet

Vårt mål er å oppnå betryggende sikkerhet for at årsregnskapet som helhet ikke inneholder vesentlig feilinformasjon, verken som følge av misligheter eller utilsiktede feil, og å avgjøre en revisjonsberetning som inneholder vår konklusjon. Betyggende sikkerhet er en høy grad av sikkerhet, men ingen garanti for at en revisjon utført i samsvar med ISA-ene, alltid vil avdekke vesentlig feilinformasjon. Feilinformasjon kan oppstå som følge av misligheter eller utilsiktede feil. Feilinformasjonen er å anse som vesentlig dersom den enkeltvis eller samlet med rimelighet kan forventes å påvirke de økonomiske beslutningene som brukerne foretar, på grunnlag av årsregnskapet.

Som del av en revisjon i samsvar med ISA-ene, utøver vi profesjonelt skjønn og utviser profesjonell skepsis gjennom hele revisjonen. I tillegg:

- identifiserer og vurderer vi risikoen for vesentlig feilinformasjon i årsregnskapet, enten det skyldes misligheter eller utilsiktede feil. Vi utformer og gjennomfører revisjonshandlinger for å håndtere slike risikoer, og innhenter revisjonsbevis som er tilstrekkelig og hensiktsmessig som grunnlag for vår konklusjon. Risikoen for at vesentlig feilinformasjon som følge av misligheter ikke blir avdekket, er høyere enn for feilinformasjon som skyldes utilsiktede feil, siden misligheter kan innebære samarbeid, forfalskning, bevisste utelatelser, uriktige fremstillinger eller overstyring av intern kontroll.
- opparbeider vi oss en forståelse av intern kontroll som er relevant for revisjonen, for å utforme revisjonshandlinger som er hensiktsmessige etter omstendighetene, men ikke for å gi uttrykk for en mening om effektiviteten av selskapets interne kontroll.
- evaluerer vi om de anvendte regnskapsprinsippene er hensiktsmessige og om regnskapsestimater og tilhørende noteopplysninger utarbeidet av ledelsen er rimelige.
- konkluderer vi på om ledelsens bruk av fortsatt drift-forutsetningen er hensiktsmessig, og, basert på innhentede revisjonsbevis, hvorvidt det foreligger vesentlig usikkerhet knyttet til hendelser eller forhold som kan skape tvil av betydning om selskapets evne til fortsatt drift. Dersom vi konkluderer med at det eksisterer vesentlig usikkerhet, kreves det at vi i revisjonsberetningen henleder oppmerksomheten på tilleggsopplysningene i årsregnskapet, eller, dersom slike tilleggsopplysninger ikke er tilstrekkelige, at vi modifierer vår konklusjon. Våre konklusjoner er basert på revisjonsbevis innhentet frem til datoen for revisjonsberetningen. Etterfølgende hendelser eller forhold kan imidlertid medføre at selskapet ikke kan fortsette driften.
- evaluerer vi den samlede presentasjonen, strukturen og innholdet i årsregnskapet, inkludert tilleggsopplysningene, og hvorvidt årsregnskapet gir uttrykk for de underliggende transaksjonene og hendelsene på en måte som gir et rettviseende bilde.

Vi kommuniserer med styret blant annet om det planlagte innholdet i og tidspunkt for revisjonsarbeidet og eventuelle vesentlige funn i revisjonen, herunder vesentlige svakheter i intern kontroll som vi avdekker gjennom revisjonen.

Drammen, 30. mai 2025
ERNST & YOUNG AS

Revisjonsberetningen er signert elektronisk

Thomas Karlsen
statsautorisert revisor

Uavhengig revisors beretning - Live Nation Norway AS 2024

A member firm of Ernst & Young Global Limited

Penneo Dokumentnøkkel: ZJ1UR-VFG1-JICXJ-WF835-P575E-X7M8I



PENNEO

Signaturene i dette dokumentet er juridisk bindende. Dokument signert med "Penneo™ - sikker digital signatur". De signerende parter sin identitet er registrert, og er listet nedenfor.

"Med min signatur bekrefter jeg alle datoer og innholdet i dette dokument."

Karlsen, Thomas

Statsautorisert revisor

På vegne av: Ernst & Young AS

Serienummer: no_bankid:9578-5997-4-399064

IP: 77.16.xxx.xxx

2025-05-30 11:59:42 UTC



Penneo Dokumentnøkkel: Z1UR-VFG1-J1CXJ-WF835-P575E-X7M8I

Dette dokumentet er signert digitalt via [Penneo.com](https://penneo.com). De signerte dataene er validert ved hjelp av den matematiske hashverdien av det originale dokumentet. All kryptografisk bevisføring er innebygd i denne PDF-en for fremtidig validering.

Dette dokumentet er forseglest med et kvalifisert elektronisk segl. For mer informasjon om Penneos kvalifiserte tillitstjenester, se <https://eud.penneo.com>.

Slik kan du bekrefte at dokumentet er originalt

Når du åpner dokumentet i Adobe Reader, kan du se at det er sertifisert av **Penneo A/S**. Dette beviser at innholdet i dokumentet ikke har blitt endret siden tidspunktet for signeringen. Bevis for de individuelle signatørens digitale signaturer er vedlagt dokumentet.

Du kan bekrefte de kryptografiske bevisene ved hjelp av Penneos validator, <https://penneo.com/validator>, eller andre valideringsverktøy for digitale signaturer.



Årsregnskap
Live Nation Norway AS
2024



LIVE NATION NORWAY AS

982 031 834

RESULTATREGNSKAP FOR PERIODEN 1. JANUAR TIL 31.DESEMBER

| | Note | 2024 | 2023 |
|---|------|---------------------|--------------------|
| Driftsinntekter | | | |
| Salgsinntekt | 2 | 406 197 377 | 583 300 379 |
| <i>Sum salgsinntekt</i> | | 406 197 377 | 583 300 379 |
| Driftskostnader | | | |
| Varekostnad | | 367 615 188 | 504 868 044 |
| Lønnskostnad | 3, 4 | 42 320 975 | 48 636 846 |
| Avskrivning på varige driftsmidler | 5 | 1 327 751 | 1 461 540 |
| Annen driftskostnad | 3 | 15 276 244 | 24 174 646 |
| <i>Sum driftskostnader</i> | | 426 540 159 | 579 141 076 |
| <i>Driftsresultat</i> | | (20 342 782) | 4 159 302 |
| Finansinntekter og finanskostnader | | | |
| Annen finansinntekt | 6 | 29 660 457 | 31 445 542 |
| Nedskrivning av andre finansielle anleggsmidler | 7 | 3 200 000 | 0 |
| <i>Resultat av finansposter</i> | | 26 460 457 | 31 445 542 |
| <i>Resultat før skattekostnad</i> | | 6 117 675 | 35 604 844 |
| Skattekostnad på resultat | 8 | (1 862 984) | 2 168 237 |
| <i>Årsresultat</i> | | 7 980 659 | 33 436 607 |
| Overføringer | | | |
| Overført annen egenkapital | 9 | 7 980 659 | 33 436 607 |



LIVE NATION NORWAY AS

982 031 834

BALANSE PR. 31. DESEMBER

| | Note | 2024 | 2023 |
|--|-------|--------------------|--------------------|
| Eiendeler | | | |
| Anleggsmidler | | | |
| Immaterielle eiendeler | | | |
| Utsatt skattefordel | 8 | 2 829 422 | 966 438 |
| Varige driftsmidler | | | |
| Driftsløsøre, inventar, kontormaskiner og lignende | 5 | 7 845 005 | 9 172 756 |
| Finansielle anleggsmidler | | | |
| Investeringer i datterselskap | 7 | 34 191 293 | 37 391 293 |
| Lån til foretak i samme konsern | 10 | 26 282 602 | 24 731 382 |
| Andre fordringer | 4, 11 | 34 977 009 | 8 964 682 |
| <i>Sum finansielle anleggsmidler</i> | | 95 450 905 | 71 087 357 |
| <i>Sum anleggsmidler</i> | | 106 125 332 | 81 226 552 |
| Omløpsmidler | | | |
| Fordringer | | | |
| Kundefordringer | 6 | 28 651 013 | 29 654 780 |
| Andre fordringer | 10 | 62 427 458 | 27 341 525 |
| <i>Sum fordringer</i> | | 91 078 471 | 56 996 305 |
| Konter og bankbeholdning | | 255 177 471 | 115 196 008 |
| <i>Sum omløpsmidler</i> | | 346 255 942 | 172 192 312 |
| Sum eiendeler | | 452 381 274 | 253 418 864 |

Side 3



LIVE NATION NORWAY AS

982 031 834

BALANSE PR. 31. DESEMBER


| | Note | 2024 | 2023 |
|---------------------------------|------|--------------------|--------------------|
| Egenkapital og gjeld | | | |
| Egenkapital | | | |
| Innskutt egenkapital | | | |
| Aksjekapital | 9 | 100 000 | 100 000 |
| Opptjent egenkapital | | | |
| Annen egenkapital | 9 | 83 390 922 | 75 410 264 |
| <i>Sum egenkapital</i> | | <i>83 490 922</i> | <i>75 510 264</i> |
| Gjeld | | | |
| Kortsiktig gjeld | | | |
| Leverandørgjeld | | 1 765 109 | 0 |
| Betalbar skatt | 8 | 0 | 3 391 914 |
| Skyldig offentlige avgifter | | 7 130 017 | 4 009 696 |
| Annen kortsiktig gjeld | | 359 995 225 | 170 506 991 |
| <i>Sum kortsiktig gjeld</i> | | <i>368 890 351</i> | <i>177 908 601</i> |
| <i>Sum gjeld</i> | | <i>368 890 351</i> | <i>177 908 601</i> |
| Sum egenkapital og gjeld | | 452 381 274 | 253 418 864 |

Oslo, 26.05.2025


Hala El-Ghoz
styreleder


Rune Lem
styremedlem


Thomas Olov Johansson
styremedlem


Martin Paul Olav Nielsen
daglig leder


Morten Valestrand
daglig leder

Side 4



KONTANTSTRØMOPPSTILLING

LIVE NATION NORWAY AS

| | Note | 2024 | 2023 |
|---|------|--------------------|--------------------|
| Kontantstrømmer fra operasjonelle aktiviteter | | | |
| Resultat før skattekostnad | | 6 117 675 | 35 604 844 |
| Periodens betalte skatt | 8 | 3 391 914 | 0 |
| Ordinære avskrivninger | 5 | 1 327 751 | 1 461 540 |
| Nedskrivning anleggsmidler | 7 | 3 200 000 | 0 |
| Endring i kundefordringer | | 366 376 | 7 910 965 |
| Endring i leverandørgjeld | | 1 765 109 | 2 517 135 |
| Forskj. kostnadsført pensjon og inn-/utbet. i pensjonsordn. | 4 | -260 005 | 1 023 549 |
| Endring i andre tidsavgrensingsposter | | 130 856 471 | -89 668 240 |
| <i>Netto kontantstrøm fra operasjonelle aktiviteter</i> | | <u>139 981 463</u> | <u>-41 150 207</u> |
| Kontantstrømmer fra investeringsaktiviteter | | | |
| <i>Netto kontantstrøm fra investeringsaktiviteter</i> | | <u>0</u> | <u>0</u> |
| Kontantstrømmer fra finansieringsaktiviteter | | | |
| <i>Netto kontantstrøm fra finansieringsaktiviteter</i> | | <u>0</u> | <u>0</u> |
| Netto endring i kontanter og kontantekvivalenter | | 139 981 463 | -41 150 207 |
| Beh. av kont. og kontantekvivalenter ved per. begynnelse | | 115 196 008 | 156 346 215 |
| <i>Beh. av kont. og kontantekvivalenter ved per. slutt</i> | | <u>255 177 471</u> | <u>115 196 008</u> |



1. Regnskapsprinsipper

Innledning

Årsregnskapet er satt opp i samsvar med regnskapslovens bestemmelser og god regnskapsskikk..

Konsolidering

Etter unntaksbestemmelsene i regnskapsloven §3-7 utarbeides det ikke konsernregnskap for Live Nation Norway AS-gruppen ettersom selskapets morselskap, Live Nation Entertainment Inc, utarbeider konsernregnskap i USA. Konsernregnskap kan fås på <http://investors.livenationentertainment.com>.

Inntektsføring

Inntektsføring skjer på konsertdagen. Andelen av salgsinntekter som knytter seg til fremtidige konserter balanseføres som *annen kortsiktig gjeld*, og inntektsføres ved gjennomføring av konsert. I den grad det selges varer så følger dette samme prinsipp. Leveringstidspunktet vil i all hovedsak være konsertdato.

Skatt

Skattekostnaden i resultatregnskapet omfatter både periodens betalbare skatt og endring i utsatt skatt. Utsatt skatt er beregnet med 22 % på grunnlag av de midlertidige forskjeller som eksisterer mellom regnskapsmessige og skattemessige verdier, samt ligningsmessig underskudd til fremføring ved utgangen av regnskapsåret. Skatteøkende og skattereduserende midlertidige forskjeller som reverserer eller kan reverseres i samme periode er utlignet og nettoført. Netto utsatt skattefordel balanseføres i den grad det er sannsynlig at denne kan bli utnyttet.

Klassifisering og vurdering av anleggsmidler

Anleggsmidler omfatter eiendeler bestemt til varig eie og bruk. Anleggsmidler er vurdert til anskaffelseskost, fratrukket avskrivninger og nedskrivninger. Langsiktig gjeld balanseføres til nominelt beløp på transaksjonstidspunktet.

Varige driftsmidler balanseføres og avskrives over driftsmidlets økonomiske levetid. Vesentlige driftsmidler som består av flere betydelige komponenter med ulik levetid er dekomponert med ulik avskrivningstid for de ulike komponentene. Direkte vedlikehold av driftsmidler kostnadsføres løpende under driftskostnader, mens påkostninger eller forbedringer tillegges driftsmidlets kostpris og avskrives i takt med driftsmidlet. Varige driftsmidler nedskrives til gjenvinnbart beløp ved verdifall som forventes ikke å være forbigående. Gjenvinnbart beløp er det høyeste av netto salgsverdi og verdi i bruk. Verdi i bruk er nåverdi av fremtidige kontantstrømmer knyttet til eiendelen. Nedskrivningen reverseres når grunnlaget for nedskrivningen ikke lenger er til stede.

Datterselskap og tilknyttet selskap

Datterselskap og tilknyttede selskaper vurderes etter kostmetoden i selskapsregnskapet. Investeringen er vurdert til anskaffelseskost for aksjene med mindre nedskrivning har vært nødvendig. Det foretas nedskrivning til virkelig verdi når verdifall skyldes årsaker som ikke kan forventes å være forbigående og det må anses nødvendig etter god regnskapsskikk. Nedskrivninger reverseres når grunnlaget for nedskrivning ikke lenger er til stede.

Utbytte, konsernbidrag og andre utdelinger fra datterselskap er inntektsført samme år som det er avsatt i givers regnskap. Overstiger utbytte / konsernbidraget andelen av opptjent resultat etter anskaffelsestidspunktet, representerer den overskytende del tilbakebetaling av investert kapital, og utdelingene er fratrukket investeringens verdi i balansen til morselskapet.

Pensjoner - Ytelsesordning

Pensjonsforpliktelser finansiert over driften (ytelsesbaserte pensjonsordninger) vurderes til nåverdien av de fremtidige pensjonsytelser som regnskapsmessig anses opptjent på balansedagen. Pensjonsmidler vurderes til virkelig verdi. Pensjonsordninger finansiert via sikrede ordninger er ikke balanseført. Pensjonspremien anses i disse tilfeller som pensjonskostnad og klassifiseres sammen med lønnskostnader.

Pensjonskostnader og pensjonsforpliktelser beregnes etter lineær opptjening, basert på forutsetninger om diskonteringsrente, fremtidig regulering av lønn, pensjoner og ytelser fra folketrygden, fremtidig avkastning på pensjonsmidler samt aktuarmessige forutsetninger om dødelighet, frivillig avgang, osv. Ved estimatavvik anvendes en korridorløsning. Estimatavvik som overstiger 10% av det høyeste av forpliktelse og verdier amortiseres over gjennomsnittlig opptjeningsstid. Pensjonsmidler er vurdert til virkelig verdi og fratrukket i netto pensjonsforpliktelser i balansen.

Ved regnskapsføring av pensjon er lineær opptjeningsprofil og forventet sluttlønn som opptjeningsgrunnlag lagt til grunn.

Pensjoner - Innskuddsbasert ordning

Kostnaden til innskuddsbasert pensjonsordning tilsvarer periodens premie til forsikringsselskapet.

Kontantstrømoppstilling

Kontantstrømoppstillingen er utarbeidet etter den indirekte metoden. Kontanter og kontantekvivalenter omfatter kontanter og bankinnskudd.



2. Salgsinntekter

| <i>Pr. virksomhetsområde / geografisk marked</i> | 2024 | 2023 |
|--|--------------------|--------------------|
| Arrangementsrelaterte inntekter / Norge | 377 372 780 | 555 603 048 |
| Øvrige inntekter / Norge | 28 824 597 | 27 697 331 |
| Sum | 406 197 377 | 583 300 379 |

3. Lønnskostnader, antall ansatte, godtgjørelser m.m.

| Lønnskostnader | 2024 | 2023 |
|--------------------|-------------------|-------------------|
| Lønn mv. | 31 170 382 | 38 412 628 |
| Arbeidsgiveravgift | 6 216 584 | 6 371 421 |
| Pensjonskostnader | 3 972 245 | 3 385 569 |
| Andre ytelser | 961 765 | 467 228 |
| Sum | 42 320 975 | 48 636 846 |

Gjennomsnittlig antall årsverk i regnskapsåret har vært 27,5.

Totale godtgjørelser til styret og daglig leder(e) i Live Nation Norway AS beløper seg til henholdsvis 5 730 593 og 12 445 305.

Revisor

Kostnadsført honorar til revisor fordeler seg som følger (beløper ink. mva):

| | 2024 |
|--------------------|----------------|
| Lovpålagt revisjon | 284 750 |
| Annen bistand | 7 124 |
| Sum | 291 874 |

4. Pensjon

Selskapet er pliktig til å ha tjenestepensjonsordning etter *Lov om obligatorisk tjenestepensjon*.

I perioden har selskapet gått over fra ytelsesbasert til innskuddsbasert pensjon for de ansatte. Den nye pensjonsordningen tilfredsstiller kravene i ovennevnte lov.

Det eksisterer fremdeles en ytelsesbasert pensjonsordning som omfatter i alt 8 personer, herunder 5 pensjonister. Ordningene gir rett til definerte fremtidige ytelser. Disse er i hovedsak avhengig av antall opptjeningsår, lønnsnivå ved oppnådd pensjonsalder og størrelsen på ytelsene fra folketrygden. Forpliktelsen er dekket gjennom et forsikringsselskap. Forpliktelsen er ikke balanseført i henhold til unntaksreglene for små foretak. Den årlige pensjonspremien regnskapsføres som årets pensjonskostnad.

| | 2024 |
|---|------------------|
| Nåverdi av årets pensjonsopptjening | 2 461 514 |
| Rentekostnad av pensjonsforpliktelsen | 1 192 751 |
| Årets resultatføring av estimatavvik | 792 158 |
| Avkastning på pensjonsmidler | -1 539 143 |
| Administrasjonskostnader | 508 579 |
| Resultatført pensjonskostnad (før AGA) | 3 415 859 |

| | 2024 |
|---|-------------------|
| Opptjente pensjonsforpliktelser pr 01.01 | 32 443 055 |
| Beregnet effekt av fremtidig lønnsregulering | -9 001 560 |
| Beregnete pensjonsforpliktelser pr 31.12 | 23 441 495 |
| Pensjonsmidler (markedsverdi) pr 31.12 | 20 362 018 |



| | |
|--|-------------------|
| Ikke resultatført virkning av estimatavvik | -9 708 192 |
| Arbeidsgiveravgift | 434 206 |
| Pensjonsmidler / overfinansiering | -6 194 509 |

Økonomiske forutsetninger:

| | |
|---|--------|
| Diskonteringsrente | 3,30 % |
| Forventet avkastning på fondsmidler | 4,90 % |
| Årlig forventet lønnsvekst | 3,50 % |
| Årlig forventet vekst i løpende pensjoner | 1,90 % |
| Årlig forventet G-regulering | 3,25 % |
| Årlig forventet avgang | 2,00 % |

De aktuariemessige forutsetningene er basert på vanlige benyttede forutsetninger innen forsikring når det gjelder demografiske faktorer og avgang.

5. Varige driftsmidler

| | Kontormaskiner, inventar o.l. |
|--|----------------------------------|
| Anskaffelseskost pr 01.01 | 13 219 546 |
| Anskaffelseskost 31.12 | 13 219 546 |
| Akkumulerte avskrivninger 31.12 | 5 374 541 |
| Bokført verdi pr. 31.12 | 7 845 005 |
| Årets avskrivninger | 1 327 751 |
| Økonomisk levetid | 3-10 år |
| Driftsmidlene avskrives lineært over den økonomiske levetiden. | |

6. Poster som er slått sammen i regnskapet

| Finansinntekter | 2024 |
|--|-------------------|
| Renteinntekt fra foretak i samme konsern | 1 551 220 |
| Mottatt utbytte | 18 519 951 |
| Annen renteinntekt | 4 006 208 |
| Annen finansinntekt (agio) | 5 583 077 |
| Sum finansinntekter | 29 660 457 |

| Kundefordringer | 2024 |
|----------------------------|-------------------|
| Pålydende kundefordringer | 33 438 371 |
| Avsetning for tap | -4 787 358 |
| Sum kundefordringer | 28 651 013 |

7. Datterselskap, tilknyttet selskap mv.

| Selskap | Ervervet | Kontor | Eierandel | Bokført verdi |
|------------------------------|------------|--------|-----------|-------------------|
| TimeOut Agency & Concerts AS | 30-06-2012 | Oslo | 80% | 15 945 578 |
| Event og Media AS | 18-10-2013 | Oslo | 100% | 30 000 |
| Tons of Rock Festival AS | 18-02-2019 | Oslo | 51% | 2 897 932 |
| Luger Norway AS | 13-01-2020 | Oslo | 100% | 30 000 |
| Bergen Live AS | 27-02-2020 | Bergen | 51% | 15 272 483 |
| ACT Agency AS | 08-10-2021 | Oslo | 51% | 15 300 |
| Kadetten Festival AS | 29-11-2021 | Oslo | 100% | 0 |
| Sum | | | | 34 191 293 |

Den bokførte verdien av Kadetten Festival AS er sin helhet nedskrevet i perioden.



8. Skatt

| Årets skattekostnad fordeler seg på: | 2024 | 2023 |
|---|-------------------|------------------|
| Betalbar skatt | 0 | 3 391 914 |
| Endring i utsatt skatt (+) / skattefordel (-) | -1 862 984 | -1 223 677 |
| Sum skattekostnad | -1 862 984 | 2 168 237 |

| Beregning av årets skattegrunnlag: | 2024 | 2023 |
|------------------------------------|-------------------|-------------------|
| Resultat før skatt | 6 117 675 | 35 604 844 |
| Permanente forskjeller | -14 585 783 | -25 749 220 |
| Endring i midlertidige forskjeller | 154 637 | 6 786 994 |
| Årets skattegrunnlag | -8 313 472 | 16 642 618 |
| Overført underskudd til fremføring | 8 313 472 | -1 224 825 |
| Årets skattegrunnlag | 0 | 15 417 793 |

| Oversikt over midlertidige forskjeller: | Endring | 2024 | 2023 |
|---|----------------|-------------------|-------------------|
| Fordringer | 553 791 | -4 787 358 | -4 233 567 |
| Anleggsmidler | -139 149 | 2 045 310 | 1 906 161 |
| Avsetning etter god regnskapsskikk | 0 | -8 000 000 | -8 000 000 |
| Pensjoner | -260 005 | 6 194 509 | 5 934 504 |
| Sum | 154 637 | -4 547 538 | -4 392 901 |

| | | | |
|---------------------------|------------------|--------------------|-------------------|
| Underskudd til fremføring | 8 313 472 | -8 313 472 | 0 |
| Sum | 8 468 109 | -12 861 010 | -4 392 901 |

| | | | |
|---|-----------|------------|----------|
| Bokført utsatt skatt (+) /- skattefordel(-), 22 % | 1 862 984 | -2 829 422 | -966 438 |
|---|-----------|------------|----------|

Forklaring til hvorfor årets skattekostnad ikke utgjør 22 % av resultat før skatt:

| | 2024 | 2023 |
|-------------------------------|-------------------|------------------|
| Resultat før skatt (22 %) | 1 345 888 | 7 833 066 |
| Permanente forskjeller (22 %) | -3 208 872 | -5 664 828 |
| Beregnet skattekostnad | -1 862 984 | 2 168 237 |

9. Egenkapital

| | Aksjekapital | Annen egenkapital | Sum |
|-----------------------------------|----------------|-------------------|-------------------|
| Egenkapital 01.01.2024 | 100 000 | 75 410 264 | 75 510 264 |
| Årets resultat | | 7 980 659 | 7 980 659 |
| Egenkapital pr. 31.12.2024 | 100 000 | 83 390 922 | 83 490 922 |

Aksjekapitalen i Live Nation Norway AS består av 100 aksjer med pålydende NOK 1.000. Alle aksjene eies av det svenske selskapet Live Nation Nordic AB, og det finnes bare en aksjeklasse.



10. Transaksjoner og mellomværender med selskap i samme konsern

| Transaksjoner - inntekter | 2024 |
|--|--------------------|
| Billettservice AS | 454 079 013 |
| Live Nation Sweden AB | 1 482 722 |
| Live Nation (Music) UK Ltd | 5 157 474 |
| TimeOut Agency & Concerts AS | 523 128 |
| Tons Of Rock Festival AS | 1 674 860 |
| Bergen Live AS | 4 723 362 |
| ACT Agency AS | 355 242 |
| Live Nation Luxembourg Holdco 2 Sarl ** | 698 590 |
| Live Nation International Holdings BV ** | 852 630 |
| Øvrige | 664 476 |
| Sum | 470 211 497 |

| Transaksjoner - kostnader | 2024 |
|------------------------------|--------------------|
| Billettservice AS | 11 360 816 |
| Live Nation Sweden AB | 10 037 691 |
| Live Nation (Music) UK Ltd | 2 473 333 |
| TimeOut Agency & Concerts AS | 25 907 853 |
| Kadetten Festival AS * | -2 569 475 |
| Luger Norway AS | 624 809 |
| Event og Media AS | 765 844 |
| Bergen Live AS * | -22 595 905 |
| ACT Agency AS | 6 332 281 |
| Live Nation Worldwide Inc. | 517 273 |
| Tons Of Rock Festival AS * | -77 023 477 |
| Øvrige | 137 460 |
| Sum | -44 031 497 |

* Bokført som kostnadsreduksjon.

| Mellomværende pr 31.12.2024 | Langsiktig lån | Fordringer |
|--|-------------------|-------------------|
| Live Nation Luxembourg Holdco 2 Sarl ** | 12 067 338 | |
| Live Nation International Holdings BV ** | 14 215 264 | |
| Billettservice AS | | 11 129 439 |
| Live Nation (Music) UK Ltd | | 6 447 837 |
| Kadetten Festival AS | | 12 950 097 |
| Bergen Live AS | | 2 801 466 |
| Tons of Rock Festival AS | | 348 565 |
| Sum | 26 282 602 | 33 677 404 |

** Langsiktige lån inkluderer akkumulerte renteinntekter.

11. Langsiktige fordringer- og gjeld

| | 2024 |
|--|------------|
| Fordringer som forfaller senere enn ett år etter regnskapsårets slutt. | 28 782 500 |
| Gjeld som forfaller senere enn fem år etter regnskapsårets slutt. | 0 |














Live Nation Norway AS 20.05.25

Final Audit Report

2025-05-28

| | |
|-----------------|---|
| Created: | 2025-05-28 |
| By: | Morten Valestrand (morten@livenation.no) |
| Status: | Signed |
| Transaction ID: | CBJCHBCAABAAGn52XHxWs4KwFG3G7ChhVKbWXFCEnx2 |


"Live Nation Norway AS 20.05.25" History


-  Document created by Morten Valestrand (morten@livenation.no)
2025-05-28 - 11:03:03 AM GMT
-  Document emailed to hala.baviere@livenation.co.uk for signature
2025-05-28 - 11:03:07 AM GMT
-  Document emailed to rune@livenation.no for signature
2025-05-28 - 11:03:07 AM GMT
-  Document emailed to thomas.johansson@livenation.se for signature
2025-05-28 - 11:03:07 AM GMT
-  Document emailed to Martin Nielsen (martin@livenation.no) for signature
2025-05-28 - 11:03:08 AM GMT
-  Document emailed to Morten Valestrand (morten@livenation.no) for signature
2025-05-28 - 11:03:08 AM GMT
-  Email viewed by Morten Valestrand (morten@livenation.no)
2025-05-28 - 11:06:49 AM GMT
-  Document e-signed by Morten Valestrand (morten@livenation.no)
Signature Date: 2025-05-28 - 11:06:58 AM GMT - Time Source: server
-  Email viewed by thomas.johansson@livenation.se
2025-05-28 - 11:25:02 AM GMT
-  Signer thomas.johansson@livenation.se entered name at signing as Thomas Johansson
2025-05-28 - 11:26:30 AM GMT
-  Document e-signed by Thomas Johansson (thomas.johansson@livenation.se)
Signature Date: 2025-05-28 - 11:26:32 AM GMT - Time Source: server





Adobe Acrobat Sign





 Email viewed by rune@livenation.no
2025-05-28 - 12:51:42 PM GMT


 Signer rune@livenation.no entered name at signing as Rune Lem
2025-05-28 - 12:52:27 PM GMT


 Document e-signed by Rune Lem (rune@livenation.no)
Signature Date: 2025-05-28 - 12:52:29 PM GMT - Time Source: server


 Email viewed by hala.baviere@livenation.co.uk
2025-05-28 - 2:04:47 PM GMT

 Signer hala.baviere@livenation.co.uk entered name at signing as Hala El Ghoul
2025-05-28 - 2:05:19 PM GMT

 Document e-signed by Hala El Ghoul (hala.baviere@livenation.co.uk)
Signature Date: 2025-05-28 - 2:05:21 PM GMT - Time Source: server

 Email viewed by Martin Nielsen (martin@livenation.no)
2025-05-28 - 6:18:10 PM GMT

 Document e-signed by Martin Nielsen (martin@livenation.no)
Signature Date: 2025-05-28 - 6:24:13 PM GMT - Time Source: server

 Agreement completed.
2025-05-28 - 6:24:13 PM GMT



Adobe Acrobat Sign



ÅRSBERETNING LIVE NATION NORWAY AS 2024

Virksomhetens art

Virksomhetens art består i all hovedsak av å arrangere konserter og festivaler i Norge, med tilhørende serverings- og partnervirksomhet. Virksomheten er lokalisert i Oslo.

Fortsatt drift

Årsregnskapet er avlagt under forutsetning om fortsatt drift. Styret bekrefter at forutsetningen om fortsatt drift er tilstede.

Fremtidig utvikling

Det er fremdeles god aktivitet i den norske konsertbransjen, der Live Nation har en sentral rolle. Selskapets finansielle og markedsmessige stilling er god og vi ser derfor lyst på den framtidige situasjonen til selskapet.

Resultat, finansiering og likviditet

Omsetningen i selskapet er ble redusert fra 583 mill i 2023 til 406 mill i 2024. I samme periode ble årsresultatet redusert fra 33,4 mill til 8,0 mill.

Selskapets kortsiktige gjeld utgjorde per 31.12.2024 100 % av samlet gjeld i selskapet. Beholdningen av omløpsmidler ansees tilstrekkelig til å betjene selskapets kortsiktige gjeld.

Totalkapitalen var ved utgangen av året 452 mill. sammenlignet med 253 mill. i 2023. Egenkapitalandelen per 31.12.2024 var på 18,5% sammenliknet med 29,8 % per 31.12.2023.

Netto kontantstrøm fra operasjonelle aktiviteter har gått fra -41,2 mill i 2023 til 140,0 mill. Økningen skyldes endring i andre tidsavgrensningsposter. Det har ikke vært investerings- eller finansieringsaktiviteter i perioden.

Forsknings- og utviklingsaktiviteter

Selskapet har ingen forsknings- og utviklingsaktiviteter.

Arbeidsmiljø og personale

Ved årets utgang var det 30 ansatte i selskapet. Sykefraværet i selskapet utgjorde 0,65% av total tilgjengelig arbeidstid i selskapet.

Det har ikke forekommet eller blitt rapportert alvorlige arbeidsuhell eller ulykker i løpet av året, som har resultert i store skader eller personskader.

Arbeidsmiljøet betraktes som godt, og det vurderes løpende om tiltak til forbedringer er nødvendig.

Styreforsikring

Live Nation har tegnet forsikring for styret og daglige ledere.



Likestilling

Selskapet har som mål å være en arbeidsplass der det råder full likestilling mellom kvinner og menn, og tar sikte på at det ikke forekommer forskjellsbehandling grunnet kjønn i saker som for eksempel lønn, avansement og rekruttering. Selskapets 30 ansatte var per 31.12.2024 fordelt på 14 kvinner og 16 menn.

Miljørapportering

Selskapets virksomhet forurenses ikke det ytre miljø.

Åpenhetsloven

Ansvarlig og bærekraftig drift, samt det å bidra positivt til samfunnet, er kjerneverdier for Live Nation Norway. Virksomheten følger OECD sine retningslinjer for ansvarlig næringsliv.

Vår overordnede tilnærming for å oppfylle vår forpliktelse til å respektere grunnleggende menneskerettigheter og anstendige arbeidsforhold, styres både gjennom intern policy og gjennom vår Code of Conduct for Suppliers. I tråd med åpenhetsloven, gjennomfører selskapet aktsomhetsvurderinger for egen virksomhet og leverandørkjede. Selskapet vil redegjøre for sine vurderinger på selskapets hjemmeside: www.livenation.no/apenhetsloven.

Finansiell risiko

Markedsrisiko

Selskapets markedsrisiko ansees for lav.

Kreditrisiko

Det er noe risiko for at motparter ikke har økonomisk evne til å oppfylle sine forpliktelser, men historisk sett har det vært lite tap på fordringer.


Likviditetsrisiko

Selskapet vurderer likviditeten i selskapet som god, og det er ikke besluttet å innføre tiltak som endrer likviditetsrisiko.


Styret foreslår følgende disponering av årsresultatet:

| | | |
|------------------------------|-----|-----------|
| Overføring annen egenkapital | kr. | 7 980 659 |
| <hr/> | | |
| Totalt disponert | kr. | 7 980 659 |

Oslo, 26.05.2024


Hala El-Ghoz (May 23, 2025 15:06 GMT+1)

Hala El-Ghoz
Styreleder


Rune Lem (May 23, 2025 14:53 GMT+2)

Rune Lem
Styremedlem



Thomas Olov Johansson
Styremedlem



Martin Nielsen
Daglig leder



Morten Valestrand
Daglig leder



ÅRSBERETNING

Final Audit Report

2025-05-28

| | |
|-----------------|--|
| Created: | 2025-05-28 |
| By: | Morten Valestrand (morten@livenation.no) |
| Status: | Signed |
| Transaction ID: | CBJCHBCAABAARGreTI3hWcNCAgHv3S8FV2N_4fW3JH9C |


"ÅRSBERETNING" History


- Document created by Morten Valestrand (morten@livenation.no)
2025-05-28 - 11:05:41 AM GMT
- Document emailed to hala.baviere@livenation.co.uk for signature
2025-05-28 - 11:05:45 AM GMT
- Document emailed to rune@livenation.no for signature
2025-05-28 - 11:05:45 AM GMT
- Document emailed to thomas.johansson@livenation.se for signature
2025-05-28 - 11:05:45 AM GMT
- Document emailed to Martin Nielsen (martin@livenation.no) for signature
2025-05-28 - 11:05:45 AM GMT
- Document emailed to Morten Valestrand (morten@livenation.no) for signature
2025-05-28 - 11:05:45 AM GMT
- Email viewed by Morten Valestrand (morten@livenation.no)
2025-05-28 - 11:06:25 AM GMT
- Document e-signed by Morten Valestrand (morten@livenation.no)
Signature Date: 2025-05-28 - 11:06:38 AM GMT - Time Source: server
- Email viewed by thomas.johansson@livenation.se
2025-05-28 - 11:12:15 AM GMT
- Signer thomas.johansson@livenation.se entered name at signing as Thomas Johansson
2025-05-28 - 11:24:47 AM GMT
- Document e-signed by Thomas Johansson (thomas.johansson@livenation.se)
Signature Date: 2025-05-28 - 11:24:49 AM GMT - Time Source: server





Adobe Acrobat Sign





 Email viewed by rune@livenation.no
2025-05-28 - 12:52:58 PM GMT

 Signer rune@livenation.no entered name at signing as Rune Lem
2025-05-28 - 12:53:38 PM GMT


 Document e-signed by Rune Lem (rune@livenation.no)
Signature Date: 2025-05-28 - 12:53:40 PM GMT - Time Source: server


 Email viewed by hala.baviere@livenation.co.uk
2025-05-28 - 2:05:31 PM GMT

 Signer hala.baviere@livenation.co.uk entered name at signing as Hala El Ghoz
2025-05-28 - 2:06:03 PM GMT

 Document e-signed by Hala El Ghoz (hala.baviere@livenation.co.uk)
Signature Date: 2025-05-28 - 2:06:05 PM GMT - Time Source: server

 Email viewed by Martin Nielsen (martin@livenation.no)
2025-05-28 - 6:24:34 PM GMT

 Document e-signed by Martin Nielsen (martin@livenation.no)
Signature Date: 2025-05-28 - 6:28:55 PM GMT - Time Source: server

 Agreement completed.
2025-05-28 - 6:28:55 PM GMT