



## ÅRSREGNSKAPET FOR REGNSKAPSÅRET 2023 - GENERELL INFORMASJON

### Enheten

Organisasjonsnummer: 912 632 512  
Organisasjonsform: Aksjeselskap  
Foretaksnavn: MAGNAT AS  
Forretningsadresse: Drammensveien 130  
0277 OSLO

### Regnskapsår

Årsregnskapets periode: 01.01.2023 - 31.12.2023

### Konsern

Morselskap i konsern: Nei

### Regnskapsregler

Regler for små foretak benyttet: Ja  
Benyttet ved utarbeidelsen av årsregnskapet til selskapet: Regnskapslovens alminnelige regler

### Årsregnskapet fastsatt av kompetent organ

Bekreftet av representant for selskapet: YNGVE SUNDSFJORD  
Dato for fastsettelse av årsregnskapet: 28.06.2024

### Grunnlag for avgivelse

År 2023: Årsregnskapet er elektronisk innlevert  
År 2022: Tall er hentet fra elektronisk innlevert årsregnskap fra 2023

*Det er ikke krav til at årsregnskapet m.v. som sendes til Regnskapsregisteret er undertegnet. Kontrollen på at dette er utført ligger hos revisor/enhetens øverste organ. Sikkerheten ivaretas ved at innsender har rolle/rettighet for innsending av årsregnskapet via Altinn, og ved at det bekreftes at årsregnskapet er fastsatt av kompetent organ.*

Brønnøysundregistrene, 09.06.2025



## Resultatregnskap

Beløp i: NOK	Note	2023	2022
<b>RESULTATREGNSKAP</b>			
<b>Inntekter</b>			
Salgsinntekt		2 433 255	2 453 102
<b>Sum inntekter</b>		<b>2 433 255</b>	<b>2 453 102</b>
<b>Kostnader</b>			
Varekostnad		144 368	244 057
Lønnskostnad	1	1 319 425	1 548 400
Avskrivning av driftsmidler og immaterielle eiendeler	2	12 881	3 220
Annen driftskostnad		479 485	495 537
<b>Sum kostnader</b>		<b>1 956 159</b>	<b>2 291 214</b>
<b>Driftsresultat</b>		<b>477 096</b>	<b>161 888</b>
<b>Finansinntekter og finanskostnader</b>			
Annen renteinntekt		302	77
Annen finansinntekt			45 360
<b>Sum finansinntekter</b>		<b>302</b>	<b>45 436</b>
Annen rentekostnad		101 071	76 193
Annen finanskostnad			19 769
<b>Sum finanskostnader</b>		<b>101 071</b>	<b>95 962</b>
<b>Netto finans</b>		<b>-100 769</b>	<b>-50 526</b>
<b>Ordinært resultat før skattekostnad</b>		<b>376 327</b>	<b>111 363</b>
Skattekostnad på resultat		84 556	28 076
<b>Ordinært resultat etter skattekostnad</b>		<b>291 771</b>	<b>83 287</b>
<b>Årsresultat</b>		<b>291 771</b>	<b>83 287</b>
<b>Årsresultat etter minoritetsinteresser</b>		<b>291 771</b>	<b>83 287</b>
<b>Totalresultat</b>		<b>291 771</b>	<b>83 287</b>
<b>Overføringer og disponeringer</b>			



## Resultatregnskap

<b>Beløp i: NOK</b>	<b>Note</b>	<b>2023</b>	<b>2022</b>
Avsatt til fond for vurderingsforskjeller			83 287
Avsatt til annen egenkapital		291 771	
<b>Sum overføringer og disponeringer</b>		<b>291 771</b>	<b>83 287</b>



## Balanse

Beløp i: NOK	Note	2023	2022
<b>BALANSE - EIENDELER</b>			
<b>Anleggsmidler</b>			
<b>Immaterielle eiendeler</b>			
<b>Varige driftsmidler</b>			
Tomter, bygninger o.a. fast eiendom	2		
Maskiner og anlegg	2		
Skip og flytende installasjoner	2		
Driftsløsøre, inventar o.a. utstyr	2		12 881
<b>Sum varige driftsmidler</b>	2		<b>12 881</b>
<b>Finansielle anleggsmidler</b>			
Investeringer i tilknyttet selskap		3 854 450	3 854 450
Investeringer i aksjer og andeler	3	84 922	84 922
<b>Sum finansielle anleggsmidler</b>		<b>3 939 372</b>	<b>3 939 372</b>
<b>Sum anleggsmidler</b>		<b>3 939 372</b>	<b>3 952 253</b>
<b>Omløpsmidler</b>			
<b>Varer</b>			
<b>Fordringer</b>			
Kundefordringer		15 945	19 595
Andre kortsiktige fordringer		3 265	3 265
<b>Sum fordringer</b>		<b>19 210</b>	<b>22 860</b>
<b>Investeringer</b>			
Aksjer og andeler i foretak i samme konsern	3		
Markedsbaserte aksjer	3		
Markedsbaserte obligasjoner	3		
Andre markedsbaserte finansielle instrumenter	3		
<b>Bankinnskudd, kontanter og lignende</b>			
Bankinnskudd, kontanter o.l.		292 757	147 912
<b>Sum bankinnskudd, kontanter og lignende</b>		<b>292 757</b>	<b>147 912</b>



## Balanse

Beløp i: NOK	Note	2023	2022
Sum omløpsmidler		311 968	170 772
<b>SUM EIENDELER</b>		<b>4 251 340</b>	<b>4 123 025</b>
<b>BALANSE - EGENKAPITAL OG GJELD</b>			
<b>Egenkapital</b>			
<b>Innskutt egenkapital</b>			
Aksjekapital		30 000	30 000
<b>Sum innskutt egenkapital</b>		<b>30 000</b>	<b>30 000</b>
<b>Opptjent egenkapital</b>			
Annen egenkapital		1 510 153	1 218 381
<b>Sum opptjent egenkapital</b>		<b>1 510 153</b>	<b>1 218 381</b>
<b>Sum egenkapital</b>		<b>1 540 153</b>	<b>1 248 381</b>
<b>Gjeld</b>			
<b>Langsiktig gjeld</b>			
<b>Annen langsiktig gjeld</b>			
Konvertible lån	4		
Obligasjonslån	4		
Gjeld til kredittinstitusjoner	4	1 204 759	1 343 267
Langsiktig konserngjeld	4		
<b>Sum annen langsiktig gjeld</b>	<b>4</b>	<b>1 204 759</b>	<b>1 343 267</b>
<b>Sum langsiktig gjeld</b>		<b>1 204 759</b>	<b>1 343 267</b>
<b>Kortsiktig gjeld</b>			
Leverandørgjeld		69 091	100 563
Betalbar skatt		84 556	28 076
Skyldig offentlige avgifter		93 659	110 751
Annen kortsiktig gjeld		1 259 122	1 291 987
<b>Sum kortsiktig gjeld</b>		<b>1 506 428</b>	<b>1 531 377</b>
<b>Sum gjeld</b>		<b>2 711 187</b>	<b>2 874 644</b>



## Balanse

<b>Beløp i: NOK</b>	<b>Note</b>	<b>2023</b>	<b>2022</b>
<b>SUM EGENKAPITAL OG GJELD</b>		<b>4 251 340</b>	<b>4 123 025</b>



## Brønnøysundregistrene

### ÅRSREGNSKAP FOR REGNSKAPSÅRET 2023 - GENERELL INFORMASJON

Journalnummer: 2024 589229

#### Enheten

Organisasjonsnummer: 912 632 512  
Organisasjonsform: Aksjeselskap  
Foretaksnavn: MAGNAT AS  
Forretningsadresse: Drammensveien 130  
0277 OSLO

#### Regnskapsår

Årsregnskapets periode: 01.01.2023 - 31.12.2023

#### Konsern

Morselskap i konsern: Nei

#### Regnskapsregler

Regler for små foretak benyttet: Ja  
Benyttet ved utarbeidelsen av  
årsregnskapet til selskapet: Regnskapslovens alminnelige regler

#### Årsregnskapet fastsatt av kompetent organ

Bekreftet av representant for selskapet: YNGVE SUNDSFJORD  
Dato for fastsettelse av årsregnskapet: 28.06.2024

#### Revisjon

Selskapet har besluttet at årsregnskapet  
ikke skal revideres: Ja  
Årsregnskapet er utarbeidet av ekstern  
autorisert regnskapsfører: Ja  
Ekstern autorisert regnskapsfører har i  
løpet av regnskapsåret bistått ved den  
løpende regnskapsføringen eller utført  
andre tjenester for selskapet enn å  
utarbeide årsregnskapet: Ja

#### Grunnlag for avgivelse

År 2023: Årsregnskap er elektronisk innlevert.  
År 2022: Tall er hentet fra elektronisk innlevert årsregnskap fra 2023.

*Det er ikke krav til at årsregnskapet m.v. som sendes til Regnskapsregisteret er undertegnet. Kontrollen på at dette er utført ligger hos revisor/enhetens øverste organ. Sikkerheten ivaretas ved at innsender har rolle/rettighet for innsending av årsregnskapet via Altinn, og ved at det bekreftes at årsregnskapet er fastsatt av kompetent organ.*

Brønnøysundregistrene, 02.07.2024

---

Brønnøysundregistrene  
Postadresse: Postboks 900, 8910 Brønnøysund  
Telefon: 75 00 75 00  
E-post: firmapost@brreg.no Internett: www.brreg.no  
Organisasjonsnummer: 974 760 673



Organisasjonsnr: 912 632 512  
MAGNAT AS

## RESULTATREGNSKAP

<b>Beløp i: NOK</b>	<b>Note</b>	<b>2023</b>	<b>2022</b>
<b>RESULTATREGNSKAP</b>			
<b>Inntekter</b>			
Salgsinntekt		2 433 255	2 453 102
<b>Sum inntekter</b>		<b>2 433 255</b>	<b>2 453 102</b>
<b>Kostnader</b>			
Varekostnad		144 368	244 057
Lønnskostnad	1	1 319 425	1 548 400
Avskrivning av driftsmidler og immaterielle eiendeler	2	12 881	3 220
Annen driftskostnad		479 485	495 537
<b>Sum kostnader</b>		<b>1 956 159</b>	<b>2 291 214</b>
<b>Driftsresultat</b>		<b>477 096</b>	<b>161 888</b>
<b>Finansinntekter og finanskostnader</b>			
Annen renteinntekt		302	77
Annen finansinntekt			45 360
<b>Sum finansinntekter</b>		<b>302</b>	<b>45 436</b>
Annen rentekostnad		101 071	76 193
Annen finanskostnad			19 769
<b>Sum finanskostnader</b>		<b>101 071</b>	<b>95 962</b>
<b>Netto finans</b>		<b>-100 769</b>	<b>-50 526</b>
<b>Ordinært resultat før skattekostnad</b>			
Skattekostnad på resultat		376 327	111 363
<b>Ordinært resultat etter skattekostnad</b>		<b>84 556</b>	<b>28 076</b>
<b>Årsresultat</b>		<b>291 771</b>	<b>83 287</b>
<b>Årsresultat etter minoritetsinteresser</b>		<b>291 771</b>	<b>83 287</b>
<b>Totalresultat</b>		<b>291 771</b>	<b>83 287</b>
<b>Overføringer og disponeringer</b>			
Avsatt til fond for vurderingsforskjeller			83 287
Avsatt til annen egenkapital		291 771	
<b>Sum overføringer og disponeringer</b>		<b>291 771</b>	<b>83 287</b>





Organisasjonsnr: 912 632 512  
MAGNAT AS

## BALANSE

Beløp i: NOK	Note	2023	2022
<b>BALANSE - EIENDELER</b>			
<b>Anleggsmidler</b>			
<b>Immaterielle eiendeler</b>			
<b>Varige driftsmidler</b>			
Tomter, bygninger o.a. fast eiendom	2		
Maskiner og anlegg	2		
Skip og flytende installasjoner	2		
Driftsløsøre, inventar o. a. utstyr	2		12 881
<b>Sum varige driftsmidler</b>	<b>2</b>		<b>12 881</b>
<b>Finansielle anleggsmidler</b>			
Investeringer i tilknyttet selskap		3 854 450	3 854 450
Investeringer i aksjer og andeler	3	84 922	84 922
<b>Sum finansielle anleggsmidler</b>		<b>3 939 372</b>	<b>3 939 372</b>
<b>Sum anleggsmidler</b>		<b>3 939 372</b>	<b>3 952 253</b>
<b>Omløpsmidler</b>			
<b>Varer</b>			
<b>Fordringer</b>			
Kundefordringer		15 945	19 595
Andre kortsiktige fordringer		3 265	3 265
<b>Sum fordringer</b>		<b>19 210</b>	<b>22 860</b>
<b>Investeringer</b>			
Aksjer og andeler i foretak i samme konsern	3		
Markedsbaserte aksjer	3		
Markedsbaserte obligasjoner	3		
Andre markedsbaserte finansielle instrumenter	3		
<b>Bankinnskudd, kontanter og lignende</b>			
Bankinnskudd, kontanter o. l.		292 757	147 912
<b>Sum bankinnskudd, kontanter og lignende</b>		<b>292 757</b>	<b>147 912</b>
<b>Sum omløpsmidler</b>		<b>311 968</b>	<b>170 772</b>



<b>SUM EIENDELER</b>	<b>4 251 340</b>	<b>4 123 025</b>
<b>BALANSE - EGENKAPITAL OG GJELD</b>		
<b>Egenkapital</b>		
<b>Innskutt egenkapital</b>		
Aksjekapital	30 000	30 000
<b>Sum innskutt egenkapital</b>	<b>30 000</b>	<b>30 000</b>
<b>Opptjent egenkapital</b>		
Annen egenkapital	1 510 153	1 218 381
<b>Sum opptjent egenkapital</b>	<b>1 510 153</b>	<b>1 218 381</b>
<b>Sum egenkapital</b>	<b>1 540 153</b>	<b>1 248 381</b>
<b>Gjeld</b>		
<b>Langsiktig gjeld</b>		
<b>Annen langsiktig gjeld</b>		
Konvertible lån	4	
Obligasjonslån	4	
Gjeld til kredittinstitusjoner	4	
Langsiktig konserngjeld	4	
<b>Sum annen langsiktig gjeld</b>	<b>1 204 759</b>	<b>1 343 267</b>
<b>Sum langsiktig gjeld</b>	<b>1 204 759</b>	<b>1 343 267</b>
<b>Kortsiktig gjeld</b>		
Leverandørgjeld	69 091	100 563
Betalbar skatt	84 556	28 076
Skyldig offentlige avgifter	93 659	110 751
Annen kortsiktig gjeld	1 259 122	1 291 987
<b>Sum kortsiktig gjeld</b>	<b>1 506 428</b>	<b>1 531 377</b>
<b>Sum gjeld</b>	<b>2 711 187</b>	<b>2 874 644</b>
<b>SUM EGENKAPITAL OG GJELD</b>	<b>4 251 340</b>	<b>4 123 025</b>



Organisasjonsnr: 912 632 512  
MAGNAT AS

NOTEOPPLYSNINGER - SELSKAP - alle poster oppgitt i hele tall

## Note

Antall årsverk i regnskapsåret  
1.00

Sum Beløp

Balanseført verdi 31.12. Varige driftsmidler Immaterielle eiend.

## Konsernregnskap

Morselskapet sitt navn

Forretningskontor for morselskapet

## Begrunnelse for at datterselskap er utelatt fra konsolideringen

Samlet beløp - tilknyttet selskap Årets Fjorårets

Samlet beløp - foretak i samme konsern Årets Fjorårets

Samlet beløp - foretak i samme konsern Årets Fjorårets

Samlet beløp - felles kontrollert virksomhet Årets Fjorårets

Pantstillelse Beløp

Beholdning av egne aksjer Antall Pålydende Andel av aksjek.



# Årsregnskap 2023 MAGNAT AS

Org.nr.: 912 632 512

Resultatregnskap  
Balanse  
Noter til regnskapet



## Resultatregnskap

### MAGNAT AS

Driftsinntekter og driftskostnader	Note	2023	2022
Salgsinntekt		2 433 255	2 453 102
<b>Sum driftsinntekter</b>		<b>2 433 255</b>	<b>2 453 102</b>
Varekostnad		144 368	244 057
Lønnskostnad	1	1 319 425	1 548 400
Avskrivning av driftsmidler og immaterielle eiendeler	2	12 881	3 220
Annen driftskostnad		479 485	495 537
<b>Sum driftskostnader</b>		<b>1 956 159</b>	<b>2 291 214</b>
<b>Driftsresultat</b>		<b>477 096</b>	<b>161 888</b>
<b>Finansinntekter og finanskostnader</b>			
Annen renteinntekt		302	77
Annen finansinntekt		0	45 360
Annen rentekostnad		101 071	76 193
Annen finanskostnad		0	19 769
<b>Resultat av finansposter</b>		<b>-100 769</b>	<b>-50 526</b>
Resultat før skattekostnad		376 327	111 363
Skattekostnad på resultat		84 556	28 076
<b>Årsresultat</b>		<b>291 771</b>	<b>83 287</b>
<b>Overføringer</b>			
Avsatt til fond for vurderingsforskjeller		0	83 287
Avsatt til annen egenkapital		291 771	0
<b>Sum overføringer</b>		<b>291 771</b>	<b>83 287</b>



## Balanse MAGNAT AS

Eiendeler	Note	2023	2022
<b>Anleggsmidler</b>			
<b>Immaterielle eiendeler</b>			
<b>Varige driftsmidler</b>			
Driftsløsøre, inventar o.a. utstyr	2	0	12 881
<b>Sum varige driftsmidler</b>	<b>2</b>	<b>0</b>	<b>12 881</b>
<b>Finansielle anleggsmidler</b>			
Investeringer i tilknyttet selskap		3 854 450	3 854 450
Investeringer i aksjer og andeler	3	84 922	84 922
<b>Sum finansielle anleggsmidler</b>		<b>3 939 372</b>	<b>3 939 372</b>
<b>Sum anleggsmidler</b>		<b>3 939 372</b>	<b>3 952 253</b>
<b>Omløpsmidler</b>			
<b>Fordringer</b>			
Kundefordringer		15 945	19 595
Andre kortsiktige fordringer		3 265	3 265
<b>Sum fordringer</b>		<b>19 210</b>	<b>22 860</b>
<b>Investeringer</b>			
Bankinnskudd, kontanter o.l.		292 757	147 912
<b>Sum omløpsmidler</b>		<b>311 968</b>	<b>170 772</b>
<b>Sum eiendeler</b>		<b>4 251 340</b>	<b>4 123 025</b>



## Balanse MAGNAT AS

Egenkapital og gjeld	Note	2023	2022
<b>Egenkapital</b>			
<b>Innskutt egenkapital</b>			
Aksjekapital		30 000	30 000
<b>Sum innskutt egenkapital</b>		<b>30 000</b>	<b>30 000</b>
<b>Opptjent egenkapital</b>			
Annen egenkapital		1 510 153	1 218 381
<b>Sum opptjent egenkapital</b>		<b>1 510 153</b>	<b>1 218 381</b>
<b>Sum egenkapital</b>		<b>1 540 153</b>	<b>1 248 381</b>
<b>Gjeld</b>			
<b>Avsetning for forpliktelseser</b>			
<b>Annen langsiktig gjeld</b>			
Gjeld til kredittinstitusjoner	4	1 204 759	1 343 267
<b>Sum annen langsiktig gjeld</b>	<b>4</b>	<b>1 204 759</b>	<b>1 343 267</b>
<b>Kortsiktig gjeld</b>			
Leverandørgjeld		69 091	100 563
Betalbar skatt		84 556	28 076
Skyldig offentlige avgifter		93 659	110 751
Annen kortsiktig gjeld		1 259 122	1 291 987
<b>Sum kortsiktig gjeld</b>		<b>1 506 428</b>	<b>1 531 377</b>
<b>Sum gjeld</b>		<b>2 711 187</b>	<b>2 874 644</b>
<b>Sum egenkapital og gjeld</b>		<b>4 251 340</b>	<b>4 123 025</b>

28.06.2024  
Styret i MAGNAT AS

YNGVE SUNDSFJORD  
styreleder/daglig leder



## Regnskapsprinsipper

Årsregnskapet er satt opp i samsvar med regnskapsloven og NRS 8 - God regnskapsskikk for små foretak.

## Driftsinntekter

Inntektsføring ved salg av varer skjer på leveringstidspunktet. Tjenester inntektsføres etter hvert som de leveres.

## Skatt

Skattekostnaden i resultatregnskapet omfatter både periodens betalbare skatt og endring i utsatt skatt. Utsatt skatt er beregnet med 22% på grunnlag av de midlertidige forskjeller som eksisterer mellom regnskapsmessige og skattemessige verdier, samt ligningsmessig underskudd til fremføring ved utgangen av regnskapsåret. Skatteøkende og skattereduserende midlertidige forskjeller som reverserer eller kan reverseres i samme periode er utlignet og nettoført.

## Klassifisering og vurdering av omløpsmidler

Omløpsmidler og kortsiktig gjeld omfatter normalt poster som forfaller til betaling innen ett år etter balansedagen, samt poster som knytter seg til varekretsløpet. Omløpsmidler vurderes til laveste verdi av anskaffelseskost og virkelig verdi.

## Fordringer

Kundefordringer og andre fordringer oppføres til pålydende etter fradrag for avsetning til forventet tap. Avsetning til tap gjøres på grunnlag av en individuell vurdering av de enkelte fordringene.

## Note 1 Lønnskostnader og antall årsverk

### Lønnskostnader

	2023	2022
Lønninger	1 115 185	1 325 590
Arbeidsgiveravgift	161 883	188 275
Pensjonskostnader	30 397	27 930
Andre ytelser	11 960	6 605
<b>Sum</b>	<b>1 319 425</b>	<b>1 548 400</b>

Selskapet har i 2023 sysselsatt 1 årsverk.

Aksjonær skyøder selskapet kr 67 940,- pr 31.12.2023. Beløpet er ikke renteberegnet.

## Note 2 Anleggsmidler

	Driftsløsøre, inventar ol.	Sum
Anskaffelseskost pr. 01.01.23	57 805	57 805
= <b>Anskaffelseskost 31.12.23</b>	<b>57 805</b>	<b>57 805</b>
Akkumulerte avskrivninger 31.12.23	57 805	57 805
= <b>Bokført verdi 31.12.23</b>	<b>0</b>	<b>0</b>
Årets ordinære avskrivninger	12 880	12 880
Økonomisk levetid	5 år	



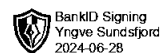
## Note 3 Aksjer og andeler i andre foretak m.v.

	Eierandel	Anskaffels es-kost
<b>Anleggsmidler</b>		
Magnat Corpus Invest AS	31,45 %	3 471 170
Gro Hydroponics AS	18,32 %	383 280
<b>Sum</b>		<b>3 854 450</b>

Andre markedsbaserte finansielle instrumenter i handelsportefølje vurdert til markedsverdi.

## Note 4 Langsiktig gjeld

<b>Gjeld som forfaller mer enn fem år etter regnskapsårets slutt</b>	<b>2023</b>	<b>2022</b>
Gjeld til kredittinstitusjoner	1 204 759	1 343 267
<b>Sum</b>	<b>1 204 759</b>	<b>1 343 267</b>



# Årsregnskap 2023 MAGNAT AS

Org.nr.: 912 632 512

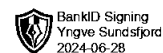
Resultatregnskap  
Balanse  
Noter til regnskapet



## Resultatregnskap

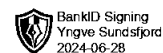
### MAGNAT AS

Driftsinntekter og driftskostnader	Note	2023	2022
Salgsinntekt		2 433 255	2 453 102
<b>Sum driftsinntekter</b>		<b>2 433 255</b>	<b>2 453 102</b>
Varekostnad		144 368	244 057
Lønnskostnad	1	1 319 425	1 548 400
Avskrivning av driftsmidler og immaterielle eiendeler	2	12 881	3 220
Annen driftskostnad		479 485	495 537
<b>Sum driftskostnader</b>		<b>1 956 159</b>	<b>2 291 214</b>
<b>Driftsresultat</b>		<b>477 096</b>	<b>161 888</b>
<b>Finansinntekter og finanskostnader</b>			
Annen renteinntekt		302	77
Annen finansinntekt		0	45 360
Annen rentekostnad		101 071	76 193
Annen finanskostnad		0	19 769
<b>Resultat av finansposter</b>		<b>-100 769</b>	<b>-50 526</b>
Resultat før skattekostnad		376 327	111 363
Skattekostnad på resultat		84 556	28 076
<b>Årsresultat</b>		<b>291 771</b>	<b>83 287</b>
<b>Overføringer</b>			
Avsatt til fond for vurderingsforskjeller		0	83 287
Avsatt til annen egenkapital		291 771	0
<b>Sum overføringer</b>		<b>291 771</b>	<b>83 287</b>



## Balanse MAGNAT AS

Eiendeler	Note	2023	2022
<b>Anleggsmidler</b>			
<b>Immaterielle eiendeler</b>			
<b>Varige driftsmidler</b>			
Driftsløsøre, inventar o.a. utstyr	2	0	12 881
<b>Sum varige driftsmidler</b>	<b>2</b>	<b>0</b>	<b>12 881</b>
<b>Finansielle anleggsmidler</b>			
Investeringer i tilknyttet selskap		3 854 450	3 854 450
Investeringer i aksjer og andeler	3	84 922	84 922
<b>Sum finansielle anleggsmidler</b>		<b>3 939 372</b>	<b>3 939 372</b>
<b>Sum anleggsmidler</b>		<b>3 939 372</b>	<b>3 952 253</b>
<b>Omløpsmidler</b>			
<b>Fordringer</b>			
Kundefordringer		15 945	19 595
Andre kortsiktige fordringer		3 265	3 265
<b>Sum fordringer</b>		<b>19 210</b>	<b>22 860</b>
<b>Investeringer</b>			
Bankinnskudd, kontanter o.l.		292 757	147 912
<b>Sum omløpsmidler</b>		<b>311 968</b>	<b>170 772</b>
<b>Sum eiendeler</b>		<b>4 251 340</b>	<b>4 123 025</b>

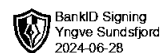


## Balanse MAGNAT AS

Egenkapital og gjeld	Note	2023	2022
<b>Egenkapital</b>			
<b>Innskutt egenkapital</b>			
Aksjekapital		30 000	30 000
<b>Sum innskutt egenkapital</b>		<b>30 000</b>	<b>30 000</b>
<b>Opptjent egenkapital</b>			
Annen egenkapital		1 510 153	1 218 381
<b>Sum opptjent egenkapital</b>		<b>1 510 153</b>	<b>1 218 381</b>
<b>Sum egenkapital</b>		<b>1 540 153</b>	<b>1 248 381</b>
<b>Gjeld</b>			
<b>Avsetning for forpliktelser</b>			
<b>Annen langsiktig gjeld</b>			
Gjeld til kredittinstitusjoner	4	1 204 759	1 343 267
<b>Sum annen langsiktig gjeld</b>	<b>4</b>	<b>1 204 759</b>	<b>1 343 267</b>
<b>Kortsiktig gjeld</b>			
Leverandørgjeld		69 091	100 563
Betalbar skatt		84 556	28 076
Skyldig offentlige avgifter		93 659	110 751
Annen kortsiktig gjeld		1 259 122	1 291 987
<b>Sum kortsiktig gjeld</b>		<b>1 506 428</b>	<b>1 531 377</b>
<b>Sum gjeld</b>		<b>2 711 187</b>	<b>2 874 644</b>
<b>Sum egenkapital og gjeld</b>		<b>4 251 340</b>	<b>4 123 025</b>

26.06.2024  
Styret i MAGNAT AS

YNGVE SUNDSFJORD  
styreleder/daglig leder



## Regnskapsprinsipper

Årsregnskapet er satt opp i samsvar med regnskapsloven og NRS 8 - God regnskapsskikk for små foretak.

### Driftsinntekter

Inntektsføring ved salg av varer skjer på leveringstidspunktet. Tjenester inntektsføres etter hvert som de leveres.

### Skatt

Skattekostnaden i resultatregnskapet omfatter både periodens betalbare skatt og endring i utsatt skatt. Utsatt skatt er beregnet med 22% på grunnlag av de midlertidige forskjeller som eksisterer mellom regnskapsmessige og skattemessige verdier, samt ligningsmessig underskudd til fremføring ved utgangen av regnskapsåret. Skatteøkende og skattereduserende midlertidige forskjeller som reverserer eller kan reverseres i samme periode er utlignet og nettoført.

### Klassifisering og vurdering av omløpsmidler

Omløpsmidler og kortsiktig gjeld omfatter normalt poster som forfaller til betaling innen ett år etter balansedagen, samt poster som knytter seg til varekretsløpet. Omløpsmidler vurderes til laveste verdi av anskaffelseskost og virkelig verdi.

### Fordringer

Kundefordringer og andre fordringer oppføres til pålydende etter fradrag for avsetning til forventet tap. Avsetning til tap gjøres på grunnlag av en individuell vurdering av de enkelte fordringene.

## Note 1 Lønnskostnader og antall årsverk

### Lønnskostnader

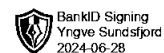
	2023	2022
Lønninger	1 115 185	1 325 590
Arbeidsgiveravgift	161 883	188 275
Pensjonskostnader	30 397	27 930
Andre ytelser	11 960	6 605
<b>Sum</b>	<b>1 319 425</b>	<b>1 548 400</b>

Selskapet har i 2023 sysselsatt 1 årsverk.

Aksjonær skyøder selskapet kr 67 940,- pr 31.12.2023. Beløpet er ikke renteberegnet.

## Note 2 Anleggsmidler

	Driftsløsøre, inventar ol.	Sum
Anskaffelseskost pr. 01.01.23	57 805	57 805
= <b>Anskaffelseskost 31.12.23</b>	<b>57 805</b>	<b>57 805</b>
Akkumulerte avskrivninger 31.12.23	57 805	57 805
= <b>Bokført verdi 31.12.23</b>	<b>0</b>	<b>0</b>
Årets ordinære avskrivninger	12 880	12 880
Økonomisk levetid	5 år	



## Note 3 Aksjer og andeler i andre foretak m.v.

	Eierandel	Anskaffelses-kost
<b>Anleggsmidler</b>		
Magnat Corpus Invest AS	31,45 %	3 471 170
Gro Hydroponics AS	18,32 %	383 280
<b>Sum</b>		<b>3 854 450</b>

Andre markedsbaserte finansielle instrumenter i handelsportefølje vurdert til markedsverdi.

## Note 4 Langsiktig gjeld

<b>Gjeld som forfaller mer enn fem år etter regnskapsårets slutt</b>	<b>2023</b>	<b>2022</b>
Gjeld til kredittinstitusjoner	1 204 759	1 343 267
<b>Sum</b>	<b>1 204 759</b>	<b>1 343 267</b>