



ÅRSREGNSKAPET FOR REGNSKAPSÅRET 2021 - GENERELL INFORMASJON

Enheten

Organisasjonsnummer:	885 449 212
Organisasjonsform:	Aksjeselskap
Foretaksnavn:	ANNOLA AS
Forretningsadresse:	Tollbugata 1 3187 HORTEN

Regnskapsår

Årsregnskapets periode:	01.01.2021 - 31.12.2021
-------------------------	-------------------------

Konsern

Morselskap i konsern:	Ja
Konsernregnskap lagt ved:	Nei

Regnskapsregler

Regler for små foretak benyttet:	Ja
Benyttet ved utarbeidelsen av årsregnskapet til selskapet:	Regnskapslovens alminnelige regler

Årsregnskapet fastsatt av kompetent organ

Bekreftet av representant for selskapet:	Kjell Inge Jørgensen
Dato for fastsettelse av årsregnskapet:	23.05.2022

Grunnlag for avgivelse

År 2021: Årsregnskapet er elektronisk innlevert
År 2020: Tall er hentet fra elektronisk innlevert årsregnskap fra 2021

Det er ikke krav til at årsregnskapet m.v. som sendes til Regnskapsregisteret er undertegnet. Kontrollen på at dette er utført ligger hos revisor/enhetens øverste organ. Sikkerheten ivaretas ved at innsender har rolle/rettighet for innsending av årsregnskapet via Altinn, og ved at det bekreftes at årsregnskapet er fastsatt av kompetent organ.

Brønnøysundregistrene, 26.03.2023



Resultatregnskap

Beløp i: NOK	Note	2021	2020
RESULTATREGNSKAP			
Inntekter			
Salgsinntekt		11 874 678	11 887 136
Annen driftsinntekt	6	726 828	182 893
Sum inntekter		12 601 506	12 070 029
Kostnader			
Varekostnad		3 017 382	3 047 395
Lønnskostnad	1	4 409 371	3 651 085
Avskrivning av driftsmidler og immaterielle eiendeler	2	452 013	599 978
Annen driftskostnad	1	4 148 828	3 199 628
Sum kostnader		12 027 593	10 498 085
Driftsresultat		573 912	1 571 944
Finansinntekter og finanskostnader			
Annen renteinntekt		904	-1 017
Annen finansinntekt		290	868
Sum finansinntekter		1 194	-149
Annen rentekostnad			156 317
Annen finanskostnad		63 319	
Sum finanskostnader		63 319	156 317
Netto finans		-62 126	-156 465
Ordinært resultat før skattekostnad		511 787	1 415 479
Skattekostnad på ordinært resultat		112 899	311 896
Ordinært resultat etter skattekostnad		398 888	1 103 583
Årsresultat	7	398 888	1 103 583
Årsresultat etter minoritetsinteresser		398 888	1 103 581
Totalresultat		398 888	1 103 581



Resultatregnskap

Beløp i: NOK	Note	2021	2020
Overføringer og disponeringer			
Avsatt til annen egenkapital		398 888	1 103 583
Sum overføringer og disponeringer		398 888	1 103 583



Balanse

Beløp i: NOK	Note	2021	2020
BALANSE - EIENDELER			
Anleggsmidler			
Immaterielle eiendeler			
Varige driftsmidler			
Tomter, bygninger o.a. fast eiendom	2		
Maskiner og anlegg	2	45 368	61 785
Skip og flytende installasjoner	2		
Driftsløsøre, inventar o.a. utstyr	2, 4	2 108 088	2 380 955
Sum varige driftsmidler	2, 4	2 153 456	2 442 740
Finansielle anleggsmidler			
Investering i datterselskap	5	2 983 217	2 983 217
Sum finansielle anleggsmidler		2 983 217	2 983 217
Sum anleggsmidler		5 136 673	5 425 957
Omløpsmidler			
Varer			
Sum varer	4	177 284	161 372
Fordringer			
Kundefordringer	4	246 396	224 802
Andre kortsiktige fordringer		256 875	142 351
Sum fordringer		503 271	367 153
Bankinnskudd, kontanter og lignende			
Bankinnskudd, kontanter o.l.		1 067 091	1 493 565
Sum bankinnskudd, kontanter og lignende		1 067 091	1 493 565
Sum omløpsmidler		1 747 646	2 022 090
SUM EIENDELER		6 884 319	7 448 047

BALANSE - EGENKAPITAL OG GJELD



Balanse

Beløp i: NOK	Note	2021	2020
Egenkapital			
Innskutt egenkapital			
Aksjekapital	3	30 000	30 000
Beholdning av egne aksjer	3		
Sum innskutt egenkapital		30 000	30 000
Opptjent egenkapital			
Annen egenkapital		1 861 406	1 662 048
Sum opptjent egenkapital		1 861 406	1 662 048
Sum egenkapital	7	1 891 406	1 692 048
Gjeld			
Langsiktig gjeld			
Utsatt skatt		82 743	66 273
Sum avsetninger for forpliktelser		82 743	66 273
Annen langsiktig gjeld			
Gjeld til kredittinstitusjoner	4	2 386 208	2 727 094
Sum annen langsiktig gjeld		2 386 208	2 727 094
Sum langsiktig gjeld		2 468 951	2 793 367
Kortsiktig gjeld			
Leverandørgjeld		452 084	519 935
Betalbar skatt		40 151	316 743
Skyldig offentlige avgifter		453 605	405 988
Kortsiktig konserngjeld		639 025	
Annen kortsiktig gjeld		939 097	1 719 965
Sum kortsiktig gjeld		2 523 961	2 962 631
Sum gjeld		4 992 913	5 755 998
SUM EGENKAPITAL OG GJELD		6 884 319	7 448 047



Brønnøysundregistrene

ÅRSREGNSKAP FOR REGNSKAPSÅRET 2021 - GENERELL INFORMASJON

Journalnummer: 2022 355532

Enheten

Organisasjonsnummer: 885 449 212
Organisasjonsform: Aksjeselskap
Foretaksnavn: ANNOLA AS
Forretningsadresse: Tollbugata 1
3187 HORTEN

Regnskapsår

Årsregnskapets periode: 01.01.2021 - 31.12.2021

Konsern

Morselskap i konsern: Ja
Konsernregnskap lagt ved: Nei

Regnskapsregler

Regler for små foretak benyttet: Ja
Benyttet ved utarbeidelsen av
årsregnskapet til selskapet: Regnskapslovens alminnelige regler

Årsregnskapet fastsatt av kompetent organ

Bekreftet av representant for selskapet: Kjell Inge Jørgensen
Dato for fastsettelse av årsregnskapet: 23.05.2022

Grunnlag for avgivelse

År 2021: Årsregnskap er elektronisk innlevert.
År 2020: Tall er hentet fra elektronisk innlevert årsregnskap fra 2021.

Det er ikke krav til at årsregnskapet m.v. som sendes til Regnskapsregisteret er undertegnet. Kontrollen på at dette er utført ligger hos revisor/enhetens øverste organ. Sikkerheten ivaretas ved at innsender har rolle/rettighet for innsending av årsregnskapet via Altinn, og ved at det bekreftes at årsregnskapet er fastsatt av kompetent organ.

Brønnøysundregistrene, 09.06.2022



Organisasjonsnr: 885 449 212
ANNOLA AS

RESULTATREGNSKAP

Beløp i: NOK	Note	2021	2020
RESULTATREGNSKAP			
Inntekter			
Salgsinntekt		11 874 678	11 887 136
Annen driftsinntekt	6	726 828	182 893
Sum inntekter		12 601 506	12 070 029
Kostnader			
Varekostnad		3 017 382	3 047 395
Lønnskostnad	1	4 409 371	3 651 085
Avskrivning av driftsmidler og immaterielle eiendeler	2	452 013	599 978
Annen driftskostnad	1	4 148 828	3 199 628
Sum kostnader		12 027 593	10 498 085
Driftsresultat		573 912	1 571 944
Finansinntekter og finanskostnader			
Annen renteinntekt		904	-1 017
Annen finansinntekt		290	868
Sum finansinntekter		1 194	-149
Annen rentekostnad			156 317
Annen finanskostnad		63 319	
Sum finanskostnader		63 319	156 317
Netto finans		-62 126	-156 465
Ordinært resultat før skattekostnad			
Skattekostnad på ordinært resultat		112 899	311 896
Ordinært resultat etter skattekostnad		398 888	1 103 583
Årsresultat	7	398 888	1 103 583
Årsresultat etter minoritetsinteresser		398 888	1 103 581
Totalresultat		398 888	1 103 581
Overføringer og disponeringer			
Avsatt til annen egenkapital		398 888	1 103 583
Sum overføringer og disponeringer		398 888	1 103 583





Organisasjonsnr: 885 449 212
ANNOLA AS

BALANSE

Beløp i: NOK	Note	2021	2020
--------------	------	------	------

BALANSE - EIENDELER

Anleggsmidler Immaterielle eiendeler

Varige driftsmidler

Tomter, bygninger o.a. fast eiendom	2		
Maskiner og anlegg	2	45 368	61 785
Skip og flytende installasjoner	2		
Driftsløsøre, inventar o. a. utstyr	2, 4	2 108 088	2 380 955
Sum varige driftsmidler	2, 4	2 153 456	2 442 740

Finansielle anleggsmidler

Investering i datterselskap	5	2 983 217	2 983 217
Sum finansielle anleggsmidler		2 983 217	2 983 217

Sum anleggsmidler		5 136 673	5 425 957
--------------------------	--	------------------	------------------

Omløpsmidler

Varer

Sum varer	4	177 284	161 372
------------------	----------	----------------	----------------

Fordringer

Kundefordringer	4	246 396	224 802
Andre kortsiktige fordringer		256 875	142 351
Sum fordringer		503 271	367 153

Bankinnskudd, kontanter og lignende

Bankinnskudd, kontanter o. l.		1 067 091	1 493 565
Sum bankinnskudd, kontanter og lignende		1 067 091	1 493 565

Sum omløpsmidler		1 747 646	2 022 090
-------------------------	--	------------------	------------------

SUM EIENDELER		6 884 319	7 448 047
----------------------	--	------------------	------------------

BALANSE - EGENKAPITAL OG GJELD

Egenkapital

Innskutt egenkapital			
Aksjekapital	3	30 000	30 000



Beholdning av egne aksjer	3		
Sum innskutt egenkapital		30 000	30 000
Opptjent egenkapital			
Annen egenkapital		1 861 406	1 662 048
Sum opptjent egenkapital		1 861 406	1 662 048
Sum egenkapital	7	1 891 406	1 692 048
Gjeld			
Langsiktig gjeld			
Utsatt skatt		82 743	66 273
Sum avsetninger for forpliktelseser		82 743	66 273
Annen langsiktig gjeld			
Gjeld til kredittinstitusjoner	4	2 386 208	2 727 094
Sum annen langsiktig gjeld		2 386 208	2 727 094
Sum langsiktig gjeld		2 468 951	2 793 367
Kortsiktig gjeld			
Leverandørgjeld		452 084	519 935
Betalbar skatt		40 151	316 743
Skyldig offentlige avgifter		453 605	405 988
Kortsiktig konserngjeld		639 025	
Annen kortsiktig gjeld		939 097	1 719 965
Sum kortsiktig gjeld		2 523 961	2 962 631
Sum gjeld		4 992 913	5 755 998
SUM EGENKAPITAL OG GJELD		6 884 319	7 448 047



Organisasjonsnr: 885 449 212
ANNOLA AS

NOTEOPPLYSNINGER - SELSKAP - alle poster oppgitt i hele tall

Note

Antall aksjer og aksjeeiere

Note

1

Antall årsverk i regnskapsåret

Virksomheten har hatt følgende antall årsverk:
10.00

Omløpsmidler Startdato Sluttdato Endring

Skattemessig fremf.undersk. Startdato Sluttdato Endring

Kortsiktig gjeld Startdato Sluttdato Endring



Årsregnskap 2021

Annola AS

Innhold:

Resultat
Balanse
Noter
Revisors beretning



Org.nr: 885 449 212



Resultatregnskap

Annola AS

Driftsinntekter og driftskostnader	Note	2021	2020
Salgsinntekt		11 874 678	11 887 136
Annen driftsinntekt	6	726 828	182 893
Sum driftsinntekter		12 601 506	12 070 029
Varekostnad		3 017 382	3 047 395
Lønnskostnad	1	4 409 371	3 651 085
Avskrivning av driftsmidler og immaterielle eiendeler	2	452 013	599 978
Annen driftskostnad	1	4 148 828	3 199 628
Sum driftskostnader		12 027 593	10 498 085
Driftsresultat		573 912	1 571 944
Finansinntekter og finanskostnader			
Renteinntekt fra tilknyttet selskap		0	-1 017
Annen renteinntekt		904	0
Annen finansinntekt		290	868
Rentekostnad til tilknyttet selskap		0	156 317
Annen finanskostnad		63 319	0
Resultat av finansposter		-62 126	-156 465
Ordinært resultat før skattekostnad		511 787	1 415 479
Skattekostnad på ordinært resultat		112 899	311 896
Ordinært resultat		398 888	1 103 583
Årsresultat	7	398 888	1 103 583
Overføringer			
Avsatt til annen egenkapital		398 888	1 103 583
Sum overføringer		398 888	1 103 583



Balanse

Annola AS

 BankID Signing
Ole Jonny Borgersen-Berg
2022-05-20
 BankID Signing
Kjell Inge Jørgensen
2022-05-22
 BankID Signing
Marianne Borgersen-Berg
2022-05-23

Eiendeler	Note	2021	2020
Anleggsmidler			
Varige driftsmidler			
Maskiner og anlegg	2	45 368	61 785
Driftsløsøre, inventar o.a. utstyr	2, 4	2 108 088	2 380 955
Sum varige driftsmidler	2, 4	2 153 456	2 442 740
Finansielle anleggsmidler			
Investeringer i datterselskap	5	2 983 217	2 983 217
Sum finansielle anleggsmidler		2 983 217	2 983 217
Sum anleggsmidler		5 136 673	5 425 957
Omløpsmidler			
Lager av varer og annen beholdning	4	177 284	161 372
Fordringer			
Kundefordringer	4	246 396	224 802
Andre kortsiktige fordringer		256 875	142 351
Sum fordringer		503 271	367 153
Bankinnskudd, kontanter o.l.		1 067 091	1 493 565
Sum omløpsmidler		1 747 646	2 022 090
Sum eiendeler		6 884 319	7 448 047



Balanse

Annola AS

Egenkapital og gjeld	Note	2021	2020
Egenkapital			
Innskutt egenkapital			
Aksjekapital	3	30 000	30 000
Sum innskutt egenkapital		30 000	30 000
Opptjent egenkapital			
Annen egenkapital		1 861 406	1 662 048
Sum opptjent egenkapital		1 861 406	1 662 048
Sum egenkapital	7	1 891 406	1 692 048
Gjeld			
Avsetning for forpliktelser			
Utsatt skatt		82 743	66 273
Sum avsetning for forpliktelser		82 743	66 273
Annen langsiktig gjeld			
Gjeld til kredittinstitusjoner	4	2 386 208	2 727 094
Sum annen langsiktig gjeld		2 386 208	2 727 094
Kortsiktig gjeld			
Leverandørgjeld		452 084	519 935
Betalbar skatt		40 151	316 743
Skyldig offentlige avgifter		453 605	405 988
Konserngjeld		639 025	0
Annen kortsiktig gjeld		939 097	1 719 965
Sum kortsiktig gjeld		2 523 961	2 962 631
Sum gjeld		4 992 913	5 755 998
Sum egenkapital og gjeld		6 884 319	7 448 047

Horten, 19.05.2022
Styret i Annola AS

Ole Jonny Borgersen-Berg
styreleder

Mariann Borgersen-Berg
styremedlem

Kjell Inge Jørgensen
styremedlem/daglig leder



Noter

Annola AS



Regnskapsprinsipper

Årsregnskapet er satt opp i samsvar med regnskapsloven og NRS 8 - God regnskapsskikk for små foretak.

Driftsinntekter

Inntektsføring ved salg av varer skjer på leveringstidspunktet. Tjenester inntektsføres etter hvert som de leveres.

Skatt

Skattekostnaden i resultatregnskapet omfatter både periodens betalbare skatt og endring i utsatt skatt. Utsatt skatt er beregnet med 22 % på grunnlag av de midlertidige forskjeller som eksisterer mellom regnskapsmessige og skattemessige verdier, samt ligningsmessig underskudd til fremføring ved utgangen av regnskapsåret. Skatteøkende og skattereduserende midlertidige forskjeller som reverserer eller kan reverseres i samme periode er utlignet og nettoført.

Klassifisering og vurdering av anleggsmidler

Anleggsmidler omfatter eiendeler bestemt til varig eie og bruk. Anleggsmidler er vurdert til anskaffelseskost. Varige driftsmidler balanseføres og avskrives over driftsmidlets økonomiske levetid. Avskrivningsperioden for fast eiendom anskaffet etter 2009 er dekomponert i en del som gjelder råbygget og en del som gjelder faste tekniske installasjoner. Varige driftsmidler nedskrives til gjenvinnbart beløp ved verdifall som forventes ikke å være forbigående. Gjenvinnbart beløp er det høyeste av netto salgsverdi og verdi i bruk. Verdi i bruk er nåverdi av fremtidige kontantstrømmer knyttet til eiendelen. Nedskrivningen reverseres når grunnlaget for nedskrivningen ikke lenger er til stede.

Klassifisering og vurdering av omløpsmidler

Omløpsmidler og kortsiktig gjeld omfatter normalt poster som forfaller til betaling innen ett år etter balansedagen, samt poster som knytter seg til varekretsløpet. Omløpsmidler vurderes til laveste verdi av anskaffelseskost og virkelig verdi.

Aksjer i datterselskap

Datterselskap vurderes etter kostmetoden i selskapsregnskapet. Investeringen er vurdert til anskaffelseskost for aksjene med mindre nedskrivning har vært nødvendig. Det er foretatt nedskrivning til virkelig verdi når verdifall skyldes årsaker som ikke kan forventes å være forbigående og det må anses nødvendig etter god regnskapsskikk. Nedskrivninger er reversert når grunnlaget for nedskrivning ikke lenger er til stede.

Utbytte, konsernbidrag og andre utdelinger fra datterselskap er inntektsført samme år som det er avsatt i givers regnskap. Overstiger utbytte / konsernbidraget andelen av opptjent resultat etter anskaffelsestidspunktet, representerer den overskytende del tilbakebetaling av investert kapital, og utdelingene er fratrukket investeringens verdi i balansen til morselskapet.

Varer

Varer er vurdert til det laveste av anskaffelseskost og netto salgsverdi.

Fordringer

Kundefordringer og andre fordringer oppføres til pålydende etter fradrag for avsetning til forventet tap. Avsetning til tap gjøres på grunnlag av en individuell vurdering av de enkelte fordringene.



Noter

Annola AS

BankID Signing
Ole Jonny Borgersen-Berg
2022-05-20

BankID Signing
Kjell Inge Jørgensen
2022-05-22

BankID Signing
Mariann Borgersen-Berg
2022-05-23

Note 1 Lønnskostnader og ytelser

Lønnskostnader

	2021	2020
Lønninger	3 727 283	3 094 418
Arbeidsgiveravgift	600 901	476 684
Pensjonskostnader	37 745	51 517
Andre ytelser	43 442	28 465
Sum	4 409 371	3 651 084

Selskapet har i 2021 sysselsatt 10 årsverk.

Pensjonsforpliktelser

Selskapet er pliktig til å ha tjenstepensjonsordning etter lov om obligatorisk tjenstepensjon. Selskapets pensjonsordninger tilfredsstiller kravene i denne lov.

Note 2 Anleggsmidler

	Maskiner og anlegg	Driftsløsøre, inventar ol.	Aktiverte innredninger	Sum
Anskaffelseskost pr. 01.01.21	2 589 216	1 491 634	4 247 729	8 328 579
+ Tilgang kjøpte driftsmidler		162 729		162 729
= Anskaffelseskost 31.12.21	2 589 216	1 654 363	4 247 729	8 491 308
Akkumulerte avskrivninger 31.12.21	2 543 848	1 366 604	2 427 399	6 337 851
= Bokført verdi 31.12.21	45 368	287 759	1 820 330	2 153 457
Årets ordinære avskrivninger	16 417	102 234	333 361	452 012
Økonomisk levetid	3 år	5-7 år	10 år	



Noter

Annola AS

BankID Signing
Ole Jonny Borgersen-Berg
2022-05-20

BankID Signing
Kjell Inge Jørgensen
2022-05-22

BankID Signing
Mariann Borgersen-Berg
2022-05-23

Note 3 Aksjonærer

Aksjekapitalen i Annola AS pr. 31.12 består av:

	Antall	Pålydende	Bokført
Ordinære aksjer	300	100,0	30 000
Sum	300		30 000

Eierstruktur

De største aksjonærene i % pr. 31.12 var:

	Ordinære	Eierandel	Stemmeandel
Kjell Inge Jørgensen	201	67,0	67,0
PEPSAN INVEST AS	99	33,0	33,0
Totalt antall aksjer	300	100,0	100,0

Aksjer og opsjoner eiet av medlemmer i styret og daglig leder:

Navn	Verv	Ordinære
Kjell Inge Jørgensen	styremedlem/daglig leder	201
Totalt antall aksjer		201

Mariann Borgersen-Berg som er styremedlem i selskapet eier 67,24% av aksjene i Pepsan Invest AS.

Note 4 Pantstillelser og garantier

	31.12.2021	31.12.2020
Pantsikret gjeld, pantstillelser og garantier		
Langsiktig gjeld til kredittinstitusjoner	-2 386 208	-2 727 094
Sum	-2 386 208	-2 727 094

Regnskapsført verdi av pantsikrede eiendeler

	31.12.2021	31.12.2020
Driftstilbehør	2 108 088	2 380 955
Varelager	177 284	161 372
Kundefordringer	246 396	224 802
Sum	2 531 768	2 767 129

Note 5 Datterselskap

	Kontor-kommune	Eierandel	Stemmeandel	Anskaffelseskost	Balansført verdi	Bokført egenkapital	Årsresultat
DS							
Erix AS	Horten	100 %	100 %	2 983 217	2 983 217	1 269 258	-248 769
Sum				2 983 217	2 983 217		


Annola AS


Org.nr: 885 449 212




Noter

Annola AS

 BankID Signing
Ole Jonny Borgersen-Berg
2022-05-20

 BankID Signing
Kjell Inge Jørgensen
2022-05-22

 BankID Signing
Mariann Borgersen-Berg
2022-05-23

Note 6 Tilskudd

Selskapet har i 2021 mottatt kr 726 828 i tilskudd fra det offentlige. Tilskudd er klassifisert som annen driftsinntekt.

Note 7 Egenkapital

	Aksjekapital	Overkurs	Annen innskutt egenkapital	Annen egenkapital	Sum egenkapital
Pr. 31.12.2020	30 000	0	0	1 662 048	1 692 048
Årets resultat				398 888	398 888
Konsernbidrag avgitt				-199 530	-199 530
Pr 31.12.2021	30 000	0	0	1 861 406	1 891 406



Ansvarlige partnere:
Svein Brataas
Ole Christian Rasmussen
Per Edwin Engen

Til generalforsamlingen i Annola AS

Medlem av
Den Norske Revisorforening

UAVHENGIG REVISORS BERETNING

Konklusjon

Vi har revidert Annola AS' årsregnskap som viser et overskudd på kr 398 888. Årsregnskapet består av balanse per 31.12.2021 og resultatregnskap for regnskapsåret avsluttet per denne datoen og noter til årsregnskapet, herunder et sammendrag av viktige regnskapsprinsipper.

Etter vår mening

- oppfyller årsregnskapet gjeldende lovkrav, og
- gir årsregnskapet et rettviseende bilde av selskapets finansielle stilling per 31.12.2021 og av dets resultat og kontantstrømmer for regnskapsåret avsluttet per denne datoen i samsvar med regnskapslovens regler og god regnskapsskikk i Norge.

Grunnlag for konklusjonen

Vi har gjennomført revisjonen i samsvar med de internasjonale revisjonsstandardene International Standards on Auditing (ISA-ene). Våre oppgaver og plikter i henhold til disse standardene er beskrevet nedenfor under Revisors oppgaver og plikter ved revisjonen av årsregnskapet. Vi er uavhengige av selskapet slik det kreves i lov, forskrift og International Code of Ethics for Professional Accountants (inkludert internasjonale uavhengighetsstandarder) utstedt av the International Ethics Standards Board for Accountants (IESBA-reglene), og vi har overholdt våre øvrige etiske forpliktelser i samsvar med disse kravene. Innhentet revisjonsbevis er etter vår vurdering tilstrekkelig og hensiktsmessig som grunnlag for vår konklusjon.

Styrets og daglig leders ansvar for årsregnskapet

Styret og daglig leder (ledelsen) er ansvarlig for å utarbeide årsregnskapet og for at det gir et rettviseende bilde i samsvar med regnskapslovens regler og god regnskapsskikk i Norge. Ledelsen er også ansvarlig for slik intern kontroll som den finner nødvendig for å kunne utarbeide et årsregnskap som ikke inneholder vesentlig feilinformasjon, verken som følge av misligheter eller utilsiktede feil.

Ved utarbeidelsen av årsregnskapet må ledelsen ta standpunkt til selskapets evne til fortsatt drift og opplyse om forhold av betydning for fortsatt drift. Forutsetningen om fortsatt drift skal legges til grunn for årsregnskapet så lenge det ikke er sannsynlig at virksomheten vil bli avvirket.

BDT VIKEN REVISJON AS
Statsautoriserte revisorer
Org.nr: 980 995 151 MVA
revisjon@bdtviken.no
www.bdtviken.no

KUNNSKAPSHUSET BDT VIKEN
DELG. TONSBERGA I HORTEN • MOSE I HÅ. PEN 



Revisors oppgaver og plikter ved revisjonen av årsregnskapet

Vårt mål er å oppnå betryggende sikkerhet for at årsregnskapet som helhet ikke inneholder vesentlig feilinformasjon, verken som følge av misligheter eller utilsiktede feil, og å avgi en revisjonsberetning som inneholder vår konklusjon. Betryggende sikkerhet er en høy grad av sikkerhet, men ingen garanti for at en revisjon utført i samsvar med ISA-ene, alltid vil avdekke vesentlig feilinformasjon som eksisterer. Feilinformasjon kan oppstå som følge av misligheter eller utilsiktede feil. Feilinformasjon blir vurdert som vesentlig dersom den enkeltvis eller samlet med rimelighet kan forventes å påvirke økonomiske beslutninger som brukerne foretar basert på årsregnskapet.

For videre beskrivelse av revisors oppgaver og plikter vises det til:
<https://revisorforeningen.no/revisjonsberetninger>

Horten, 23.05.2022
BDT VIKEN REVISJON AS

Svein Brataas
Statsautorisert revisor
(Elektronisk signatur)