



ÅRSREGNSKAPET FOR REGNSKAPSÅRET 2017 - GENERELL INFORMASJON

Enheten

Organisasjonsnummer: 917 009 902
Organisasjonsform: Aksjeselskap
Foretaksnavn: QUICK CAR FIX AS
Forretningsadresse: Vollsveien 9
1366 LYSAKER

Regnskapsår

Årsregnskapets periode: 01.01.2017 - 31.12.2017

Konsern

Morselskap i konsern: Nei

Regnskapsregler

Regler for små foretak benyttet: Ja
Benyttet ved utarbeidelsen av årsregnskapet til selskapet: Regnskapslovens alminnelige regler

Årsregnskapet fastsatt av kompetent organ

Bekreftet av representant for selskapet: Pål Mørk
Dato for fastsettelse av årsregnskapet: 28.06.2018

Grunnlag for avgivelse

År 2017: Årsregnskapet er elektronisk innlevert
År 2016: Tall er hentet fra elektronisk innlevert årsregnskap fra 2017

Det er ikke krav til at årsregnskapet m.v. som sendes til Regnskapsregisteret er undertegnet. Kontrollen på at dette er utført ligger hos revisor/enhetens øverste organ. Sikkerheten ivaretas ved at innsender har rolle/rettighet for innsending av årsregnskapet via Altinn, og ved at det bekreftes at årsregnskapet er fastsatt av kompetent organ.

Brønnøysundregistrene, 04.11.2020



Resultatregnskap

| Beløp i: NOK | Note | 2017 | 2016 |
|--|------|-------------------|-------------------|
| RESULTATREGNSKAP | | | |
| Inntekter | | | |
| Salgsinntekt | | 3 487 485 | 402 511 |
| Sum inntekter | | 3 487 485 | 402 511 |
| Kostnader | | | |
| Varekostnad | | 1 024 992 | 78 758 |
| Lønnskostnad | 2 | 3 369 956 | 88 106 |
| Avskrivning på varige driftsmidler og immaterielle eiendeler | 5 | 521 916 | 185 373 |
| Annen driftskostnad | 3 | 5 550 861 | 2 564 568 |
| Sum kostnader | | 10 467 726 | 2 916 805 |
| Driftsresultat | | -6 980 241 | -2 514 294 |
| Finansinntekter og finanskostnader | | | |
| Renteinntekt fra foretak i samme konsern | | 8 855 | |
| Annen renteinntekt | | 1 267 | 242 |
| Annen finansinntekt | | 188 | |
| Sum finansinntekter | | 10 310 | 242 |
| Rentekostnad til foretak i samme konsern | 6 | | 16 274 |
| Annen rentekostnad | | 232 698 | 102 683 |
| Annen finanskostnad | | 31 121 | |
| Sum finanskostnader | | 263 819 | 118 957 |
| Netto finans | | -253 509 | -118 715 |
| Ordinært resultat før skattekostnad | | -7 233 750 | -2 633 009 |
| Skattekostnad på ordinært resultat | 4 | | |
| Ordinært resultat etter skattekostnad | | -7 233 750 | -2 633 009 |
| Årsresultat | | -7 233 750 | -2 633 009 |
| Årsresultat etter minoritetsinteresser | | -7 233 750 | -2 633 009 |
| Totalresultat | | -7 233 750 | -2 633 009 |



Resultatregnskap

| Beløp i: NOK | Note | 2017 | 2016 |
|--|-------------|-------------------|-------------------|
| Overføringer og disponeringer | | | |
| Udekket tap | | -7 233 750 | -2 633 009 |
| Sum overføringer og disponeringer | 9 | -7 233 750 | -2 633 009 |



Balanse

| Beløp i: NOK | Note | 2017 | 2016 |
|---|------|------------------|------------------|
| BALANSE - EIENDELER | | | |
| Anleggsmidler | | | |
| Immaterielle eiendeler | | | |
| Konsesjoner, patenter, lisenser, varemerker og lignende rettigheter | 5 | | |
| Utsatt skattefordel | 4 | | |
| Varige driftsmidler | | | |
| Maskiner og anlegg | 5, 6 | 4 281 486 | 4 234 806 |
| Driftsløsøre, inventar, verktøy, kontormaskiner og lignende | | 58 665 | 61 145 |
| Sum varige driftsmidler | | 4 340 152 | 4 295 951 |
| Sum anleggsmidler | | 4 340 152 | 4 295 951 |
| Omløpsmidler | | | |
| Varer | | | |
| Fordringer | | | |
| Kundefordringer | 6 | 103 053 | 12 974 |
| Andre fordringer | | 310 374 | 331 545 |
| Konsernfordringer | | 1 451 | 20 000 |
| Sum fordringer | | 414 877 | 364 519 |
| Bankinnskudd, kontanter og lignende | | | |
| Bankinnskudd, kontanter og lignende | 7 | 213 277 | 455 901 |
| Sum bankinnskudd, kontanter og lignende | | 213 277 | 455 901 |
| Sum omløpsmidler | | 628 154 | 820 419 |
| SUM EIENDELER | | 4 968 306 | 5 116 370 |

BALANSE - EGENKAPITAL OG GJELD

Egenkapital

Innskutt egenkapital



Balanse

| Beløp i: NOK | Note | 2017 | 2016 |
|--|-------------|-------------------|-------------------|
| Selskapskapital | 8 | 30 000 | 30 000 |
| Sum innskutt egenkapital | | 30 000 | 30 000 |
| Opptjent egenkapital | | | |
| Udekket tap | | 9 866 759 | 2 633 009 |
| Sum opptjent egenkapital | | -9 866 759 | -2 633 009 |
| Sum egenkapital | 9, 10 | -9 836 759 | -2 603 009 |
| Gjeld | | | |
| Langsiktig gjeld | | | |
| Andre avsetninger for forpliktelser | 5 | 2 453 741 | 3 381 213 |
| Sum avsetninger for forpliktelser | | 2 453 741 | 3 381 213 |
| Annen langsiktig gjeld | | | |
| Langsiktig konserngjeld | 6, 10 | 8 185 000 | 3 000 000 |
| Sum annen langsiktig gjeld | | 8 185 000 | 3 000 000 |
| Sum langsiktig gjeld | | 10 638 741 | 6 381 213 |
| Kortsiktig gjeld | | | |
| Leverandørgjeld | | 175 019 | 1 298 016 |
| Skyldige offentlige avgifter | | 54 804 | |
| Kortsiktig konserngjeld | 10 | 3 445 099 | |
| Annen kortsiktig gjeld | | 491 402 | 40 151 |
| Sum kortsiktig gjeld | | 4 166 324 | 1 338 166 |
| Sum gjeld | | 14 805 065 | 7 719 379 |
| SUM EGENKAPITAL OG GJELD | | 4 968 306 | 5 116 370 |



RSM Norge AS

Til generalforsamlingen i Quick Car Fix AS

Filipstad Brygge 1, 0252 Oslo
Pb 1312 Vikå, 0112 Oslo
NO 982 316 588 MVA

Uavhengig revisors beretning

T: +47 23 11 42 00

Uttalelse om revisjonen av årsregnskapet

F: +47 23 11 42 01

Konklusjon

www.rsmnorge.no

Vi har revidert Quick Car Fix AS' årsregnskap som viser et underskudd på kr 7 233 750. Årsregnskapet består av balanse per 31. desember 2017, resultatregnskap for regnskapsåret avsluttet per denne datoen og noter til årsregnskapet, herunder et sammendrag av viktige regnskapsprinsipper.

Etter vår mening er det medfølgende årsregnskapet avgitt i samsvar med lov og forskrifter og gir et rettvisende bilde av selskapets finansielle stilling per 31. desember 2017, og av dets resultater for regnskapsåret avsluttet per denne datoen i samsvar med regnskapslovens regler og god regnskapsskikk i Norge.

Grunnlag for konklusjonen

Vi har gjennomført revisjonen i samsvar med lov, forskrift og god revisjonsskikk i Norge, herunder de internasjonale revisjonsstandardene International Standards on Auditing (ISA-ene). Våre oppgaver og plikter i henhold til disse standardene er beskrevet i Revisors oppgaver og plikter ved revisjon av årsregnskapet. Vi er uavhengige av selskapet slik det kreves i lov og forskrift, og har overholdt våre øvrige etiske forpliktelser i samsvar med disse kravene. Etter vår oppfatning er innhentet revisjonsbevis tilstrekkelig og hensiktsmessig som grunnlag for vår konklusjon.

Styrets og daglig leders ansvar for årsregnskapet

Styret og daglig leder (ledelsen) er ansvarlig for å utarbeide årsregnskapet i samsvar med lov og forskrifter, herunder for at det gir et rettvisende bilde i samsvar med regnskapslovens regler og god regnskapsskikk i Norge. Ledelsen er også ansvarlig for slik internkontroll som den finner nødvendig for å kunne utarbeide et årsregnskap som ikke inneholder vesentlig feilinformasjon, verken som følge av misligheter eller utilsiktede feil.

Ved utarbeidelsen av årsregnskapet må ledelsen ta standpunkt til selskapets evne til fortsatt drift og opplyse om forhold av betydning for fortsatt drift. Forutsetningen om fortsatt drift skal legges til grunn for årsregnskapet så lenge det ikke er sannsynlig at virksomheten vil bli avvirket.

Revisors oppgaver og plikter ved revisjonen av årsregnskapet

Vårt mål med revisjonen er å oppnå betryggende sikkerhet for at årsregnskapet som helhet ikke inneholder vesentlig feilinformasjon, verken som følge av misligheter eller utilsiktede feil, og å avgi en revisjonsberetning som inneholder vår konklusjon. Betryggende sikkerhet er en høy grad av sikkerhet, men ingen garanti for at en revisjon utført i samsvar med lov, forskrift og god revisjonsskikk i Norge, herunder ISA-ene, alltid vil avdekke vesentlig feilinformasjon som eksisterer. Feilinformasjon kan oppstå som følge av misligheter eller utilsiktede feil. Feilinformasjon blir vurdert som vesentlig dersom den enkeltvis eller samlet med rimelighet kan forventes å påvirke økonomiske beslutninger som brukerne foretar basert på årsregnskapet.

Som del av en revisjon i samsvar med lov, forskrift og god revisjonsskikk i Norge, herunder ISA-ene, utøver vi profesjonelt skjønn og utviser profesjonell skepsis gjennom hele revisjonen. I tillegg:

- identifiserer og anslår vi risikoen for vesentlig feilinformasjon i regnskapet, enten det skyldes misligheter eller utilsiktede feil. Vi utformer og gjennomfører revisjonshandlinger for å håndtere

THE POWER OF BEING UNDERSTOOD
AUDIT | TAX | CONSULTING

RSM Norge AS is a member of the RSM network and trades as RSM. RSM is the trading name used by the members of the RSM network. Each member of the RSM network is an independent accounting and consulting firm which practices in its own right. The RSM network is not itself a separate legal entity in any jurisdiction.

RSM Norge AS er medlem av/ is a member of Den norske Revisorforening.



Revisors beretning 2017 for Quick Car Fix AS



slike risikoer, og innhenter revisjonsbevis som er tilstrekkelig og hensiktsmessig som grunnlag for vår konklusjon. Risikoen for at vesentlig feilinformasjon som følge av misligheter ikke blir avdekket, er høyere enn for feilinformasjon som skyldes utilsiktede feil, siden misligheter kan innebære samarbeid, forfalskning, bevisste utelatelser, uriktige fremstillinger eller overstyring av internkontroll.

- opparbeider vi oss en forståelse av den interne kontroll som er relevant for revisjonen, for å utforme revisjonshandlinger som er hensiktsmessige etter omstendighetene, men ikke for å gi uttrykk for en mening om effektiviteten av selskapets interne kontroll.
- evaluerer vi om de anvendte regnskapsprinsippene er hensiktsmessige og om regnskapsestimatene og tilhørende noteopplysninger utarbeidet av ledelsen er rimelige.
- konkluderer vi på hensiktsmessigheten av ledelsens bruk av fortsatt drift-forutsetningen ved avleggelsen av regnskapet, basert på innhentede revisjonsbevis, og hvorvidt det foreligger vesentlig usikkerhet knyttet til hendelser eller forhold som kan skape tvil av betydning om selskapets evne til fortsatt drift. Dersom vi konkluderer med at det eksisterer vesentlig usikkerhet, kreves det at vi i revisjonsberetningen henleder oppmerksomheten på tilleggsopplysningene i regnskapet, eller, dersom slike tilleggsopplysninger ikke er tilstrekkelige, at vi modifiserer vår konklusjon om årsregnskapet. Våre konklusjoner er basert på revisjonsbevis innhentet inntil datoen for revisjonsberetningen. Etterfølgende hendelser eller forhold kan imidlertid medføre at selskapet ikke fortsetter driften.
- evaluerer vi den samlede presentasjonen, strukturen og innholdet, inkludert tilleggsopplysningene, og hvorvidt årsregnskapet representerer de underliggende transaksjonene og hendelsene på en måte som gir et rettviseende bilde.

Vi kommuniserer med styret blant annet om det planlagte omfanget av revisjonen og til hvilken tid revisjonsarbeidet skal utføres. Vi utveksler også informasjon om forhold av betydning som vi har avdekket i løpet av revisjonen, herunder om eventuelle svakheter av betydning i den interne kontrollen.

Uttalelse om øvrige lovmessige krav

Konklusjon om registrering og dokumentasjon

Basert på vår revisjon av årsregnskapet som beskrevet ovenfor, og kontrollhandlinger vi har funnet nødvendig i henhold til internasjonal standard for attestasjonsoppdrag (ISAE) 3000 «Attestasjonsoppdrag som ikke er revisjon eller forenklet revisorkontroll av historisk finansiell informasjon», mener vi at ledelsen har oppfylt sin plikt til å sørge for ordentlig og oversiktlig registrering og dokumentasjon av selskapets regnskapsopplysninger i samsvar med lov og god bokførings praksis i Norge.

Oslo, 28. juni 2018
RSM Norge AS


Hans Ragnar Berg
Statsautorisert revisor



Quick Car Fix AS Resultatregnskap

| Driftsinntekter og driftskostnader | Note | 2017 | 2016 |
|---|------|--------------------|--------------------|
| Salgsinntekt | | 3 487 485 | 402 511 |
| Sum driftsinntekter | | 3 487 485 | 402 511 |
| Varekostnad | | 1 024 992 | 78 758 |
| Lønnskostnad | 2 | 3 369 956 | 88 106 |
| Avskrivning driftsmidler | 5 | 521 916 | 185 373 |
| Annen driftskostnad | 3 | 5 550 861 | 2 564 568 |
| Sum driftskostnader | | 10 467 726 | 2 916 805 |
| Driftsresultat | | (6 980 241) | (2 514 294) |
| Finansinntekter og finanskostnader | | | |
| Renteinntekt fra foretak i samme konsern | | 8 855 | - |
| Annen renteinntekt | | 1 267 | 242 |
| Annen finansinntekt | | 188 | - |
| Rentekostnad til foretak i samme konsern | 6 | - | (16 274) |
| Annen rentekostnad | | (232 698) | (102 683) |
| Annen finanskostnad | | (31 121) | - |
| Resultat av finansposter | | (253 509) | (118 715) |
| Resultat før skattekostnad | | (7 233 750) | (2 633 009) |
| Skattekostnad | 4 | - | - |
| Årsresultat | | (7 233 750) | (2 633 009) |
| Overføringer | | | |
| Overført til udekket tap | | 7 233 750 | 2 633 009 |
| Sum overføringer | 9 | (7 233 750) | (2 633 009) |



Quick Car Fix AS
Balanse

| Eiendeler | Note | 2017 | 2016 |
|--|-------------|------------------|------------------|
| Anleggsmidler | | | |
| Varige driftsmidler | | | |
| Maskiner og anlegg | 5, 6 | 4 281 486 | 4 234 806 |
| Driftsløsøre, inventar o.a. utstyr | | 58 665 | 61 145 |
| Sum varige driftsmidler | | 4 340 152 | 4 295 951 |
| Sum anleggsmidler | | 4 340 152 | 4 295 951 |
| Omløpsmidler | | | |
| Fordringer | | | |
| Kundefordringer | 6 | 103 053 | 12 974 |
| Andre kortsiktige fordringer | | 310 374 | 331 545 |
| Kortsiktige fordringer på konsernselskap | | 1 451 | 20 000 |
| Sum fordringer | | 414 877 | 364 519 |
| Bankinnskudd, kontanter o.l. | 7 | 213 277 | 455 901 |
| Sum omløpsmidler | | 628 154 | 820 419 |
| Sum eiendeler | | 4 968 306 | 5 116 370 |

**Quick Car Fix AS**
Balanse


| Egenkapital og gjeld | Note | 2017 | 2016 |
|--|--------------|--------------------|--------------------|
| Egenkapital | | | |
| Innskutt egenkapital | | | |
| Aksjekapital | 8 | 30 000 | 30 000 |
| Sum innskutt egenkapital | | 30 000 | 30 000 |
| Opptjent egenkapital | | | |
| Udekket tap | | (9 866 759) | (2 633 009) |
| Sum opptjent egenkapital | | (9 866 759) | (2 633 009) |
| Sum egenkapital | 9, 10 | (9 836 759) | (2 603 009) |
| Gjeld | | | |
| Avsetning for forpliktelser | | | |
| Avsetninger for forpliktelser | 5 | 2 453 741 | 3 381 213 |
| Sum avsetning for forpliktelser | | 2 453 741 | 3 381 213 |
| Langsiktig gjeld | | | |
| Langsiktig konserngjeld | 6, 10 | 8 185 000 | 3 000 000 |
| Sum langsiktig gjeld | | 8 185 000 | 3 000 000 |
| Kortsiktig gjeld | | | |
| Kortsiktig gjeld til konsernselskap | | 16 274 | - |
| Leverandørgjeld | | 175 019 | 1 298 016 |
| Leverandørgjeld til konsernselskap | 10 | 3 445 099 | - |
| Skyldig offentlige avgifter | | 54 804 | - |
| Annen kortsiktig gjeld | | 475 128 | 40 151 |
| Sum kortsiktig gjeld | | 4 166 324 | 1 338 166 |
| Sum gjeld | | 14 805 065 | 7 719 379 |
| Sum egenkapital og gjeld | | 4 968 306 | 5 116 370 |





Quick Car Fix AS


Balanse

Bærum 28.6.2018


Arne Madsberg
styreleder


Kristian Bekken
styremedlem


Pål Mørk
styremedlem


Jo Martin Endstrøm
styremedlem


Morten Richard
daglig leder



Quick Car Fix AS

Noter 2017

Note 1 Regnskapsprinsipper

Årsregnskapet er satt opp i samsvar med regnskapsloven og god regnskapsskikk for små foretak.

Driftsinntekter

Tjenester inntektsføres etter hvert som tjenestene leveres/utføres.

Finansinntekter

Renteinntekter inntektsføres etter hvert som de opptjenes.

Skatt

Skattekostnaden i resultatregnskapet omfatter både periodens betalbare skatt og endring i utsatt skatt. Utsatt skatt er beregnet med 23 % på grunnlag av de midlertidige forskjeller som eksisterer mellom regnskapsmessige og skattemessige verdier, samt ligningsmessig underskudd til fremføring ved utgangen av regnskapsåret. Skatteøkende og skattereduserende midlertidige forskjeller som reverserer eller kan reversere i samme periode er utlignet og nettoført. Netto utsatt skattefordel balanseføres ikke, i samsvar med unntaksreglene for små foretak.

Omløpsmidler/Kortsiktig gjeld

Omløpsmidler og kortsiktig gjeld omfatter normalt poster som forfaller til betaling innen ett år etter balansedagen, samt poster som knytter seg til varekretslopet. Omløpsmidler vurderes til laveste verdi av anskaffelseskost og antatt virkelig verdi. Kortsiktig gjeld balanseføres til nominelt beløp på opptakstidspunktet.

Anleggsmidler/Langsiktig gjeld

Anleggsmidler omfatter eiendeler bestemt til varig eie og bruk. Anleggsmidler er vurdert til anskaffelseskost. Varige driftsmidler balanseføres og avskrives over driftsmidlets økonomiske levetid. Anleggsmidler nedskrives til gjenvinnbart beløp ved verdifall som forventes ikke å være forbigående. Gjenvinnbart beløp er det høyeste av netto salgsverdi og verdi i bruk. Verdi i bruk er nåverdi av fremtidige kontantstrømmer knyttet til eiendelen. Nedskrivningen reverseres når grunnlaget for nedskrivningen ikke lenger er til stede. Langsiktig gjeld balanseføres til nominelt beløp på opptakstidspunktet.

Fordringer

Kundefordringer og andre fordringer oppføres til pålydende etter fradrag for avsetning til forventet tap. Avsetning til tap gjøres på grunnlag av en individuell vurdering av de enkelte fordringene og en tilleggsavsetning som skal dekke øvrige påregnelige tap.

Leieavtaler

Driftsmidler som leies på betingelser som i det vesentlige overfører de økonomiske rettigheter og forpliktelser til selskapet (finansiell leasing), aktiveres under bygninger, maskiner, inventar o.l. og medtas som forpliktelse under langsiktig gjeld til nåverdien av minimumsleien. Driftsmidlet avskrives over antatt økonomisk levetid, og forpliktelsen reduseres med betalt leie etter fradrag for beregnet rentekostnad. Operasjonelle leieavtaler utgiftføres løpende.

Note 2 Lønn og obligatorisk tjenestepensjon

Selskapet har 2 ansatte. De ansatte er registrert med obligatorisk tjenestepensjon i Skadevekk AS.

Ansatte i søsterselskapet Skadevekk AS utfører noe arbeid på vegne av selskapet. Andel lønnskostnad viderefaktureres etter medgått tidsbruk. Obligatorisk tjenestepensjon oppfylles i selskapet der de ansatte har formelt ansettelsesforhold.



Quick Car Fix AS

Noter 2017

Note 3 Ytelser/godtgjørelser til daglig leder, styret og revisor

Ytelser/godtgjørelser til daglig leder, styret og revisor

| | Daglig leder | Styret |
|--------------------|--------------|--------|
| Lønn | 147 500 | - |
| Pensjonskostnader | - | - |
| Annen godtgjørelse | - | - |
| Sum | 147 500 | - |

Ytelser til daglig leder består av lønn til Erik Hvalby i perioden 1.1.17 til 31.8.17, samt lønn til Morten Vik i perioden 1.9.17 til 31.12.17. Daglig leder blir i hovedsak lønnet i Skadevekk AS.

Det er i 2017 kostnadsført kr 53 638 i ordinært revisjonshonorar og kr 23 128 vedrørende andre tjenester levert av revisor. Alle beløp er eks. mva.

Note 4 Skatt

| Årets skattekostnad består av: | 2017 | 2016 |
|--------------------------------|------|------|
| Betalbar skatt | - | - |
| Endring i utsatt skatt | - | - |
| Årets skattekostnad | - | - |

| Beregning av årets skattegrunnlag: | 2017 | 2016 |
|------------------------------------|--------------------|--------------------|
| Resultat før skattekostnad | (7 233 750) | (2 633 009) |
| Permanente forskjeller | 5 351 | 34 005 |
| Endring i midlertidige forskjeller | 1 366 493 | (1 140 679) |
| Årets skattegrunnlag | <u>(5 861 906)</u> | <u>(3 739 684)</u> |

| Oversikt over midlertidige forskjeller: | 2017 | 2016 |
|---|--------------------|--------------------|
| Anleggsmidler | 1 363 042 | 1 140 679 |
| Fordringer | (1 588 855) | - |
| Underskudd til fremføring | (9 631 590) | (3 739 684) |
| Sum | <u>(9 857 403)</u> | <u>(2 599 004)</u> |

| | | |
|-----------------------------|--------------------|------------------|
| 23%/24% utsatt skattefordel | <u>(2 267 203)</u> | <u>(623 761)</u> |
|-----------------------------|--------------------|------------------|

Utsatt skattefordel er ikke balanseført i henhold til unntaket i reglene for små foretak.

Note 5 Varige driftsmidler

| Varige driftsmidler | Mobile verksteder* | Nettside og pcer | Sum varige driftsmidler |
|-------------------------------------|--------------------|------------------|-------------------------|
| Anskaffelseskost pr. 01.01 | 4 420 179 | 61 145 | 4 481 324 |
| Tilgang kjøpte driftsmidler | 552 617 | 13 499 | 566 116 |
| Anskaffelseskost pr. 31.12 | 4 972 796 | 74 644 | 5 047 440 |
| Akkumulerte avskrivninger pr. 31.12 | 691 310 | 15 979 | 707 289 |
| Balanseført verdi 31.12 | <u>4 281 486</u> | <u>58 665</u> | <u>4 340 152</u> |
| Årets avskrivninger | 505 937 | 15 979 | 521 916 |

Selskapet benytter lineære avskrivninger for alle driftsmidler. Den økonomiske levetiden for driftsmidlene er beregnet til 5 - 10 år.

*Leieforpliktelse forbundet med finansiell leasing av maskiner og anlegg er i balanseført med kr 2 453 741. Leieavtalen har en varighet på 4 år og utløper i 2020, men den balanseførte eiendelen avskrives over 10 år ettersom selskapet har tilhensikt å forlenge avtalen eller kjøpe driftsmidlene ved utløpet av leieperioden.



Quick Car Fix AS

Noter 2017

Note 6 Gjeld til selskap i samme konsern

Selskapet har en gjeld til morselskap Skadevekk Holding AS på kr 5 200 000. Gjelden består av 2 lån. Lån 1 på MNOK 2 200 000 er avdragsfritt frem til 31.12.2017. Lån 2 på MNOK 3 000 000 er avdragsfritt frem til 31.12.2018.

Som sikkerhet for lånet har Skadevekk Holding AS avtalepant i aksjer eller andre formuesaktiva som låntaker foretar investeringer i.

Selskapet har en gjeld til Skadevekk AS på kr 2 985 000 som tilsvarer låneandelen Skadevekk AS har på Innovasjon Norge. Lånet skal svare renter og avdrag i samsvar med lånet mellom Skadevekk AS og Innovasjon Norge.

Innovasjon Norge har i tilknytning til dette lånet tatt pant i driftstilbehør og kundefordringer hos Quick Car Fix AS tilsvarende en verdi av MNOK 7.

Quick Car Fix AS har videre en solidarisk selvskyldnerkausjon på MNOK 3 sammen med Skadevekk Holding AS knyttet til dette lånet.

| | 2017 | 2016 |
|---|---------|------|
| Langsiktig gjeld med forfall senere enn 5 år. | | |
| Gjeld til Skadevekk AS | 931 032 | - |

Note 7 Bankinnskudd

| | 2017 | 2016 |
|-------------|--------|------|
| Skattetrekk | 30 556 | - |

Note 8 Antall aksjer, aksjeeiere mv.

| Aksjekapital | Antall | Pålydende | Aksjekapital |
|-----------------|--------|-----------|--------------|
| Ordinære aksjer | 30 000 | 1 | 30 000 |

Alle aksjene gir samme rettigheter i selskapet.

| Aksjonærer | Aksjer | Eierandel |
|-----------------------------|---------------|----------------|
| Skadevekk Holding AS | 30 000 | 100,0 % |
| Totalt antall aksjer | 30 000 | 100,0 % |

Note 9 Egenkapital

| | Aksjekapital | Udekket tap | Sum |
|------------------------------|---------------|--------------------|--------------------|
| Egenkapital pr. 01.01 | 30 000 | (2 633 009) | (2 603 009) |
| Årets resultat | - | (7 233 750) | (7 233 750) |
| Egenkapital pr. 31.12 | 30 000 | (9 866 759) | (9 836 759) |

Note 10 Forutsetninger fortsatt drift

Selskapets bokførte egenkapital er tapt, og styret og daglig leder jobber for å styrke selskapets økonomiske situasjon.

Per 31. desember 17 har selskapet gjeld til konsernselskaper på total MNOK 11,6. Det arbeides med å finne løsninger for også å omgjøre den kortsiktige konsemsgjelden til langsiktig finansiering.

Fremlagte perioderegnskaper for 2018 indikerer betydelig bedring i selskapets drift. Likviditetsprognoser fremlagt for styret indikerer at selskapets likviditet fortsatt er anstrengt, men at selskapet evner å betjene løpende forpliktelsene. Dette forutsetter at selskapet leverer resultater i tråd med de prognoser som er fremlagt for selskapets styre, samt får tilførsel av likviditet gjennom kortsiktige lån i perioder.

Samtidig arbeides det kontinuerlig med alternativer som kan bidra til å styrke selskapets likviditet. I denne forbindelse vil det bli fremlagt forslag for selskapets ordinære generalforsamling om styrking av selskapets egenkapital, gjennom konvertering av gjeld til morselskapet på MNOK 5,2. Videre har morselskapets eiere signalisert vilje til å tilføre ytterligere kapital til konsernselskapene.

Til tross for presset likviditet, vurderer styret og daglig leder at forutsetningen om fortsatt drift er tilstede, og årsregnskapet er avlagt under forutsetning om fortsatt drift.