



## ÅRSREGNSKAPET FOR REGNSKAPSÅRET 2023 - GENERELL INFORMASJON

### Enheten

Organisasjonsnummer:	819 180 822
Organisasjonsform:	Aksjeselskap
Foretaksnavn:	VOSS ENERGI AS
Forretningsadresse:	Brynalii 66 5705 VOSS

### Regnskapsår

Årsregnskapets periode:	01.01.2023 - 31.12.2023
-------------------------	-------------------------

### Konsern

Mørselskap i konsern:	Ja
Konsernregnskap lagt ved:	Ja

### Regnskapsregler

Regler for små foretak benyttet:	Nei
Benyttet ved utarbeidelsen av årsregnskapet til selskapet:	Regnskapslovens alminnelige regler
Benyttet ved utarbeidelsen av årsregnskapet til konsernet:	Regnskapslovens alminnelige regler

### Årsregnskapet fastsatt av kompetent organ

Bekreftet av representant for selskapet:	Rune Nesheim
Dato for fastsettelse av årsregnskapet:	06.06.2024

### Grunnlag for avgivelse

År 2023: Årsregnskapet er elektronisk innlevert
År 2022: Tall er hentet fra elektronisk innlevert årsregnskap fra 2023

*Det er ikke krav til at årsregnskapet m.v. som sendes til Regnskapsregisteret er undertegnet. Kontrollen på at dette er utført ligger hos revisor/enhetens øverste organ. Sikkerheten ivaretas ved at innsender har rolle/rettighet for innsending av årsregnskapet via Altinn, og ved at det bekreftes at årsregnskapet er fastsatt av kompetent organ.*

Brønnøysundregistrene, 29.07.2025



## Resultatregnskap

Beløp i: NOK	Note	2023	2022
<b>RESULTATREKNESKAP</b>			
<b>Inntekter</b>			
Anna driftsinntekt	3	11 817 711	10 845 172
<b>Sum inntekter</b>		<b>11 817 711</b>	<b>10 845 172</b>
<b>Kostnader</b>			
Lønnskostnad	8, 15	4 178 656	4 666 464
Avskrivning på varige driftsmiddel og immaterielle egedelar	11	581 780	563 223
Annan driftskostnad	8, 9	6 712 327	4 876 364
<b>Sum kostnader</b>		<b>11 472 763</b>	<b>10 106 051</b>
<b>Driftsresultat</b>		<b>344 948</b>	<b>739 121</b>
<b>Finansinntekter og finanskostnader</b>			
Inntekt på investering i dotterselskap og i tilknytt selskap	14	20 250 000	20 000 000
Renteinntekt frå føretak i same konsern		6 831 172	4 092 480
Anna renteinntekt		4 896 957	1 120 175
Anna finansinntekt		20 262	20 817
<b>Sum finansinntekter</b>		<b>31 998 391</b>	<b>25 233 472</b>
Rentekostnad til føretak i same konsern		2 355 435	1 007 799
Annan rentekostnad	21	15 208 187	9 999 479
Annan finanskostnad		0	40 000
<b>Sum finanskostnader</b>		<b>17 563 622</b>	<b>11 047 278</b>
<b>Netto finans</b>		<b>14 434 769</b>	<b>14 186 194</b>
<b>Ordinært resultat før skattekostnad</b>		<b>14 779 717</b>	<b>14 925 315</b>
Skattekostnad på ordinært resultat	10	572 553	3 288 839
<b>Ordinært resultat etter skattekostnad</b>		<b>14 207 164</b>	<b>11 636 476</b>
<b>Årsresultat</b>		<b>14 207 164</b>	<b>11 636 476</b>
<b>Overføringar og disponeringar</b>			
Ordinært utbytte		18 500 000	15 400 000
Overføring til/frå annan eigenkapital		-4 292 836	-3 763 524



## Resultatregnskap

<b>Beløp i: NOK</b>	<b>Note</b>	<b>2023</b>	<b>2022</b>
Sum overføringar og disponeringar		14 207 164	11 636 476



### Balanse

Beløp i: NOK	Note	2023	2022
<b>BALANSE - EIGEDELAR</b>			
<b>Anleggsmiddel</b>			
<b>Immaterielle egedelar</b>			
Utsett skattefordel	10	76 414	0
<b>Sum immaterielle egedelar</b>		<b>76 414</b>	<b>0</b>
<b>Varige driftsmiddel</b>			
Driftslausøyre, inventar, verktøy, kontormaskinar og liknande	11	1 836 339	1 487 026
<b>Sum varige driftsmiddel</b>		<b>1 836 339</b>	<b>1 487 026</b>
<b>Finansielle anleggsmiddel</b>			
Investeringar i dotterselskap	14	377 490 674	377 490 674
Lån til føretak i same konsern		74 000 000	50 000 000
Investeringar i tilknytt selskap	14	1 500 000	
Lån til tilknytt selskap og felles kontrollert verksemd		2 000 000	
Investeringar i aksjar og partar		3 450 000	200 000
Netto pensjonsmidlar kollektiv ordning	15	3 308 938	1 625 878
Andre fordringar		353 981	290 245
<b>Sum finansielle anleggsmiddel</b>		<b>462 103 593</b>	<b>429 606 797</b>
<b>Sum anleggsmiddel</b>		<b>464 016 346</b>	<b>431 093 823</b>
<b>Omløpsmiddel</b>			
<b>Varer</b>			
<b>Krav</b>			
Kundekrav		12 305 124	10 690 000
Andre krav		4 035	3 232 422
Konsernkrav		94 879 487	106 399 041
<b>Sum krav</b>		<b>107 188 646</b>	<b>120 321 463</b>
<b>Bankinnskot, kontantar og liknande</b>			
Bankinnskot, kontantar og liknande	18	209 205	79 430 369
<b>Sum bankinnskot, kontantar og liknande</b>		<b>209 205</b>	<b>79 430 369</b>
<b>Sum omløpsmiddel</b>		<b>107 397 851</b>	<b>199 751 832</b>



## Balanse

Beløp i: NOK	Note	2023	2022
<b>SUM EIGEDLAR</b>		<b>571 414 197</b>	<b>630 845 655</b>
<b>BALANSE - EIGENKAPITAL OG GJELD</b>			
<b>Eigenkapital</b>			
<b>Innskoten eigenkapital</b>			
Selskapskapital	19	59 000 000	59 000 000
Overkurs		91 953 702	91 953 702
<b>Sum innskoten eigenkapital</b>		<b>150 953 702</b>	<b>150 953 702</b>
<b>Opptent eigenkapital</b>			
Annan eigenkapital		40 584 478	44 877 314
<b>Sum opptent eigenkapital</b>		<b>40 584 478</b>	<b>44 877 314</b>
<b>Sum eigenkapital</b>		<b>191 538 180</b>	<b>195 831 016</b>
<b>Gjeld</b>			
<b>Langsiktig gjeld</b>			
Utsett skatt	10	0	314 558
<b>Sum avsetjinger for plikter</b>		<b>0</b>	<b>314 558</b>
<b>Anna langsiktig gjeld</b>			
Gjeld til kredittinstitusjonar	23	303 338 000	316 246 000
<b>Sum anna langsiktig gjeld</b>		<b>303 338 000</b>	<b>316 246 000</b>
<b>Sum langsiktig gjeld</b>		<b>303 338 000</b>	<b>316 560 558</b>
<b>Kortsiktig gjeld</b>			
Gjeld til kredittinstitusjonar		10 201 640	
Leverandørgjeld		1 192 567	4 690 224
Betalbar skatt	10	963 525	3 261 713
Skuldige offentlege avgifter		14 027 909	25 863 092
Utbytte		18 500 000	15 400 000
Kortsiktig konserngjeld		27 096 984	65 811 393
Anna kortsiktig gjeld		4 555 392	3 427 659
<b>Sum kortsiktig gjeld</b>		<b>76 538 017</b>	<b>118 454 081</b>



## Balanse

<b>Beløp i: NOK</b>	<b>Note</b>	<b>2023</b>	<b>2022</b>
Sum gjeld		379 876 017	435 014 639
<b>SUM EIGENKAPITAL OG GJELD</b>		<b>571 414 197</b>	<b>630 845 655</b>



## Konsernets resultatregnskap

Beløp i: NOK	Note	2023	2022
<b>RESULTATREKNESKAP</b>			
<b>Inntekter</b>			
Kraftsal	3, 7	129 777 850	224 692 752
Kraftproduksjon	3, 4, 7	91 837 974	206 467 729
Nettleige	3, 5, 7	113 542 779	107 609 898
Flaskehalsinntekter	6	11 158 571	29 992 076
Inntekt televerksemd	3	49 866 453	45 694 716
Anna driftsinntekt	3	12 646 844	10 035 026
<b>Sum inntekter</b>		<b>408 830 471</b>	<b>624 492 197</b>
<b>Kostnader</b>			
Aktivering egne investeringsarbeid		-5 764 158	-5 581 173
Kraftkjøp		131 806 642	264 223 812
Overføringskostnader		6 671 355	12 584 200
Andre varekostnader		21 955 664	15 572 878
Lønnskostnad	8, 15	55 593 597	51 904 829
Avskrivning på varige driftsmiddel og immaterielle egedelar	11	36 691 215	35 397 783
Annan driftskostnad	8, 9	65 194 155	61 052 310
<b>Sum kostnader</b>		<b>312 148 470</b>	<b>435 154 639</b>
<b>Driftsresultat</b>		<b>96 682 001</b>	<b>189 337 558</b>
<b>Finansinntekter og finanskostnader</b>			
Inntekt på investering i tilknytt selskap	14	-1 500 000	
Anna renteinntekt		8 012 059	1 489 051
Anna finansinntekt		314 704	373 821
<b>Sum finansinntekter</b>		<b>6 826 763</b>	<b>1 862 872</b>
Annan rentekostnad	21	33 024 289	22 559 393
Annan finanskostnad		27 846	93 706
<b>Sum finanskostnader</b>		<b>33 052 135</b>	<b>22 653 099</b>
<b>Netto finans</b>		<b>-26 225 372</b>	<b>-20 790 227</b>
<b>Ordinært resultat før skattekostnad</b>		<b>70 456 629</b>	<b>168 547 331</b>
Skattekostnad på ordinært resultat	10	39 448 026	111 222 387



## Konsernets resultatregnskap

<b>Beløp i: NOK</b>	<b>Note</b>	<b>2023</b>	<b>2022</b>
<b>Ordinært resultat etter skattekostnad</b>		<b>31 008 603</b>	<b>57 324 944</b>
<b>Årsresultat</b>		<b>31 008 603</b>	<b>57 324 944</b>
Minoritetsinteresser		434 417	711 640
<b>Årsresultat etter minoritetsinteresser</b>		<b>30 574 186</b>	<b>56 613 304</b>



### Konsernets balanse

Beløp i: NOK	Note	2023	2022
<b>BALANSE - EIGEDELAR</b>			
<b>Anleggsmiddel</b>			
<b>Immaterielle egedelar</b>			
Utsett skattefordel	10		0
<b>Sum immaterielle egedelar</b>			<b>0</b>
<b>Varige driftsmiddel</b>			
Kraftverk, fordelingsnett, bygningar og annan fast eigedom	11	900 032 103	786 226 767
Anlegg i arbeid	11	1 246 624	46 249 030
Transportmidlar, maskiner, inventar	11	56 796 141	58 891 520
<b>Sum varige driftsmiddel</b>		<b>958 074 868</b>	<b>891 367 317</b>
<b>Finansielle anleggsmiddel</b>			
Investeringar i tilknytt selskap	14	0	0
Lån til tilknytt selskap og felles kontrollert verksemd		2 000 000	
Investeringar i aksjar og partar		3 889 042	889 042
Netto pensjonsmidlar kollektiv ordning	15	10 276 744	4 115 864
Andre fordringar		4 141 795	3 861 627
<b>Sum finansielle anleggsmiddel</b>		<b>20 307 581</b>	<b>8 866 533</b>
<b>Sum anleggsmiddel</b>		<b>978 382 449</b>	<b>900 233 850</b>
<b>Omløpsmiddel</b>			
<b>Varer</b>			
Varer	16	6 686 588	5 097 644
<b>Sum varer</b>		<b>6 686 588</b>	<b>5 097 644</b>
<b>Krav</b>			
Kundekrav		119 737 463	184 587 885
Andre krav		13 565 724	24 295 257
<b>Sum krav</b>		<b>133 303 187</b>	<b>208 883 142</b>
<b>Bankinnskot, kontantar og liknande</b>			
Bankinnskot, kontantar og liknande	18	4 606 069	83 680 360
<b>Sum bankinnskot, kontantar og liknande</b>		<b>4 606 069</b>	<b>83 680 360</b>



## Konsernets balanse

Beløp i: NOK	Note	2023	2022
Sum omløpsmiddel		144 595 844	297 661 146
<b>SUM EIGEDLAR</b>		<b>1 122 978 293</b>	<b>1 197 894 996</b>
<b>BALANSE - EIGENKAPITAL OG GJELD</b>			
<b>Eigenkapital</b>			
<b>Innskoten eigenkapital</b>			
Selskapskapital	19	59 000 000	59 000 000
Overkurs		91 953 702	91 953 702
<b>Sum innskoten eigenkapital</b>		<b>150 953 702</b>	<b>150 953 702</b>
<b>Opptent eigenkapital</b>			
Annan eigenkapital		95 408 627	83 334 441
Minoritetsinteresser		8 397 906	7 963 489
<b>Sum opptent eigenkapital</b>		<b>103 806 533</b>	<b>91 297 930</b>
<b>Sum eigenkapital</b>		<b>254 760 235</b>	<b>242 251 632</b>
<b>Gjeld</b>			
<b>Langsiktig gjeld</b>			
Utsett skatt	10	54 691 795	31 045 158
<b>Sum avsetjinger for plikter</b>		<b>54 691 795</b>	<b>31 045 158</b>
<b>Anna langsiktig gjeld</b>			
Gjeld til kredittinstitusjonar	23	472 596 736	485 219 816
Ansvarleg lånekapital	17, 21	130 000 000	130 000 000
Forskotsleige Hodnaberg	13	3 400 895	3 974 895
<b>Sum anna langsiktig gjeld</b>		<b>605 997 631</b>	<b>619 194 711</b>
<b>Sum langsiktig gjeld</b>		<b>660 689 426</b>	<b>650 239 869</b>
<b>Kortsiktig gjeld</b>			
Gjeld til kredittinstitusjonar		10 201 640	
Leverandørgjeld		51 578 657	36 018 033
Betalbar skatt	10	16 603 702	100 047 207
Skuldige offentlege avgifter		34 291 776	41 896 018
Utbytte		18 500 000	15 400 000



## Konsernets balanse

<b>Beløp i: NOK</b>	<b>Note</b>	<b>2023</b>	<b>2022</b>
Akkumulert meirinntekt	5	30 986 819	28 997 270
Anna kortsiktig gjeld		45 366 038	83 044 967
<b>Sum kortsiktig gjeld</b>		<b>207 528 632</b>	<b>305 403 495</b>
<b>Sum gjeld</b>		<b>868 218 058</b>	<b>955 643 364</b>
<b>SUM EIGENKAPITAL OG GJELD</b>		<b>1 122 978 293</b>	<b>1 197 894 996</b>



# Deloitte.

Deloitte AS  
Lars Hilles gate 30  
Postboks 6013, Postterminalen  
NO-5008 Bergen  
Norway

Tel: +47 55 21 81 00  
www.deloitte.no

Til generalforsamlingen i Voss Energi AS

UAVHENGIG REVISORS BERETNING

## Konklusjon

Vi har revidert årsregnskapet for Voss Energi AS som består av:

- selskapsregnskapet, som består av balanse per 31. desember 2023, resultatregnskap, kontantstrømoppstilling for regnskapsåret avsluttet per denne datoen og noter til årsregnskapet, herunder et sammendrag av viktige regnskapsprinsipper.
- konsernregnskapet, som består av balanse per 31. desember 2023, resultatregnskap, kontantstrømoppstilling for regnskapsåret avsluttet per denne datoen og noter til årsregnskapet, herunder et sammendrag av viktige regnskapsprinsipper.

Etter vår mening

- oppfyller årsregnskapet gjeldende lovkrav,
- gir selskapsregnskapet et rettviseende bilde av selskapets finansielle stilling per 31. desember 2023 og av dets resultater og kontantstrømmer for regnskapsåret avsluttet per denne datoen i samsvar med regnskapslovens regler og god regnskapsskikk i Norge, og
- gir konsernregnskapet et rettviseende bilde av konsernets finansielle stilling per 31. desember 2023 og av dets resultater og kontantstrømmer for regnskapsåret avsluttet per denne datoen i samsvar med regnskapslovens regler og god regnskapsskikk i Norge.

## Grunnlag for konklusjonen

Vi har gjennomført revisjonen i samsvar med International Standards on Auditing (ISA-ene). Våre oppgaver og plikter i henhold til disse standardene er beskrevet nedenfor under *Revisors oppgaver og plikter ved revisjonen av årsregnskapet*. Vi er uavhengige av selskapet og konsernet i samsvar med kravene i relevante lover og forskrifter i Norge og International Code of Ethics for Professional Accountants (inkludert internasjonale uavhengighetsstandarder) utstedt av International Ethics Standards Board for Accountants (IESBA-reglene), og vi har overholdt våre øvrige etiske forpliktelser i samsvar med disse kravene. Innhentet revisjonsbevis er etter vår vurdering tilstrekkelig og hensiktsmessig som grunnlag for vår konklusjon.

## Øvrig informasjon

Styret og daglig leder (ledelsen) er ansvarlige for informasjonen i årsberetningen. Vår konklusjon om årsregnskapet ovenfor dekker ikke informasjonen i årsberetningen.

I forbindelse med revisjonen av årsregnskapet er det vår oppgave å lese årsberetningen. Formålet er å vurdere hvorvidt det foreligger vesentlig inkonsistens mellom årsberetningen og årsregnskapet og den kunnskap vi har opparbeidet oss under revisjonen av årsregnskapet, eller hvorvidt informasjon i årsberetningen ellers fremstår som vesentlig feil. Vi har plikt til å rapportere dersom årsberetningen fremstår som vesentlig feil. Vi har ingenting å rapportere i så henseende.

Basert på kunnskapen vi har opparbeidet oss i revisjonen, mener vi at årsberetningen

- er konsistent med årsregnskapet og
- inneholder de opplysninger som skal gis i henhold til gjeldende lovkrav.

Deloitte AS and Deloitte Advokatfirma AS are the Norwegian affiliates of Deloitte NSE LLP, a member firm of Deloitte Touche Tohmatsu Limited, a UK private company limited by guarantee ("DTTL"). DTTL and each of its member firms are legally separate and independent entities. DTTL and Deloitte NSE LLP do not provide services to clients. Please see [www.deloitte.com/about](http://www.deloitte.com/about) to learn more about our global network of member firms.

Registrert i Foretaksregisteret  
Medlemmer av Den norske Revisorforening  
Organisasjonsnummer: 980 211 282

Deloitte Norway conducts business through two legally separate and independent limited liability companies: Deloitte AS, providing audit, consulting, financial advisory and risk management services, and Deloitte Advokatfirma AS, providing tax and legal services.



## Deloitte.

Voss Energi AS  
Uavhengig revisors beretning 2023  
konsern

Vår uttalelse om årsberetningen gjelder tilsvarende for redegjørelse om samfunnsansvar.

### *Ledelsens ansvar for årsregnskapet*

Ledelsen er ansvarlig for å utarbeide årsregnskapet og for at det gir et rettviseende bilde i samsvar med regnskapslovens regler og god regnskapsskikk i Norge. Ledelsen er også ansvarlig for slik internkontroll som den finner nødvendig for å kunne utarbeide et årsregnskap som ikke inneholder vesentlig feilinformasjon, verken som følge av misligheter eller utilsiktede feil.

Ved utarbeidelsen av årsregnskapet må ledelsen ta standpunkt til selskapets og konsernets evne til fortsatt drift og opplyse om forhold av betydning for fortsatt drift. Forutsetningen om fortsatt drift skal legges til grunn for årsregnskapet så lenge det ikke er sannsynlig at virksomheten vil bli avvirket.

### *Revisors oppgaver og plikter ved revisjonen av årsregnskapet*

Vårt mål er å oppnå betryggende sikkerhet for at årsregnskapet som helhet ikke inneholder vesentlig feilinformasjon, verken som følge av misligheter eller utilsiktede feil, og å avgi en revisjonsberetning som inneholder vår konklusjon. Betryggende sikkerhet er en høy grad av sikkerhet, men ingen garanti for at en revisjon utført i samsvar med ISA-ene, alltid vil avdekke vesentlig feilinformasjon. Feilinformasjon kan oppstå som følge av misligheter eller utilsiktede feil. Feilinformasjon er å anse som vesentlig dersom den enkeltvis eller samlet med rimelighet kan forventes å påvirke de økonomiske beslutningene som brukerne foretar på grunnlag av årsregnskapet.

Som del av en revisjon i samsvar med ISA-ene, utøver vi profesjonelt skjønn og utviser profesjonell skepsis gjennom hele revisjonen. I tillegg:

- identifiserer og vurderer vi risikoen for vesentlig feilinformasjon i årsregnskapet, enten det skyldes misligheter eller utilsiktede feil. Vi utformer og gjennomfører revisjonshandlinger for å håndtere slike risikoer, og innhenter revisjonsbevis som er tilstrekkelig og hensiktsmessig som grunnlag for vår konklusjon. Risikoen for at vesentlig feilinformasjon som følge av misligheter ikke blir avdekket, er høyere enn for feilinformasjon som skyldes utilsiktede feil, siden misligheter kan innebære samarbeid, forfalskning, bevisste utelatelser, uriktige fremstillinger eller overstyring av internkontroll.
- opparbeider vi oss en forståelse av intern kontroll som er relevant for revisjonen, for å utforme revisjonshandlinger som er hensiktsmessige etter omstendighetene, men ikke for å gi uttrykk for en mening om effektiviteten av selskapets og konsernets interne kontroll.
- evaluerer vi om de anvendte regnskapsprinsippene er hensiktsmessige og om regnskapsestimaterne og tilhørende noteopplysninger utarbeidet av ledelsen er rimelige.
- konkluderer vi på om ledelsens bruk av fortsatt drift-forutsetningen er hensiktsmessig, og, basert på innhentede revisjonsbevis, hvorvidt det foreligger vesentlig usikkerhet knyttet til hendelser eller forhold som kan skape tvil av betydning om selskapets og konsernets evne til fortsatt drift. Dersom vi konkluderer med at det eksisterer vesentlig usikkerhet, kreves det at vi i revisjonsberetningen henleder oppmerksomheten på tilleggsopplysningene i årsregnskapet, eller, dersom slike tilleggsopplysninger ikke er tilstrekkelige, at vi modifierer vår konklusjon. Våre konklusjoner er basert på revisjonsbevis innhentet frem til datoen for revisjonsberetningen. Etterfølgende hendelser eller forhold kan imidlertid medføre at selskapet og konsernet ikke kan fortsette driften.
- evaluerer vi den samlede presentasjonen, strukturen og innholdet i årsregnskapet, inkludert tilleggsopplysningene, og hvorvidt årsregnskapet gir uttrykk for de underliggende transaksjonene og hendelsene på en måte som gir et rettviseende bilde.
- innhenter vi tilstrekkelig og hensiktsmessig revisjonsbevis vedrørende den finansielle informasjonen til enhetene eller forretningsområdene i konsernet for å kunne gi uttrykk for en mening om konsernregnskapet. Vi er ansvarlige for å lede, følge opp og gjennomføre konsernrevisjonen. Vi har eneansvar for vår konklusjon om konsernregnskapet.




**Deloitte.**

Voss Energi AS  
Uavhengig revisors beretning 2023  
konsern

Vi kommuniserer med styret blant annet om det planlagte innholdet i og tidspunkt for revisjonsarbeidet og eventuelle vesentlige funn i revisjonen, herunder vesentlige svakheter i intern kontroll som vi avdekker gjennom revisjonen.

Bergen , 16. mai 2024  
Deloitte AS

Bjørn Lyse Opdal  
statsautorisert revisor



## Voss Energi konsern - Styret si årsmelding 2023

### Konsernet Voss Energi

Voss Energi AS er eigd av Voss herad og vert drive frå Voss. Drifta omfattar produksjon, distribusjon og omsetnad av elektrisk kraft og varme, samt levering av fiber- og breibandtenester. Konsernet Voss Energi omfattar morselskapet Voss Energi AS og dotterselskapa Tendranett AS, Voss Energi Kraft AS, Voss Energi Produksjon AS, Voss Fiber AS og Hordaland Bioenergi AS. Dotterselskapa er 100% eigd av morselskapet med unntak av Voss Fiber AS der eigarparten er 80%. Alle selskapa er lokaliserte i og vert drivne frå Voss.

Funksjonelt skilje mellom nettselskapet og dei andre selskapa i konsernet som vart gjennomført frå 01.01.2021, vart reversert då endring i energilova vart vedteken med verknad frå 01.07.2023. Som følgje av endringa er det gjort endring i styret i nettselskapet, slik at alle dotterselskapa i konsernet har administrativt styre med konsernsjef som styreleiar. I ekstraordinær generalforsamling i selskapet 11.12.2023 vart namnet på selskapet endra frå Vonett AS til Tendranett AS. Namneendringa følgjer av pålegg frå RME (reguleringsmyndigheten for energi) som i medhald av forskrift om nettregulering og energimarked (NEM) meinte at Vonett AS ikkje skil seg tilstrekkeleg frå Voss Energi. Klage til Energiklagenemnda førte ikkje fram, og vedtak om namneskifte vart sett i verk.

### Økonomi morselskap

Rekneskapa for 2023 er gjort opp med eit årsresultat etter skatt på kr 14.207.164. Resultatet før skatt er kr 14.779.717, medan driftsresultatet er kr 344.948. Totalkapitalen i morselskapet ved utgangen av året er kr 571.414.197. Eigenkapitalen er kr 191.538.180, som gir ein eigenkapitalandel på 33,5 %. Likviditeten i selskapet er kr 209.205, og likviditetsgrad 1 er 1,4.

Selskapet sine driftsinntekter kjem frå konserninterne tenester; administrasjon, økonomi, personell og IKT, som vert ytt til dotterselskapa.

Langsiktig gjeld utgjer pr. 31.12. kr 303.338.000. Ansvarlege lån frå eigar Voss herad på kr 130.000.000 er fordelt på Tendranett AS og Voss Energi Produksjon AS med kr 65.000.000 på kvart selskap. Avtale om ansvarleg lån vart fornya pr. 25.09.2023. Kortsiktig gjeld til selskap i konsernet er kr 27.096.984.

### Økonomi konsern

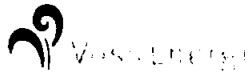
Konsernrekneskapa for 2023 er gjort opp med eit årsresultat etter skatt på kr 31.008.603 mot kr 57.324.944 i 2022. Resultatet før skatt er kr 70.456.629 medan driftsresultatet er kr 96.682.001. Samla driftsinntekter er kr 408.830.471 mot kr 624.492.197 i 2022. Samla avskrivningar er kr 36.691.215 mot kr 35.397.783 i 2022.

Totalkapitalen i konsernet ved utgangen av året er kr 1.122.978.293. Eigenkapitalen er kr 254.760.235 som gir ein eigenkapitalandel på 22,7 %. Likviditeten i konsernet er kr 4.606.069, og likviditetsgrad 1 er 0,70.

Langsiktig gjeld utgjer pr. 31.12. kr 605.997.631, der kr 130.000.000 er ansvarleg lån frå eigar Voss herad. Vilkåra for ansvarleg lån frå eigar Voss kommune vart fornya med tilleggsavtale til gjeldande avtale med verknad frå 25.09.2023. Det vart fastsett marknadsbasert fastrente for lånet i 10 år, avdragsfri periode er sett til 5 år og lånet skal deretter nedbetalt over 25 år frå 25.09.2028. Lånet kan likevel ikkje tilbakebetalast dersom eigenkapitalandelen er under 25 %. Det ansvarlege lånet frå Voss herad er fordelt med kr 65.000.000 i Voss Energi Produksjon AS og 65.000.000 kr i Tendranett AS.

### Fortsatt drift

Årsoppgjeret er avlagt under føresetnad om fortsatt drift av selskapet. Styret vurderer selskapet sin økonomi som god og at det er grunnlag for vidare utvikling av selskapet.



### Styreansvar

Selskapet har ikkje teikna styreansvarsforsikring for verken konsernet eller dotter-selskapa.

### Nettverksemd

Tendranett AS er medelt områdekonsesjon og har ansvaret for straumforsyninga innafør Voss herad med unntak av områda som tidlegare var i Granvin herad og Ullensvang herad. Selskapet har 8 transformatorstasjonarar, 653 fordelingstransformatorar og totalt 1.747 km linjenett der høgspenningsnettet utgjør 525 km. Talet på sluttbrukarkundar ved årskiftet er 12.684.

Samla kraftomsetnad inklusiv nettap innan forsyningsområdet var 254,3 GWh mot 246,7 GWh i 2022. Samla overført kraftmengde til sluttkundar var 235,0 GWh, mot 227,8 GWh i 2022. Innmata produksjon frå småkraftverk i distribusjonsnettet var 136,4 GWh mot 160,5 GWh i 2022. Tapet i nettet var 19,2 GWh mot 18,9 GWh i 2022.

Driftsmessig var 2023 eit år med antal feilsituasjonar og driftsforstyringar i distribusjonsnettet på nivå med året før – heilt fram til jolehelga. I jola vart deler av Vossebygda ramma av store snømengder med temperatur som medførte ising på linjer og trefall. Det gjekk særleg ut over høgspenninglinja mellom Evanger og Seim som fekk eit stort antal trådbrot, og mange kundar i området var utan straum i fleire døgn. Utbetring av feila var vanskeleg og tok lang tid, sjølv med hjelp av innleigde mannskap frå naboverk og skoghoggarfirma. Fleire aggregat vart sett i drift for å få levert straum medan feilretting pågjekk, særleg til bønder med dyr i fjøsen. I alt medførte feil-situasjonar og planlagde utkoplingar til kostnader for ikkje levert energi (KILE) på ca. kr 1.500.000 i joleveka, og totalt kr 2.684.000 for heile 2023. Til samanlikning var KILE kr 1.668.000 i 2022. Utvikling i driftsforstyringar vert følgt nøye slik at det kan vurderast og iverksettast tiltak eller om planlagde fornyingar skal omprioriterast.

Viktige driftsoppgåver er årleg linjesynfaring og systematisk skogrydding. Linjesynfaring for å oppdaga feil og avvik slik at desse kan rettast før dei fører til feilsituasjonar, og skogrydding for å halda linjetraséane ryddige og hindra at tre og greiner kjem i kontakt med linjene og medfører driftsforstyringar. Skogrydding vert utført med innleigd skogsentreprenør. Omlegging frå luft- til kabelnett betrar forsyningssikkerheita, og i 2023 vart høgspennings luftnettet redusert med 1 km og kabelnettet auka med 14 km. Fornyng av elnettet ligg på eit nivå som opprettheld leveringskvaliteten i nettet.


Arbeidet med og erstatta den over 90 år gamle linja mellom Evanger og Seim starta opp i 2023. Det er anlegg mellom Tverrelvi (Eidesmo) og Evanger. Det vart sett i drift ny kabel mellom Geitle og Eideshagen, og det vart lagt kabel i Vangsvatnet mellom Kvåle-Hellesnes og Djukastein. Den kom ikkje i permanent drift, men vart kopla provisorisk inn ved feila i området i romjola. Dermed vart Honveshagen, strekning med historisk mange feil i svært ulendt terreng, kopla vekk. I lågspenningsnettet er det føretatt forsterking fleire stader for å imøtekoma den aukande etterspurnaden av tilknytning av solcelleanlegg.

Selskapet utfører drift og vedlikehald av kommunalt veg- og gateljos.

### Kraftsal og marknad

Gjennomsnittleg elspotpris i vårt område var 76,1 øre/kWh mot 193,4 øre/kWh i 2022, med lågaste månadspris i september og høgast i januar. Lågaste vekepris var -0,9 øre/kWh i veke 38, medan høgaste vekepris var 152,0 øre/kWh i veke 48. Til samanlikning er gjennomsnittleg elspotpris første tre månader i 2024 lik 75,8 øre/kWh. Det høge prisnivået i 2022 kom av internasjonal uro og krigen i Ukraina med redusert gasstilførsel til Europa frå Russland medførte auke i europeiske energiprisar. Situasjonen har normalisert seg siste året, gasstilførselen til Europa er god, og prisen på kraft har kome ned på eit meir handterbart nivå, men likevel høgare enn prisnivået før 2022. Salet av kraft vart 10 % høgare i 2023 enn i 2022 der lågare kraftprisar, noko kaldare vinter enn året før og auke i antal kraftkundar bidrog til auken.

Selskapet sitt kraftsal føregår i Voss Energi Kraft AS, og skjer med basis i lokalmarknaden. Det er også inngått avtalar om kraftlevering til nokre kundar utafor



selskapet sitt forsyningsområde. Selskapet følger nøye med i utviklinga i konkurransen i kraftmarknaden og tilpassar seg dei endringar som skjer.

Selskapet tilbyr også sal, montering og vedlikehald av varmepumper. Høge kraftprisar har medført at salet av varmepumper auka med 33 % i høve til 2022 og 156 % i høve til 2020.

### **Kraftproduksjon**

Selskapet sin kraftproduksjon føregår i Voss Energi Produksjon AS, som til saman hadde tre kraftverk i drift; Hodnaberg, Rognsfossen og Palmafossen. Hodnaberg kraftverk er magasinkraftverk med Torfinnsvatn som magasin. Her har selskapet felles reguleringskonsesjon med Eviny Fornybar AS (tidlegare BKK Produksjon AS) og tilhøyrande driftssamarbeid. Palmafossen og Rognsfossen kraftverk er elvekraftverk utan mogelegheit for magasinering av vatn.

Samla kraftproduksjon i 2023 var 116,3 GWh mot 143,6 GWh i 2022. Lite tilsig utover hausten medførte lågare produksjon enn i eit normalår. Forventa samla gjennomsnittleg årsproduksjon inklusiv overføring av Svartavatn til Torfinnsvatn vert om lag 160 GWh.

Selskapet er medeigar i Bulko Kraft AS som står for drift av Bulko kraftverk i Bulkoelvi. Voss Energi sin del i selskapet er 18,8 %. Produksjonen i 2023 vart 5,8 GWh mot 7,2 GWh i 2022, medan gjennomsnittleg årsproduksjon er 7,1 GWh.

Opprusting og utvidinga av nytt Palmafossen kraftverk starta vinteren 2019, og nytt kraftverk vart sett i drift september 2021. Nye Palmafossen kraftverk fekk årsproduksjon på 9,4 GWh i 2023, medan forventa årsproduksjon er 14 GWh.

Arbeidet med overføring av Svartavatn til Torfinnsvatn er i hovudsak avslutta. Overføringstunnelen er ferdig, men det står att noko arrondering og opprydding både ved inntaket og ved utløpet av tunnelen. Dette vert gjort sommar 2024. Tersklar i elva nedanfor utløpet av Svartavatnet og ned til Songrøvatnet vert også utført sommar 2024. Overføringa vil gje ein produksjonsauke i Hodnaberg kraftverk på 15 GWh.

Rehabilitering av rørgate og sekundærdam Torfinnsvatn som vart sett i gang 2022 vart avslutta i 2023, etter ein anleggspause gjennom vinteren 2022/23. Rehabilitering av hovuddam Torfinnsvatn vart gjennomført i 2023. Rehabiliteringane følgjer av pålegg som følgje av forskriftsendring og gjennomførte tilsyn.

Selskapet har konsesjon for bygging av eit mindre småkraftverk i Lussand i Voss herad. Årsproduksjonen er rekna til 4,5 GWh. Det er ikkje gjort vedtak om igangsetting av utbygging, men det vert vurdert å senda søknad om planendring av tiltaket.

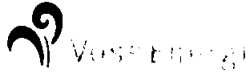
### **Breiband og fiber**

Selskapet si fiber- og breibandverksemd føregår i Voss Fiber AS som tilbyr tenester til både nærings- og privatkundar i Voss. Voss Energi sin eigardel i selskapet er 80,0 % medan RTI AS eig resterande 20 %.

God utbyggingsaktivitet og vekst i kundemassen har halde fram også i 2022. Det har vore fiberutbygging fleire stader i bygda, og det har vore fokus på å etablera redundans til alle nodar i fibernettet. På den måten kan ein oppretthalda drift i fibernettet sjølv om det oppstår feil. I tillegg til vekst i kundemassen er drift av eigen internettaksess viktig for selskapet sin kundeloyalitet og inntening.

### **Bioenergi**

Selskapet si satsing på bioenergi føregår i Hordaland Bioenergi AS. Hordaland Bioenergi sitt formål er produksjon av bioenergi basert på lokale råvarer, utbygging og drift av varmesentralar, samt det som naturleg høyrer til dette. Selskapet har fire varmesentralar i drift; Framnes, Myrkdalen, Skulestad og Gjernesmoen, der sistnemnde forsyner større bygg i Voss sentrum via eit fjernvarmenett. Det vart kopla til fleire kundar til fjernvarmenettet i sentrum i løpet av året, og det er framleis potensiale for vidare utviding. Det vert arbeidd med tilknytning av fleire nye private, kommunale og andre offentlege kundar, både til fjernvarmenettet i sentrum og anlegget i Myrkdalen.



### Ytre miljø

Produksjon og distribusjon av elektrisk kraft skjer i samsvar med lover, forskrifter og medelte konsesjonar. Verksemda forureinar ikkje det ytre miljø utover det som normalt følgjer av energiverksemd. Voss Energi legg vekt på ta omsyn til miljø og estetikk ved utbygging og drift av elnettet, mellom anna ved at luftlinjer vert lagt i kabel der tilhøve ligg til rette for det i samband med fornying av gamle anlegg og ved nyinvesteringar. Like eins ved produksjonsanlegg, mellom anna ved å overhalda krav til minstevassføring, og freista finna gode løysingar i samband med fornying av gamle anlegg og ved nyinvesteringar.

I 2022 vart Voss Energi Produksjon AS tildelt prisen *Damkrona 2022* for landskapsmessig, miljøvenleg og teknisk god løysing for nyopprusta Palmafossen kraftverk. I februar 2024 fekk selskapet tildelt Samfunnsbedriftene sin bærekraftspris for Palmafossen kraftverk knytt til løysingane for fiskevandring; utforming av laksetrapp for oppvandring av fisk og utforming av inntak slik at smolten ved nedvandring ikkje går i turbinen.

Selskapet har rutiner for handsaming av avfall, og alt avfall vert kjeldesortert før levering til mottak.

### Risiko og usikkerheitsfaktorar

Selskapet si tillatte inntekt frå nettverksemda vert fastsett av Reguleringsmyndigheten for energi (RME) gjennom ein inntektsrammemodell der alle nettselskap i landet vert målt mot kvarandre. Endringar i inntektsrammemodellen og inngangsverdiar i denne har, og kan medføra relativt store endringar i tillatt inntekt frå år til år. Ettersom nettselskapet ikkje har nokon dominerande kundar, og i gitte situasjonar har moglegheit for å stenga straumleveransen, vert kredittrisikoen knytt til nettkundar vurdert til å vera avgrensa.

Selskapet sine inntekter frå kraftproduksjon følgjer av noteringar på den nordiske kraftbørsen, og prisnivået kan endra seg raskt, på både kort og lang sikt. Deler av produksjonsvolumet er prissikra, slik at inntektene frå produksjonsverksemda skal endra seg noko mindre enn endringane på kraftbørsen. 35 GWh er prissikra i 2023, mot 40 GWh i 2022.

Kraftsal til kundar som inngår fastpriskontraktar vert prissikra samstundes som salet vert gjennomført, slik at risiko for prisendring vert eliminert. Kraftsal til kundar med variabel kraftpris, der prisendring skal varsast med minst 30 dagars varsel, er usett for risiko for margintap ved brå og stor prisauke i kraftmarknaden. Det er innført inntaksstopp for nye kundar på denne tariffen. Kraftselskapet har som nettselskapet heller ingen dominerande kundar, og kredittrisikoen vert vurdert som avgrensa.

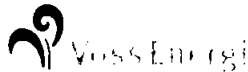
Fiberkundane kan sei opp avtaleforholdet sitt med relativt kort varsel, men risikoen for dette vert vurdert som avgrensa då fiberen ikkje kan overtakast av annan leverandør. Konkurransen i fibermarknaden er framleis til stades, men Voss Fiber har svært god og aukande marknadsandel.

Basert på avtale med bank om driftskreditt og finansiering, vurderer styret selskapet sin likviditetsrisiko som avgrensa.

Konsernet sine lån er i norske kroner. Med unntak av ansvarleg lån til eigar, er renta på langsiktige lån flytande. Renteauken medfører ikkje alvorlege følgjer for konsernet.

### Organisasjon, personale, likestilling, inkludering og mangfald

Ved utgangen av året var det 54 tilsette, av desse er 2 lærlingar i energimontørfaget. Antal årsverk i 2023 var totalt 53. Av 54 tilsette er 43 menn og 11 kvinner, og kvinneandelen er 20,4 % av dei tilsette. Av dei tilsette er 2 mellombels tilsett, baa menn. Vidare er det 3 deltidstilsette, 2 menn og ei kvinne. Med unntak av administrasjon, økonomi, marknad og kundeforhandling er selskapet si verksemd knytt til ein bransje der menn generelt er i overvekt. Selskapet ønskjer auka kvinneandel, men også i skuleverket som danner grunnlaget for rekruttering av nye medarbeidarar, særleg til energimontørfaget er kvinnene få. Selskapet sin lønspolitikk bidreg til at kvinner og menn har like løns- og arbeidsvilkår. Selskapet har avtale med Kveik AS om reinhald og



kantinedrift. Kveik AS er ei arbeid- og inkluderingsverksemd som leverer ulike arbeidsretta tiltak for NAV i regionen. Konsernet si utgreiing etter openheitslova vert nærare omtalt på selskapet sine nettsider.

### Helse, miljø og tryggleik

Arbeid med verne- og miljøarbeidet og internkontrollsystem vert ivarettatt med sams internkontrollsystem for alle selskapa i konsernet. Systemet gjev oversikt, betre oppfølging og oppdatering av retningslinjer og rutiner, samt rapportering og oppfølging av avvik. Rapportering av avviksmeldingar held fram, og totalt antal rapporterte avvik i konsernet i 2023 vart 96 mot 134 i 2022. Størsteparten av desse var rapportert i nettselskapet. Det er mellom anna gjennomført årleg gjennomgang av driftsforskrifter for teknisk personale og årleg kontroll av løfteutstyr. Lovpålagde kurs og øvingar er gjennomført.

Det er ikkje registrert skadar i 2023 som medførte sjukefråvær, og tilhøyrande skadefråværsfrekvens H1 er såleis 0. Det er heller ikkje registrert skadar utan fråvær. Selskapet er tilknytt bedriftshelseteneste *Bedriftshelse1* og har avtale med NAV som IA-bedrift. Samla sjukefråvær i konsernet var 1,8 % i 2023 mot 2,5 % i 2022.

### Framtidsutsikter

Styret vurderer selskapet sine moglegeheiter for vidare utvikling som gode, men påpeikar at det er viktig å halda rett balanse mellom selskapet sitt behov for kapital til komande investeringar sett i høve til aksjeeigar sitt krav om avkastning. Selskapet har framleis nokre større investeringar dei komande åra. Behovet for investeringar er knytt til fornying av gammalt linjenett, samt vidare utbygging av fiber- og fjernvarmenett. Det er også behov for oppgradering og fornying av apparat- og kontrollanlegg i både kraftverk og nettanlegg. Selskapet skal medverka til utvikling av nye fornybare energikjelder som mellom anna biogassanlegg, solenergi og vindturbinar basert på høgdevindteknologi. Styret har som målsetting at eigenkapitalandelen til konsernet på sikt må vera over 25 %.

### Disponering av overskot


For å sikra eigar jamnare og meir føreseieleg utbytte vart det i samband med fastsettinga av rekneskapa for 2012 vedteke at grunnlaget for utbyttet vert fastsett til 60 % av gjennomsnittet av dei siste fem årsresultat, og dette prinsippet er nytta i alle etterfølgjande år.

Etter ei samla vurdering av selskapet si stilling og i tråd med prinsippet for fastsetting av utbytte, fremmar styret følgjande framlegg til disponering av morselskapet sitt årsresultat på kr 14.207.164:

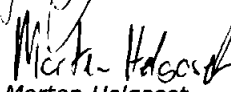
Overført frå anna eigenkapital:	kr -4.292.836
<u>Avsett til utbytte:</u>	<u>kr 18.500.000</u>
Sum disponert:	kr 14.207.164

Voss, 13. mai 2024


  
Atle Neteland  
Styreleiar

  
Thomas Hårklau  
Styremedlem

  
Bjørg Djøvkastein  
Nestleiar

  
Morten Helgaset  
Styremedlem tilsette

  
Unn Fauskanger  
Styremedlem

  
Rune Nesheim  
Adm. direktør



## Konsernrekneskap Voss Energi AS Kontantstrømoppstilling

Morselskap			Konsern	
2022	2023	KONTANTSTRAUMAR FRÅ OPERASJONELLE AKTIVITETAR:	2023	2022
14 925 315	14 779 717	Årsresultat før skattekostnad	70 456 629	168 547 331
0	-250 000	Inntekt på investering i dotterselskap utan kontanteffekt	0	0
-7 159	-3 261 713	Betalt skatt i perioden	-100 047 207	-15 317 726
563 223	581 780	Ordinære avskrivningar	36 691 215	35 397 783
0	0	Resultat frå tilknytt selskap utan kontanteffekt	1 500 000	0
0	0	Postar klassifisert som investerings- eller finansieringsakt.	0	-86 372
-22 380	-1 683 060	Endring pensjon	-6 160 880	1 308 740
0	0	Endring i varer	-1 588 944	-1 839 243
-975 784	-1 615 124	Endring i kundefordringar	64 850 422	-86 403 643
1 105 455	-3 497 657	Endring i leverandørgjeld	15 560 624	9 969 120
-46 500 000	-24 000 000	Endring i konsernmellomværande	0	0
0	0	Endring i meir-/mindreinntekt	1 989 549	18 354 647
96 802 387	-24 536 012	Endring i andre omløpsmidlar og andre gjeldspostar	-37 340 387	33 655 085
<b>65 891 057</b>	<b>-43 482 069</b>	<b>Netto kontantstrøm frå operasjonelle aktivitetar</b>	<b>45 911 021</b>	<b>163 585 723</b>
		<b>KONTANTSTRAUMAR FRÅ INVESTERINGSAKTIVITETAR:</b>		
0	0	Innbetalningar ved sal av varige driftsmidlar	0	15 529
-602 218	-931 093	Utbetalningar ved kjøp av varige driftsmidlar	-102 663 873	-68 750 232
0	-4 500 000	Utbetalningar ved kjøp av finansielle anleggsmidlar	-4 500 000	0
0	-2 000 000	Endring i andre finansielle anleggsmidlar	0	0
<b>-602 218</b>	<b>-7 431 093</b>	<b>Netto kontantstrøm frå investeringsaktivitetar</b>	<b>-107 163 873</b>	<b>-68 734 703</b>
		<b>KONTANTSTRAUMAR FRÅ FINANSIERINGSAKTIVITETAR:</b>		
-6 454 000	-12 908 000	Innbetalningar ved opptak av ny langsiktig gjeld	0	0
0	0	Utbetalningar ved nedbetaling av langsiktig gjeld	-12 623 080	-36 425 650
0	0	Netto endring i kassekreditt	10 201 640	0
-10 500 000	-15 400 000	Utbetalningar av utbyte	-15 400 000	-10 500 000
<b>-16 954 000</b>	<b>-28 308 000</b>	<b>Netto kontantstrøm frå finansieringsaktivitetar</b>	<b>-17 821 440</b>	<b>-46 925 650</b>
48 334 839	-79 221 162	Netto endring i bankinnskot, kontantar og liknande	-79 074 292	47 925 370
0	0	Tilgong kontantar ved kjøp av dotterselskap	0	0
31 095 529	79 430 369	Beholdning av bankinnskot, kontantar og liknande pr. 1.1.	83 680 361	35 754 991
<b>79 430 369</b>	<b>209 205</b>	<b>Behaldning av bankinnskot, kontantar og liknande pr. 31.12.</b>	<b>4 606 069</b>	<b>83 680 361</b>



## Konsernrekneskap Voss Energi AS Notar til rekneskapen for 2023

### Note 1 Om konsernet

Konsernrekneskapen omfattar Voss Energi AS med fylgjande dotterselskap:

Namn på selskapet	Eigar/stemmeandel	Etablert ved	Tidspunkt for konsernetablering
Tendranett AS	100 %	Nystifting	19.04.2017
Voss Energi Produksjon AS	100 %	Konsernfusjon	01.01.2017
Voss Energi Kraft AS	100 %	Nystifting	20.03.2017
Voss Fiber AS	80 %	Oppkjøp	01.07.2015
Hordaland Bioenergi AS	100 %	Oppkjøp	30.06.2021

### Note 2 Rekneskapsprinsipp

Årsrekneskapen er sett opp i samsvar med reglane i rekneskapslova av 1998 og god rekneskapskikk i Noreg.

#### Konsolideringsprinsipp

Konsernrekneskapen omfattar Voss Energi AS med dotterselskap der Voss Energi AS har bestemmende innverknad som følgje av juridisk eller faktisk kontroll. Konsernrekneskapen er utarbeidd etter einsarta rekneskapsprinsipp for like transaksjonar i alle selskap som inngår i konsernrekneskapen. Alle vesentlege transaksjonar og mellomværande mellom selskap i konsernet vert eliminert. Investeringar i selskap der konsernet har betydeleg innverknad (tilknyta selskap), vert handsama etter eigenkapitalmetoden i konsernrekneskapen. Betydeleg innverknad føreligg normalt når konsernet eig frå 20 til 50 prosent av den stemmeberettiga kapitalen.

Aksjar i dotterselskap vert eliminert i konsernrekneskapen etter kjøpsmetoden. Dette inneber at det oppkjøpte selskapet sine eigedelar og gjeld vert vurdert til verkeleg verdi på kjøpstidspunktet, og eventuell meirpris ut over dette vert klassifisert som goodwill. For deleigde dotterselskap er kun Voss Energi sin andel av goodwill inkludert i balansen.

#### Overføringsinntekter

Nettdrifta vert regulert av styresmaktene ved at Norges Vassdrags- og Energidirektorat (NVE) årleg fastset inntektsrammer for kvart selskap.

Inntektsramma vert fastsett på bakgrunn av faktiske historiske kostnader, verdien av selskapet sin nettkapital og målt effektivitet samanlinka med andre tilsvarende selskap. Inntektene vert i tillegg regulert i høve til mengda leveringsavbrot gjennom året, generell pris og renteutvikling.

Meir-/mindreinntekt er differansen mellom inntektsramma og faktiske innbetalte nettleigeinntekter. Meirinntekt skal renteberekna med rentesats fastsett av NVE og tilbakeført til kundane. Mindreinntekt kan tilsvarende renteberekna og krevjast inn frå kundane.

#### Andre inntekter

Andre inntekter vert rekneskapsført når dei er opptent, altså når både risiko og kontroll er overført til kunden. Dette vil normalt vere tilfelle når vara eller tenesta er levert til kunden. Inntektene vert rekneskapsført med verdien av vederlaget på transaksjonstidspunktet.

#### Anleggstilskot

Anleggstilskot til investeringar, frå det offentlege og private, har gått til frådrag på aktiverte verdiar.

#### Kostnader

Kostnader vert som hovudregel rekneskapsført i same periode som tilhøyrande inntekt. I dei tilfella det ikkje er ein klar samanheng mellom utgifter og inntekter, vert fordelinga fastsett etter skjønsmessige kriterier. Andre unntak frå samanstillingsprinsippet er gitt der det er aktuelt.

#### Vedlikehaldskostnader

Det er utført naudsynt vedlikehald på alle anleggsdelar. Det er ikkje føreteke avsetjing for utsett vedlikehald fordi kostnadene kjem til jamt over levetida. Vedlikehald/reinvestering som medfører vesentleg lengre levetid og inntening vert balanseført.

#### Høyprisbidrag

Fra og med 28.09.2022 ble det innført høyprisbidrag på kraftverk med påstempla merkeytelse over 10.000 kVA. Hodnaberg fell i denne kategorien. Høyprisbidraget blir berekna som 23% av kraftpris som overstig 70 øre/kWh. Øvrige kraftverk vil vera omfatta av regelverket frå 2023. Skatt på høyprisbidraget er klassifisert som driftskostnader i resultatrekneskapen. Høyprisbidrag vart avvika med virkning frå 1.oktober 2023.

#### Skattar

Kraftnæringa er underlagt fire ulike skatteartar. Desse er vanleg skatt på overskot, eigedomsskatt basert på særskilde takseringsprinsipp for kraftverk, grunnrenteskatt og naturressursskatt. Eigedomsskatt er, i samsvar med vanleg standard, klassifisert som driftskostnad i resultatrekneskapen.

#### Overskotsskatt

Skatt på overskot vert stilt saman med rekneskapsmessig resultat før skatt. Skatt knytt til eigenkapitaltransaksjonar, til dømes konsernbidrag, vert ført mot eigenkapitalen. Skattekostnaden inneheld betalbar skatt og endring i utsett skatt. Utsett skatt og utsett skattefordel er presentert netto i balansen.



## Konsernrekneskap Voss Energi AS Notar til rekneskapen for 2023

### Note 2 Rekneskapsprinsipp held fram

#### Naturressursskatt

Kraftproduksjon som har generator med samla merkeyting på over 10.000 kVA er pålagt naturressursskatt med 1,1 øre pr. kWh til kommunen og 0,2 øre til fylket, totalt 1,3 øre pr. kWh. Grunnlaget for naturressursskatten er gjennomsnittleg kraftproduksjon dei siste 7 åra.

Naturressursskatten vert samordna med overskotsskatten slik at naturressursskatt som overstig overskotsskatten er ein forskotsbetalt skatt som vert framført med rentegodtgjersle. I den grad naturressursskatten fullt ut vert motrekna, representerer den ingen kostnad. Voss Energi eig ein kraftstasjon som kjem under denne regelen pr. i dag.

#### Grunnrenteskatt

Grunnrenteskatt er pålagt kraftverk, som har generator med samla merkeyting på over 10.000 kVA. Dette er ein skatt som kjem i tillegg til alminneleg skatt på overskot. Grunnrenteskatten utgjer 57,7% av netto grunnrenteinntekt ved det einskilde kraftverket. Voss Energi har eit kraftverk som kjem under denne regelen for dette rekneskapsåret.

#### Hovudregel for vurdering og klassifisering av eigedelar og gjeld

Eigedelar bestemt til varig eige eller bruk er klassifisert som anleggsmidlar. Andre eigedelar er klassifisert som omlaupsmidlar. Fordringar som skal attendebetalast innan eitt år er klassifisert som omlaupsmidlar. Ved klassifisering av kortsiktig og langsiktig gjeld er tilsvarande kriteriar lagt til grunn.

Omlaupsmidlar er verdsett til lågaste verdi av kostpris og verkeleg verdi.

Anleggsmidlar er verdsett til kostpris, men vert nedskrivne til gjenvinnbart beløp dersom dette er lågare enn bokført verdi, og verdifallet ikkje er venta og vere av forbigående art. Anleggsmidlar med avgrensa økonomisk levetid er avskrivne planmessig.

Anna langsiktig gjeld og kortsiktig gjeld er vurdert til pålydande beløp.

#### Immaterielle eigedelar

Immaterielle eigedelar som er anskaffa einskilde, er balanseført til kostpris. Immaterielle eigedelar overteke ved kjøp av verksemd, er balanseført til kostpris når kriteriane for balanseføring er oppfylt.

Immaterielle eigedelar med begrensa økonomisk levetid vert avskrivne planmessig. Immaterielle eigedelar vert nedskrivne til gjenvinnbart beløp dersom dei forventta økonomiske fordelane ikkje dekkjer balanseført verdi og eventuelle attstående tilverksingsutgifter.

#### Aktiverte renter

Byggjelånsrenter som knyter seg til anlegg under oppføring, er balanseført som ein del av kostprisen.

#### Sikring

Konsernet nyttar prissikring for delar av kraftproduksjonen. I rekneskapen vert gevinst og tap resultatført i same periode.

#### Aksjar og andelar i tilknytta selskap og dotterselskap

Investeringar i dotterselskap er vurdert etter kostmetoden. Investeringane vert nedskrivne til verkeleg verdi ved verdifall som ikkje er forbigående og det må ansjåast naudsynt etter god rekneskapskikk. Motteke utbyte og konsernbidrag frå dotterselskapa vert inntektsført som anna finansinntekt. Tilsvarande gjeld for investeringar i tilknytta selskap.

#### Andre aksjar og andelar klassifisert som anleggsmidlar

Aksjar og investeringar i selskap der selskapet ikkje har betydeleg påverknad, er vurdert etter kostmetoden. Investeringane vert nedskrivne til verkeleg verdi ved verdifall som ikkje er forbigående. Motteke utbyte frå selskapa vert inntektsført som anna finansinntekt.

#### Pensjonar

Selskapet har kollektiv pensjonsordning for dei tilsette. Ordninga er ein ytingsplan, det vil sei at selskapet har det økonomiske ansvaret for at dei tilsette får dei avtalte ytingane. Ved rekneskapsføring av pensjon som er ytingsplan, vert forpliktinga kostnadsført over oppteningstida i henhold til planens oppteningsformel. Allokeringmetode tilsvarar planens oppteningsformel med mindre det vesentlege av oppteninga skjer mot slutten av oppteningsperioden. Lineær opptening vert då lagt til grunn. For pensjonsordningar etter lov om foretakspensjon vert såleis lineær opptening brukt. Selskapet har også usikra pensjonsordning i form av tariffesta avtalefesta førtidspensjonsordning.

Estimatavvik og verknaden av endra føresetnader blir amortisert over forventta gjenverande oppteningstid i den grad dei overstig 10% av det høgaste av pensjonsforpliktinga og pensjonsmidlane (korridor). Verknaden av planendingar med tilbakeverkande kraft som ikkje er betinga av framtidig tilsetjing, vert innrekna i resultatrekneskapen omgåande. Planendingar med attendeverkande kraft som er betinga av framtidig tilsetjing, vert fordelt lineært over tida fram til ytinga ikkje lenger er betinga av framtidig tilsetjing.

Netto pensjonsforplikting er differansen mellom noverdien av pensjonsforpliktinga og verdien av pensjonsmidlar som er avsett for betaling av ytingane. Pensjonsmidlane vert vurdert til verkeleg verdi. Måling av pensjonsforplikting og pensjonsmidlar vert gjennomført på balansedagen. Arbeidsgjevaravgift er inkludert i tala, og er berekna av netto faktisk underfinansiering. AFP-forpliktingar innanfor LO/NHO-ordninga er ei ytelsesbasert fleireforetaksordning, men som blir rekneskapsført som ei innskuddsbasert ordning då den ikkje er målbar.



## Konsernrekneskap Voss Energi AS Notar til rekneskapen for 2023

### Note 2 Rekneskapsprinsipp held fram

#### Eigenkapitalandel KLP

For eigenkapitalandel i KLP vert kostprinsippet nytta. Det vil sei at det normalt berre er inn- og utbetalingar som påverkar balanseført verdi av innskotet. Det som vert investert i eigenkapital i KLP, er midlar som går inn på kunden sin eigenkapitalkonto, og som vert kunden sin eigedel. Eigenkapitalinnskotet tek kunden med seg ved ei eventuell flytting.

#### Varer

Varer er vurdert til lågaste av kostpris etter FIFO-metoden og netto salsverdi. For råvarer og varer i arbeid vert netto salsverdi berekna til salsverdien av ferdig tilverka varer redusert for attverande tilverknadskostnader og salskostnader. Eigenproduserte varer er verdsett til lågaste av full tilverknadskost og verkeleg verdi.

#### Magasinbeholdning

I samsvar med etablert praksis i bransjen er magasinbeholdning ikkje oppført i rekneskapen.

#### Fordringar

Kundefordringar og andre fordringar er ført opp til pålydande etter frådrag for avsetjing til forventa tap. Avsetjing til tap er gjort på grunnlag av ei individuell vurdering av dei einskilde fordringane.

#### Bankinnskot, kontantar og liknande

Bankinnskot, kontantar ol. inkluderer kontantar, bankinnskot og andre betalingsmiddel med forfallsdato som er kortare enn tre månader frå anskaffing.

#### Elsertifikat

Sluttbrukarselskap har plikt til å kjøpe elsertifikat på vegne av sluttkunde. Forpliktinga vert gjort opp ved annullering i elsertifikatregisteret NECS 1. april året etter rekneskapsåret. Voss Energi Kraft AS kjøper elsertifikat løpande som dekkjer forpliktinga.

#### Opprinnelsesgarantiar

Opprinnelsesgarantiar hvor det er inngått avtale om salg regnskapsføres til avtalt salgssum.

#### Kontantstraumoppstilling

Kontantstraumoppstillinga er utarbeidd med basis i den indirekte metoden. Dette inneber at ein i analysen tek utgangspunkt i årsresultatet for å kunne presentere kontantstraumar som er tilført frå høvesvis ordinær drift, investeringsaktivitetar og finansieringsaktivitetar.

### Note 3 Salsinntekt

Morselskap			Konsern	
2022	2023	Per verksemdsområde:	2023	2022
0	0	Kraftsal	129 777 850	224 692 752
0	0	Kraftproduksjon	91 837 974	206 467 729
0	0	Nettleige	124 701 350	137 601 974
0	0	Inntekt televerksemd	49 866 453	45 694 716
10 845 172	11 817 711	Anna driftsinntekt	12 646 844	10 035 026
<b>10 845 172</b>	<b>11 817 711</b>	<b>Sum</b>	<b>408 830 471</b>	<b>624 492 197</b>

Allt sal skjer i Voss herad.

### Note 4 Sikring

Selskapet har inngått prissikringskontraktar for delar av kraftproduksjonen. Per 31.12.2023 er 27 GWh av kraftproduksjonen sikra til 5 års prisar. Selskapet trapper ned sikringen med ca. 8 GWh i året, og vil ikke være sikret etter 2027.

Fjordkraft AS handlar prissikringskontraktane på vegne av selskapet.

Resultat av finansiell sikring vert presentert netto som inntekter frå energisal.

	2023	2022
Resultateffekt sikring (tap (+) / gevinst (-))	12 149 068	58 922 786



**Konsernrekneskap**  
**Voss Energi AS**  
**Notar til rekneskapen for 2023**

**Note 5 Meir-/mindreinntekt**

**Konsern**

	<b>2023</b>	<b>2022</b>
Inntektsramme frå NVE inkl. KILE	115 057 000	118 078 000
Investerings tillegg	3 176 000	5 112 000
Årets KILE kostnad	-2 684 000	-1 668 000
Kostnader overliggjande nett	6 671 000	12 584 200
Eigedomsskatt	1 437 000	2 731 466
Andre kostnader	1 045 000	716 684
Korreksjonar tidlegare år	0	47 623
<b>Sum tilleiten inntekt</b>	<b>124 702 001</b>	<b>137 601 973</b>
Tariffinntekt	125 350 000	155 496 815
Meirinntekt i året	-680 000	-17 894 841
Akkumulert meir (-)/ (mindreinntekt pr. 1.1.)	-28 997 000	-10 595 000
Meirinntekt i året	-680 000	-17 942 464
Berekna renter på meirinntekt i året	-1 309 819	-459 806
<b>Akkumulert meir (-)/ (mindreinntekt pr 31.12.)</b>	<b>-30 986 819</b>	<b>-28 997 270</b>

**Note 6 Flaskehalsinntekter**

Vonett AS har i 2023 motteke flaskehalsinntekter frå Statnett på kr 11.158.571.

Ordninga med flaskehalsinntekter er "etablert som en midlertidig ordning for omfordeling av flaskehalsinntekter mellom budområder internt i Norge og fra mellomlandsforbindelsen til Storbritannia fra Statnett SF til regionale og lokale nettselskap for å redusere sannsynligheten for økt nettleie på grunn av høge kraftpriser".



**Konsernrekneskap**  
**Voss Energi AS**  
**Notar til rekneskapen for 2023**

**Note 7 Transaksjonar og mellomværande med nærstående partar**

**Konsern**

**Resultatmessige transaksjonar med nærstående partar:**

Transaksjon/transaksjonsgruppe	Høyrrer til	Motpart	Forhold til	2023	2022
Gatelysteneste	Kraftsal/Nettleige	Voss herad	Eigar	0	3 232 422
Eigedomsskatt	Annan driftskostnad	Voss herad	Eigar	7 244 550	10 756 000
Rentekostnader ansvarleg lån	Rentekostnad	Voss herad	Eigar	6 202 698	5 837 848
<b>Sum</b>				<b>13 447 248</b>	<b>19 826 270</b>

**Mellomværande med nærstående partar:**

Motpart	Forhold til motparten	Mellomværande	2023	2022
Voss herad	Eigar	Ansvarleg lån	130 000 000	130 000 000
Voss herad	Eigar	Avsett utbyte	18 500 000	15 400 000
			<b>148 500 000</b>	<b>145 400 000</b>

Transaksjonar mellom konsoliderte foretak er ikkje teke med i note.

**Note 8 Lønskostnad, tal på tilsette, godtgjersle, lån til tilsette, m.m.**

**Lønskostnad**

Morselskap			Konsern	
2022	2023		2023	2022
2 536 751	2 695 892	Løn	41 544 116	39 039 115
465 236	690 385	Arbeidsgjeveravgift	7 972 102	6 263 829
694 559	222 444	Pensjonskostnader	4 790 545	6 563 107
969 918	569 935	Andre ytingar	1 286 833	38 779
<b>4 666 464</b>	<b>4 178 656</b>	<b>Sum</b>	<b>55 593 597</b>	<b>51 904 829</b>
2,20	2,20	Tal på årsværk sysselsett i rekneskapsåret	51	51

**Ytingar til leiarar morselskap**

	2023	2022
Løn dagleg leiar	1 576 887	1 504 887
Pensjonskostnad dagleg leiar	31 537	30 010
Andre godtgjersler dagleg leiar	9 859	20 333
Godtgjersle til styret	327 700	315 200

**Revisor**

Godtgjersle til revisor fordeler seg slik:

Morselskap			Konsern	
2022	2023		2023	2022
157 063	174 500	Lovpålagt revisjon og revisjonsrelaterte tenester	777 700	669 293
0	0	Andre attestasjonstenester	36 700	72 800
27 500	44 600	Skatterådgeving	203 650	130 475
0	149 200	Andre tenester utanfor revisjon	327 300	32 000
<b>184 563</b>	<b>368 300</b>	<b>Sum</b>	<b>1 345 350</b>	<b>904 568</b>



**Konsernrekneskap  
Voss Energi AS  
Notar til rekneskapen for 2023**

**Note 9 Annan driftskostnad**

Morselskap		Annan driftskostnad	Konsern	
2022	2023		2023	2022
221 736	238 987	Kostnader eigedom	4 696 846	4 956 352
837 657	457 688	Leige maskiner og inventar	2 791 845	5 254 685
779 106	681 779	Verktøy, inventar og driftsmateriell	13 080 258	12 729 655
24 588	9 721	Reparasjon og vedlikehald	10 549 038	6 438 037
996 915	1 791 006	Framande tenester	9 727 426	8 735 301
539 453	723 933	Kontorkostnader, telefon, porto, mv.	3 781 919	3 360 600
13 510	5 864	Kostnader transportmiddel	1 527 944	1 617 370
64 680	59 525	Kostnader og godtgjersler reise, diett, bil, etc.	476 654	302 318
1 644 911	1 876 885	Sals-, reklame- og representasjonskostnader, kontingentar, gåver	2 925 361	3 884 482
41 647	504 102	Forsikring	3 244 290	1 405 113
0	0	Eigedomsskatt og off.avgifter	7 244 550	10 756 000
-287 843	362 825	Andre driftskostnader	3 199 049	1 838 736
0	0	Tap o.l.	1 948 975	-226 342
<b>4 876 364</b>	<b>6 712 326</b>	<b>Sum</b>	<b>65 194 155</b>	<b>61 052 310</b>

**Note 10 Skattekostnad**

**Spesifikasjon av grunnlag utsett skattefordel/utsett skatteforpliktning**

Morselskap		Oversikt over utsett skatt	Konsern	
2022	2023		2023	2022
-85 091	63 168	Driftsmidler	-166 004 192	-110 633 172
0	0	Meir (+) Mindreinntekt (-)	30 986 819	28 997 270
1 625 878	3 308 938	Netto pensjonsmidlar	-10 276 744	-6 572 616
0	0	Fordringar	2 562 567	1 947 855
		Avsetningar	3 000 000	0
-110 979	-88 783	Gevinst- og tapskonto	88 783	110 979
-3 630 661	-3 630 661	Avskårne renter	3 630 661	3 630 661
0	0	Underskot til framføring*	17 222 682	0
<b>-2 200 853</b>	<b>-347 338</b>	<b>Sum</b>	<b>-118 789 424</b>	<b>-82 519 023</b>
-484 188	-76 414	Utsett skattefordel (+)/ utsett skatteforpliktning (-) 22 %	-26 133 673	-18 154 185
798 745	0	Ikkje balanseført utsett skattefordel	0	-798 745
<b>314 559</b>	<b>-76 414</b>	<b>Utsett fordel (+) /forpl. (-) i balansen</b>	<b>-26 133 673</b>	<b>-18 952 930</b>

\* Det er foretatt en gjennomgang av aktivering på Voss Fiber AS mellom saldogruppe D og H for årene 2020 - 2022. Gjennomgangen viser at for mye er aktivert på saldogruppe H. Dette er korrigert ved egenretting av innsendte skattemeldinger og underskudd til framføring er korrigert.

Morselskap		Grunnrenteinntekt	Konsern	
2022	2023		2023	2022
0	0	Driftsmidler	-63 462 496	-26 871 618
0	0	<b>Sum</b>	<b>-63 462 496</b>	<b>-26 871 618</b>
0	0	Utsett skattefordel (+)/ utsett skatteforpliktning (-) 45 %	-28 558 123	-12 092 228
0	0	Ikkje balanseført utsett skattefordel	0	0
0	0	<b>Netto utsett fordel (+) /forpl. (-) i balansen</b>	<b>-28 558 123</b>	<b>-12 092 228</b>

Morselskap		Grunnlag for skattekostnad, endring i utsett skatt og betalbar skatt	Konsern	
2022	2023		2023	2022
14 925 315	14 779 717	Resultat i året før skatt	70 456 629	168 547 331
23 953	-8 546 543	Permanente skilnadar	2 648 934	-6 689 077
14 949 268	6 233 174	Grunnlag for skattekostnad i året	73 105 563	161 858 254
-123 299	-1 853 514	Endring i mellombelse skilnadar	-29 639 740	8 165 819
0	0	Utnyttta underskot til framføring	0	-14 395 269
14 825 969	4 379 660	Skattepliktig alminneleg inntekt (grunnlag for betalbar skatt i balansen)	43 465 823	155 628 805
0	0	Skattepliktig grunnrenteinntekt (grunnlag for betalbar skatt i balansen)	12 203 156	114 053 502



**Konsernrekneskap  
Voss Energi AS  
Notar til rekneskapen for 2023**

**Note 10 Skattekostnad held fram**

Størrelsen på betalbar og utsett skatt knytt til postar ført direkte mot egenkapitalen:

Morselskap		Arets skattekostnad framkjem slik:	Konsern	
2022	2023		2023	2022
3 261 713	963 525	Betalbar skatt alminneleg inntekt 22%	9 562 481	34 238 337
0	0	Skatteeffekt av avgitt konsernbidrag	0	0
0	0	Betalbar skatt grunnrente 47,4 %	7 041 221	65 808 870
27 126	-390 972	Endring i utsett skatt	22 844 324	11 175 180
3 288 839	572 553	Skattekostnad	39 448 026	111 222 387
22,04 %	3,87 %	<b>Effektiv skattesats</b>	55,99 %	65,99 %
Morselskap		Betalbar skatt i balansen	Konsern	
2022	2023		2023	2022
3 261 713	963 525	Arets betalbare skattekostnad	9 562 481	34 238 337
0	0	Grunnrenteskatt	7 041 221	65 808 870
3 261 713	963 525	Betalbar skatt i balansen	16 603 702	100 047 207



**Konsernregnskap  
Voss Energi AS  
Notar til rekneskapen 2023**

**Note 11 Varige driftsmiddel og immaterielle eigedelar**  
Inventar,

	Biler/transportmidler	mv. maskiner, maskiner,	Kraftstasjon	R-nett	D-nett	Bygning	Televerk- fjernvarmeanlegg	Anlegg i arbeid	Sum varige driftsmiddel	Goodwill	Sum immaterielle eigedelar
Anskaffingskost 1.1.	16 053 910	139 677 219	235 666 191	152 982 264	533 917 348	64 530 813	223 699 904	50 420 831	1 500 155 787	2 763 577	2 763 577
Tilgangar	1 798 178	7 458 837	87 359 250	2 307 260	31 293 555	441 439	16 604 643	-49 174 207	102 663 873	0	0
Avgangar	0	0	0	0	0	0	0	0	0	0	0
Anskaffingskost 31.12	17 852 088	147 136 056	323 025 441	155 289 524	565 210 903	64 972 252	240 304 547	1 246 624	1 602 819 656	2 763 577	2 763 577
Akk. av- og nedskr. 31.12	13 134 608	93 367 784	119 103 019	63 458 957	259 150 135	50 925 199	35 736 653	0	644 744 788	2 763 577	2 763 577
<b>Bokført verdi pr. 31.12</b>	<b>4 717 480</b>	<b>53 768 272</b>	<b>203 922 422</b>	<b>91 830 567</b>	<b>306 060 768</b>	<b>14 047 053</b>	<b>204 567 894</b>	<b>1 246 624</b>	<b>958 074 868</b>	<b>0</b>	<b>0</b>
Avskrivning/nedskrivning i året	1 120 897	9 635 510	4 542 171	2 517 996	9 664 375	877 353	7 827 152	0	36 691 215	0	0
Avskrivningsplan	5-7 år	5-10 år	25-100 år	50 år	30-40 år	50 år	20-50 år	0 år	30 år	5 år	

Alle driftsmiddel vert avskrivne lineært.



**Konsernrekneskap  
Voss Energi AS  
Notar til rekneskapen for 2023**

**Note 12 Magasinfylling**

	Fyllingsgrad GWh	%
Torfinno (Hodnaberg)	72,00	72 %

Magasinbeholdninga er ikkje teken med i balansen.

**Note 13 Hodnaberg forskottsleige**

Posten består av Eviny sin andel av reinvesteringstkostnaden på Hodnaberg. Andelen til Eviny vert å betrakte som forskottsleige og vert inntektsført med 1/20 pr. år.

**Note 14 Datterselskap, tilknytt selskap mv.**

Selskap	Eigar	Anskaffingsår	Konsolidert (ja/nei)	Foretnings- kontor	Stemme-/ eigardel	Bokført verdi i morselskap
Tendranett AS	Voss Energi AS	2017	Ja	Voss	100,00 %	263 294 031
Voss Energi Produksjon AS	Voss Energi AS	2017	Ja	Voss	100,00 %	60 165 203
Voss Energi Kraft AS	Voss Energi AS	2017	Ja	Voss	100,00 %	10 234 471
Voss Fiber AS	Voss Energi AS	2015	Ja	Voss	80,00 %	29 421 969
Hordaland Bioenergi AS	Voss Energi AS	2011	Ja	Voss	100,00 %	14 375 000
Teltech AS	Voss Energi AS	2023	Nei	Voss	50,00 %	1 500 000
<b>Utgåande balanse 31.12</b>						<b>378 990 674</b>

Selskap	Eigenkapital ifølgje siste årsrekneskap	Årsresultat ifølgje siste årsrekneskap
Teltech AS*	-3 927 426	-4 291 794

\* Rekneskapen for 2023 er ikkje endeleg fastsatt.

Selskap som er ført opp etter eigenkapitalmetoden i konsernrekneskapen	Teltech AS
Kjøp av aksjar	1 500 000
Andel av årets resultat	-1 072 949
Avskrivning meirverdi	-427 052
<b>Utgåande balanse 31.12</b>	<b>0</b>



## Konsernrekneskap Voss Energi AS Notar til rekneskapen for 2023

### Note 15 Pensjonskostnader, -midlar og -forpliktingar

Foretaket er pliktig til å ha tenestepensjonsordning etter lov om obligatorisk tenestepensjon, og har pensjonsordning som tilfredsstiller krava i denne lova.

Selskapet sin kollektive pensjonsordning (yttingsordning) gjev rett til definerte framtidige ytingar. Dette er i hovudsak avhengig av tal på oppteningsår, lønsnivå ved oppnådd pensjonsalder og storleiken på ytingane frå folketrygda. Forpliktinga er fondert gjennom eit forsikringsselskap (sikra ordning).

Morselskap			Konsern	
2022	2023		2023	2022
413 350	378 788	Noverdi av årets pensjonsopptening	5 126 732	5 135 114
700 162	1 090 391	Rentekostnad av pensjonsforpliktinga	4 983 117	3 211 170
-1 084 259	-1 555 417	Avkasting på pensjonsmidlar	-7 050 284	-4 979 261
22 165	23 504	Administrasjonskostnader	188 662	179 957
635 161	600 641	Resultatført estimeringstap/(gevinst)	2 269 869	2 442 465
7 250	-8 845	Periodisert arbeidsgjeveravgift	458 000	500 125
693 829	529 062	<b>Netto pensjonskostnad</b>	<b>5 976 096</b>	<b>6 489 570</b>

Morselskap		Antal personar omfatta av ordninga	Konsern	
2022	2023		2023	2022
3	3	Aktive	41	42
10	10	Pensjonistar	49	46
13	13	<b>Totalt</b>	<b>90</b>	<b>88</b>

Økonomiske føresetnader (yttingsbaserte ordningar)	2023	2022
Diskonteringsrente	3,10 %	3,00 %
Venta lønsregulering	3,50 %	3,50 %
Venta pensjonsauking	2,80 %	2,63 %
Venta regulering av folketrygda sine grunnbeløp (G)	3,25 %	3,25 %
Venta avkasting på fondsmidlar	5,30 %	5,20 %

Som aktuarmessige føresetnader for demografiske faktorar og avgang er lagt til grunn vanleg benytta føresetnad innan forsikring.

Morselskap			Konsern	
2022	2023		2023	2022
Usikra og sikra	Usikra og sikra		Usikra og sikra	Usikra og sikra
-36 216 809	-38 523 721	Bereknar pensjonsforplikting	-169 009 985	-163 534 280
29 203 479	31 841 820	Pensjonsmidlar (til marknadsverdi)	142 882 431	132 915 296
-988 880	-942 148	Periodisert arbeidsgjeveravgift	-3 883 985	-4 317 278
9 628 088	10 932 987	Ikkje resultatført verknad av estimatavvik inkl. aga	40 088 283	39 052 126
0	0	Tilleggs pensjon	0	0
<b>1 625 878</b>	<b>3 308 938</b>	<b>Netto pensjonsforplikting (overdekning)</b>	<b>10 276 744</b>	<b>4 115 863</b>

\*) Selskapet nyttar KLP som aktuar. KLP skil ikkje mellom sikra og usikra ordning. Tala viser samla forplikting knytta til usikra og sikra ordning.

### Note 16 Varer

Morselskap			Konsern	
2022	2023		2023	2022
0	0	Lager av driftsmateriell	6 686 588	5 097 644
0	0	Sum	<b>6 686 588</b>	<b>5 097 644</b>

### Note 17 Fordringar med forfall seinare enn eitt år

Morselskap			Konsern	
2022	2023		2023	2022
290 245	353 981	Eigenkapitalandel i KLP	4 141 795	3 861 627
<b>290 245</b>	<b>353 981</b>	Sum	<b>4 141 795</b>	<b>3 861 627</b>



## Konsernrekneskap Voss Energi AS Notar til rekneskapen for 2023

### Note 18 Bankinnskot

Bankinnskot, kontantar o.l. omfattar bundne skattetreksmidler med kr 4.234.880 for konsernet. Av desse gjeld kr 209.205 morselskap.

Konsernet har organisert bankkontoane i ein konsernkonto hos DNB. Voss Energi AS er banken sin motpart på vegne av dei dotterselskapa som inngår i konsernkontoordninga. Alle selskapa i konsernet som deltek i konsernkontosystemet er solidarisk ansvarlege for oppfylging av konsernet sine forpliktingar overfor Sparebanken Vest, herunder kreditt, renter og omkostningar.

### Note 19 Aksjekapital og aksjonærinformasjon

Aksjekapitalen i morselskapet Voss Energi AS pr. 31.12. består av ein aksjeklasse og utgjør:

	Antal	Pålydande verdi	Bokført verdi
Ordinære aksjar	1 000 000	59	59 000 000
<b>Sum</b>	<b>1 000 000</b>		<b>59 000 000</b>

#### Eigarstruktur

Alle aksjane er eigd av Voss herad.

### Note 20 Eigenkapital

#### Morselskap

	Aksjekapital	Overkurs	Annan eigenkapital	Sum eigenkapital
<b>Eigenkapital 1.1.</b>	<b>59 000 000</b>	<b>91 953 702</b>	<b>44 877 314</b>	<b>195 831 016</b>
<i>Endring eigenkapital i året:</i>				
Resultat i året			14 207 164	14 207 164
Avsetjing for utbyte			-18 500 000	-18 500 000
<b>Eigenkapital 31.12</b>	<b>59 000 000</b>	<b>91 953 702</b>	<b>40 584 478</b>	<b>191 538 180</b>

#### Konsern

	Aksjekapital	Overkurs	Annan eigenkapital	Minoritetsinteresse	Sum eigenkapital
<b>Eigenkapital 1.1</b>	<b>59 000 000</b>	<b>91 953 702</b>	<b>83 334 440</b>	<b>7 963 489</b>	<b>242 251 632</b>
<i>Endring eigenkapital i året:</i>					
Resultat i året			30 574 186	434 417	31 008 603
Avsetjing for utbyte			-18 500 000		-18 500 000
<b>Eigenkapital 31.12</b>	<b>59 000 000</b>	<b>91 953 702</b>	<b>95 408 627</b>	<b>8 397 906</b>	<b>254 760 235</b>

### Note 21 Anna langsiktig gjeld

Morselskap 2022	2023	Gjeld som forfell meir enn fem år etter rekneskapsårets slutt:	Konsern 2023	2022
0	0	Ansvarleg lån	130 000 000	130 000 000
0	0	Sum anna langsiktig gjeld	130 000 000	130 000 000

### Note 22 Ansvarleg lånekapital

Lånet på kr 130.000.000 er ytt av selskapet sin aksjonær og er prioritert etter all anna gjeld. Lånet er gitt utan sikkerheit i form av pant eller garantiar. Lånet er reforhandlet i 2023. Lånet er avdragsfritt i 5 år og skal deretter nedbetalast over 25 år. Det skal bare betalest avdrag dersom egenkapitalprosenten før avsett utbytte er høgere enn 25%. Ansvarleg lån ligg i Voss Energi Produksjon AS og Tendranett AS (50/50 fordeling).



**Konsernrekneskap  
Voss Energi AS  
Notar til rekneskapen for 2023**

**Note 23 Pantsetjingar og garantiar mv.**

Morselskap		Bokført gjeld som er sikra ved pant o.l.:	Konsern	
2022	2023		2023	2022
316 246 000	303 338 000	Gjeld til kredittinstitusjonar	472 596 736	485 219 816
316 246 000	303 338 000	Sum	472 596 736	485 219 816

Selskapene som inngår i konsernkontosystemet har kausjonsansvar med kr 20.000.000 knyttet til konsernkontoordning.

Voss Energi har i tillegg kausjonert for lån i Voss Fiber AS, totalt pålydande 168,9 mill. Kr 230.000.000 av gjeld til kredittinstitusjon er sikra med rentebyteavtale der Voss Energi betaler gjennomsnittleg 5 års swaprente og DnB betaler 3 mnd NIBOR + margin 0,74 %. Avtalen varer fram til 31. desember 2023.