



ÅRSREGNSKAPET FOR REGNSKAPSÅRET 2023 - GENERELL INFORMASJON

Enheten

Organisasjonsnummer: 918 065 784
Organisasjonsform: Aksjeselskap
Foretaksnavn: GLOBALFIBER AS
Forretningsadresse: Kleivbrottet 1
3084 HOLMESTRAND

Regnskapsår

Årsregnskapets periode: 01.01.2023 - 31.12.2023

Konsern

Morselskap i konsern: Nei

Regnskapsregler

Regler for små foretak benyttet: Ja
Benyttet ved utarbeidelsen av årsregnskapet til selskapet: Regnskapslovens alminnelige regler

Årsregnskapet fastsatt av kompetent organ

Bekreftet av representant for selskapet: Geir Atle Rosenborg
Dato for fastsettelse av årsregnskapet: 16.06.2024

Grunnlag for avgivelse

År 2023: Årsregnskapet er elektronisk innlevert
År 2022: Tall er hentet fra elektronisk innlevert årsregnskap fra 2023

Det er ikke krav til at årsregnskapet m.v. som sendes til Regnskapsregisteret er undertegnet. Kontrollen på at dette er utført ligger hos revisor/enhetens øverste organ. Sikkerheten ivaretas ved at innsender har rolle/rettighet for innsending av årsregnskapet via Altinn, og ved at det bekreftes at årsregnskapet er fastsatt av kompetent organ.

Brønnøysundregistrene, 31.08.2025



Resultatregnskap

Beløp i: NOK	Note	2023	2022
RESULTATREGNSKAP			
Inntekter			
Salgsinntekt		63 253	
Sum inntekter		63 253	
Kostnader			
Varekostnad		28 412	
Lønnskostnad	2		
Avskrivning av driftsmidler og immaterielle eiendeler	3	23 313	
Annen driftskostnad		1 411 779	375 894
Sum kostnader		1 463 504	375 894
Driftsresultat		-1 400 251	-375 894
Finansinntekter og finanskostnader			
Inntekt på investering i tilknyttet selskap			5 417 380
Annen renteinntekt		15	47
Annen finansinntekt		26 551	21 845 116
Sum finansinntekter		26 566	27 262 543
Annen rentekostnad			5 504
Annen finanskostnad		19 373	8 927 826
Sum finanskostnader		19 373	8 933 330
Netto finans		7 193	18 329 213
Ordinært resultat før skattekostnad		-1 393 058	17 953 319
Skattekostnad på resultat	4		22 867
Ordinært resultat etter skattekostnad		-1 393 058	17 930 452
Årsresultat	5	-1 393 058	17 930 452
Årsresultat etter minoritetsinteresser		-1 393 058	17 930 452
Totalresultat		-1 393 058	17 930 452



Resultatregnskap

Beløp i: NOK	Note	2023	2022
Overføringer og disponeringer			
Ordinært utbytte			74 168 601
Udekket tap		-1 393 058	291 851
Avsatt til annen egenkapital			-56 530 000
Sum overføringer og disponeringer		-1 393 058	17 930 452



Balanse

Beløp i: NOK	Note	2023	2022
BALANSE - EIENDELER			
Anleggsmidler			
Immaterielle eiendeler			
Konsesjoner, patenter o.l.	3	272 556	
Utsatt skattefordel	4		
Sum immaterielle eiendeler		272 556	
Varige driftsmidler			
Tomter, bygninger o.a. fast eiendom	3		
Maskiner og anlegg	3		
Skip og flytende installasjoner	3		
Driftsløsøre, inventar o.a. utstyr	3	100 956	
Sum varige driftsmidler	3	100 956	
Sum anleggsmidler		373 513	0
Omløpsmidler			
Varer			
Sum varer		560 306	
Fordringer			
Kundefordringer		3 851	
Andre kortsiktige fordringer		374 353	91 343
Sum fordringer		378 204	91 343
Bankinnskudd, kontanter og lignende			
Bankinnskudd, kontanter o.l.		1 138 586	385
Sum bankinnskudd, kontanter og lignende		1 138 586	385
Sum omløpsmidler		2 077 095	91 728
SUM EIENDELER		2 450 608	91 728

BALANSE - EGENKAPITAL OG GJELD



Balanse

Beløp i: NOK	Note	2023	2022
Egenkapital			
Innskutt egenkapital			
Aksjekapital	5, 6	200 000	100 000
Beholdning av egne aksjer	5, 6		
Overkurs	5	800 000	200 000
Annen innskutt egenkapital	5	1 000 000	
Sum innskutt egenkapital		2 000 000	300 000
Opptjent egenkapital			
Fond for vurderingsforskjeller	5		
Annen egenkapital	5		
Udekket tap	5	1 677 992	284 934
Sum opptjent egenkapital		-1 677 992	-284 934
Sum egenkapital	5	322 008	15 066
Gjeld			
Langsiktig gjeld			
Utsatt skatt	4		
Annen langsiktig gjeld			
Sum langsiktig gjeld		0	0
Kortsiktig gjeld			
Leverandørgjeld		123 972	48 082
Betalbar skatt	4		22 867
Annen kortsiktig gjeld		2 004 628	5 713
Sum kortsiktig gjeld		2 128 600	76 662
Sum gjeld		2 128 600	76 662
SUM EGENKAPITAL OG GJELD		2 450 608	91 728



Brønnøysundregistrene

ÅRSREGNSKAP FOR REGNSKAPSÅRET 2023 - GENERELL INFORMASJON

Journalnummer: 2024 523277

Enheten

Organisasjonsnummer: 918 065 784
Organisasjonsform: Aksjeselskap
Foretaksnavn: GLOBALFIBER AS
Forretningsadresse: Kleivbrottet 1
3084 HOLMESTRAND

Regnskapsår

Årsregnskapets periode: 01.01.2023 - 31.12.2023

Konsern

Morselskap i konsern: Nei

Regnskapsregler

Regler for små foretak benyttet: Ja
Benyttet ved utarbeidelsen av
årsregnskapet til selskapet: Regnskapslovens alminnelige regler

Årsregnskapet fastsatt av kompetent organ

Bekreftet av representant for selskapet: Geir Atle Rosenberg
Dato for fastsettelse av årsregnskapet: 16.06.2024

Revisjon

Årsregnskapet er utarbeidet av ekstern
autorisert regnskapsfører: Ja

Grunnlag for avgivelse

År 2023: Årsregnskap er elektronisk innlevert.
År 2022: Tall er hentet fra elektronisk innlevert årsregnskap fra 2023.

Det er ikke krav til at årsregnskapet m.v. som sendes til Regnskapsregisteret er undertegnet. Kontrollen på at dette er utført ligger hos revisor/enhetens øverste organ. Sikkerheten ivaretas ved at innsender har rolle/rettighet for innsending av årsregnskapet via Altinn, og ved at det bekreftes at årsregnskapet er fastsatt av kompetent organ.

Brønnøysundregistrene, 25.06.2024



Organisasjonsnr: 918 065 784
GLOBALFIBER AS

RESULTATREGNSKAP

Beløp i: NOK	Note	2023	2022
RESULTATREGNSKAP			
Inntekter			
Salgsinntekt		63 253	
Sum inntekter		63 253	
Kostnader			
Varekostnad		28 412	
Lønnskostnad	2		
Avskrivning av driftsmidler og immaterielle eiendeler	3	23 313	
Annen driftskostnad		1 411 779	375 894
Sum kostnader		1 463 504	375 894
Driftsresultat		-1 400 251	-375 894
Finansinntekter og finanskostnader			
Inntekt på investering i tilknyttet selskap			5 417 380
Annen renteinntekt		15	47
Annen finansinntekt		26 551	21 845 116
Sum finansinntekter		26 566	27 262 543
Annen rentekostnad			5 504
Annen finanskostnad		19 373	8 927 826
Sum finanskostnader		19 373	8 933 330
Netto finans		7 193	18 329 213
Ordinært resultat før skattekostnad			
Skattekostnad på resultat	4	-1 393 058	17 953 319
Ordinært resultat etter skattekostnad		-1 393 058	17 930 452
Årsresultat	5	-1 393 058	17 930 452
Årsresultat etter minoritetsinteresser		-1 393 058	17 930 452
Totalresultat		-1 393 058	17 930 452
Overføringer og disponeringer			
Ordinært utbytte			74 168 601
Udekket tap		-1 393 058	291 851
Avsatt til annen egenkapital			-56 530 000



Sum overføringer og
disponeringer

-1 393 058

17 930 452



Organisasjonsnr: 918 065 784
GLOBALFIBER AS

BALANSE

Beløp i: NOK	Note	2023	2022
BALANSE - EIENDELER			
Anleggsmidler			
Immaterielle eiendeler			
Konsesjoner, patenter o.l.	3	272 556	
Utsatt skattefordel	4		
Sum immaterielle eiendeler		272 556	
Varige driftsmidler			
Tomter, bygninger o.a. fast eiendom	3		
Maskiner og anlegg	3		
Skip og flytende installasjoner	3		
Driftsløsøre, inventar o. a. utstyr	3	100 956	
Sum varige driftsmidler	3	100 956	
Sum anleggsmidler		373 513	0
Omløpsmidler			
Varer			
Sum varer		560 306	
Fordringer			
Kundefordringer		3 851	
Andre kortsiktige fordringer		374 353	91 343
Sum fordringer		378 204	91 343
Bankinnskudd, kontanter og lignende			
Bankinnskudd, kontanter o. l.		1 138 586	385
Sum bankinnskudd, kontanter og lignende		1 138 586	385
Sum omløpsmidler		2 077 095	91 728
SUM EIENDELER		2 450 608	91 728
BALANSE - EGENKAPITAL OG GJELD			
Egenkapital			
Innskutt egenkapital			
Aksjekapital	5, 6	200 000	100 000
Beholdning av egne aksjer	5, 6		
Overkurs	5	800 000	200 000



Annen innskutt egenkapital	5	1 000 000	
Sum innskutt egenkapital		2 000 000	300 000
Opptjent egenkapital			
Fond for vurderingsforskjeller	5		
Annen egenkapital	5		
Udekket tap	5	1 677 992	284 934
Sum opptjent egenkapital		-1 677 992	-284 934
Sum egenkapital	5	322 008	15 066
Gjeld			
Langsiktig gjeld			
Utsatt skatt	4		
Annen langsiktig gjeld			
Sum langsiktig gjeld		0	0
Kortsiktig gjeld			
Leverandørgjeld		123 972	48 082
Betalbar skatt	4		22 867
Annen kortsiktig gjeld		2 004 628	5 713
Sum kortsiktig gjeld		2 128 600	76 662
Sum gjeld		2 128 600	76 662
SUM EGENKAPITAL OG GJELD		2 450 608	91 728



Organisasjonsnr: 918 065 784
GLOBALFIBER AS

NOTEOPPLYSNINGER - SELSKAP - alle poster oppgitt i hele tall

Note
2

Antall årsverk i regnskapsåret
0.00

Sum Beløp

Balanseført verdi 31.12. Varige driftsmidler Immaterielle eiend.

Konsernregnskap

Morselskapet sitt navn

Forretningskontor for morselskapet

Begrunnelse for at datterselskap er utelatt fra konsolideringen

Samlet beløp - tilknyttet selskap Årets Fjorårets

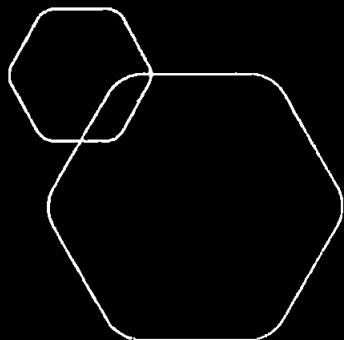
Samlet beløp - foretak i samme konsern Årets Fjorårets

Samlet beløp - foretak i samme konsern Årets Fjorårets

Samlet beløp - felles kontrollert virksomhet Årets Fjorårets

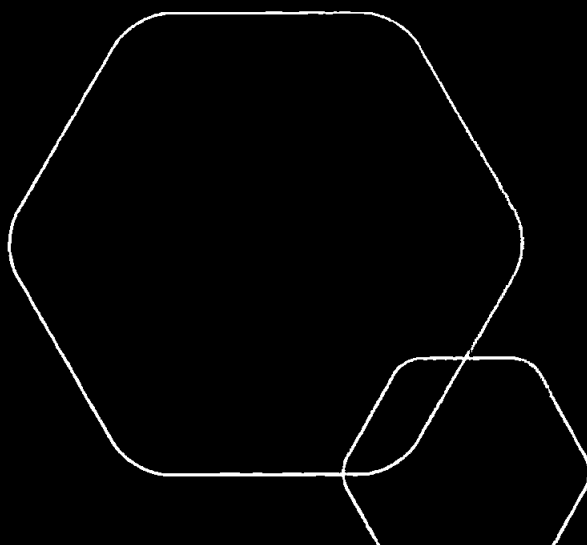
Pantstillelse Beløp

Beholdning av egne aksjer Antall Pålydende Andel av aksjek.



Årsregnskap 2023
Globalfiber AS

Resultatregnskap
Balanse
Noter til regnskapet



Org.nr.: 918 065 784



RESULTATREGNSKAP

GLOBALFIBER AS

DRIFTSINNEKTER OG DRIFTSKOSTNADER	Note	2023	2022
Salgsinntekt		63 253	0
Sum driftsinntekter		63 253	0
Varekostnad		28 412	0
Avskrivning av driftsmidler og immaterielle eiendeler	3	23 313	0
Annen driftskostnad		1 411 779	375 894
Sum driftskostnader		1 463 504	375 894
Driftsresultat		-1 400 251	-375 894
FINANSINNEKTER OG FINANSKOSTNADER			
Inntekt på investering i tilknyttet selskap		0	5 417 380
Annen renteinntekt		15	47
Annen finansinntekt		26 551	21 845 116
Annen rentekostnad		0	5 504
Annen finanskostnad		19 373	8 927 826
Resultat av finansposter		7 193	18 329 213
Resultat før skattekostnad		-1 393 058	17 953 319
Skattekostnad på resultat	4	0	22 867
Resultat		-1 393 058	17 930 452
Årsresultat	5	-1 393 058	17 930 452
OVERFØRINGER			
Avsatt til dekning av tidligere udekket tap		0	291 851
Ekstraordinært utbytte		0	74 168 601
Avsatt til annen egenkapital		0	-56 530 000
Overført til udekket tap		1 393 058	0
Sum overføringer		-1 393 058	17 930 452



BALANSE

GLOBALFIBER AS

EIENDELER	Note	2023	2022
ANLEGGSMIDLER			
IMMATERIELLE EIENDELER			
Konsesjoner, patenter o.l.	3	272 556	0
Sum immaterielle eiendeler		272 556	0
Driftsløsøre, inventar o.a. utstyr	3	100 956	0
Sum varige driftsmidler	3	100 956	0
Sum anleggsmidler		373 513	0
OMLØPSMIDLER			
Lager av varer og annen beholdning		560 306	0
Kundefordringer		3 851	0
Andre kortsiktige fordringer		374 353	91 343
Sum fordringer		378 204	91 343
Bankinnskudd, kontanter o.l.		1 138 586	385
Sum omløpsmidler		2 077 095	91 728
Sum eiendeler		2 450 608	91 728




BALANSE

GLOBALFIBER AS

EGENKAPITAL OG GJELD	Note	2023	2022
EGENKAPITAL			
INNSKUTT EGENKAPITAL			
Aksjekapital	5, 6	200 000	100 000
Overkurs	5	800 000	200 000
Ikke registrert kapitalforhøyelse	5	1 000 000	0
Sum innskutt egenkapital		2 000 000	300 000
OPPTJENT EGENKAPITAL			
Udekket tap	5	-1 677 992	-284 934
Sum opptjent egenkapital		-1 677 992	-284 934
Sum egenkapital	5	322 008	15 066
GJELD			
KORTSIKTIG GJELD			
Leverandørgjeld		123 972	48 082
Betalbar skatt	4	0	22 867
Annen kortsiktig gjeld		2 004 628	5 713
Sum kortsiktig gjeld		2 128 600	76 662
Sum gjeld		2 128 600	76 662
Sum egenkapital og gjeld		2 450 608	91 728

Holmestrand, 27.05.2024
Styret i Globalfiber AS


Geir Atle Rosenborg
Styremedlem/daglig leder


Kristen Linaae
Styreleder



NOTER TIL ÅRSREGNSKAPET 2023

Note 1 Regnskapsprinsipper og formål

Årsregnskapet er satt opp i samsvar med regnskapsloven og NRS 8 - God regnskapsskikk for små foretak.

DRIFTSINNTEKTER

Inntektsføring ved salg av varer skjer på leveringstidspunktet. Tjenester inntektsføres etter hvert som de leveres.

SKATT

Skattekostnaden i resultatregnskapet omfatter både periodens betalbare skatt og endring i utsatt skatt. Utsatt skatt er beregnet med 22% på grunnlag av de midlertidige forskjeller som eksisterer mellom regnskapsmessige og skattemessige verdier, samt ligningsmessig underskudd til fremføring ved utgangen av regnskapsåret. Skatteøkende og skattereduserende midlertidige forskjeller som reverserer eller kan reverseres i samme periode er utlignet og nettoført.

KLASSIFISERING OG VURDERING AV ANLEGGSMIDLER

Anleggsmidler omfatter eiendeler bestemt til varig eie og bruk. Anleggsmidler er vurdert til anskaffelseskost. Varige driftsmidler balanseføres og avskrives over driftsmidlets økonomiske levetid. Avskrivningsperioden for fast eiendom anskaffet etter 2009 er dekomponert i en del som gjelder råbygget og en del som gjelder faste tekniske installasjoner. Varige driftsmidler nedskrives til gjenvinnbart beløp ved verdifall som forventes ikke å være forbigående. Gjenvinnbart beløp er det høyeste av netto salgsverdi og verdi i bruk. Verdi i bruk er nåverdi av fremtidige kontantstrømmer knyttet til eiendelen. Nedskrivningen reverseres når grunnlaget for nedskrivningen ikke lenger er til stede.

Omløpsmidler og kortsiktig gjeld omfatter normalt poster som forfaller til betaling innen ett år etter balansedagen, samt poster som knytter seg til varekretsløpet. Omløpsmidler vurderes til laveste verdi av anskaffelseskost og virkelig verdi.

VARER

Varer er vurdert til det laveste av anskaffelseskost og netto salgsverdi.

FORDRINGER

Kundefordringer og andre fordringer oppføres til pålydende etter fradrag for avsetning til forventet tap. Avsetning til tap gjøres på grunnlag av en individuell vurdering av de enkelte fordringene.

Note 2 Lønnskostnader

2023	2022
------	------

Selskapet har i 2023 sysselsatt 1 årsverk.



NOTER TIL ÅRSREGNSKAPET 2023

Note 3 Anleggsmidler

	Imateriell eiendeler	Driftsløsøre, inventar ol.	Sum
+ Tilgang kjøpte driftsmidler	294 158	102 667	396 825
= Anskaffelseskost 31.12.23	294 158	102 667	396 825
Akkumulerte avskrivninger 31.12.23	21 602	1 711	23 313
= Bokført verdi 31.12.23	272 556	100 956	373 513
Årets ordinære avskrivninger	21 602	1 711	23 313
Økonomisk levetid	5 år		
Avskrivningsplan		saldo 20%	

Note 4 Skatt

Årets skattekostnad	2023	2022
Resultatført skatt på ordinært resultat:		
Betalbar skatt	0	22 867
Endring i utsatt skattefordel	0	0
Skattekostnad ordinært resultat	0	22 867
Skattepliktig inntekt:		
Resultat før skatt	-1 393 058	17 953 319
Permanente forskjeller	-14	-17 849 380
Endring i midlertidige forskjeller	-11 928	0
Skattepliktig inntekt	-1 405 000	103 939
Betalbar skatt i balansen:		
Betalbar skatt på årets resultat	0	22 867
Sum betalbar skatt i balansen	0	22 867

Skatteeffekten av midlertidige forskjeller og underskudd til fremføring som har gitt opphav til utsatt skatt og utsatte skattefordeler, spesifisert på typer av midlertidige forskjeller

	2023	2022	Endring
Varige driftsmidler	11 929	0	-11 929
Sum	11 928	0	-11 928
Akkumulert fremførbart underskudd	-1 405 000	0	1 405 000
Inngår ikke i beregningen av utsatt skatt	1 393 072	0	-1 393 072
Utsatt skattefordel / skatt (22 %)	0	0	0



NOTER TIL ÅRSREGNSKAPET 2023

I henhold til God regnskapsskikk for små foretak balanseføres ikke utsatt skattefordel.

Note 5 Egenkapital

	Aksjekapital	Overkurs	Annen innskutt egenkapital	Udekket tap	Sum egenkapital
Pr. 31.12.2022	100 000	200 000		- 284 934	15 066
Pr 01.01.2023	100 000	200 000	0	-284 934	15 066
Årets resultat				- 1 393 058	- 1393 058
Ikke registrert kap.forhøyelse			1 000 000	0	1 000 000
Emisjon 2023	100 000	600 000		0	700 000
Avsatt annen egenkapital			0		0
Pr. 31.12.2023	200 000	800 000	1 000 000	-1 677 992	322 008

Note 6 Aksjonærer

AKSJEKAPITALEN I GLOBALFIBER AS PR. 31.12 BESTÅR AV:

	Antall	Pålydende	Bokført
Ordinære aksjer	100 000	2,0	200 000
Sum	100 000		200 000

EIERSTRUKTUR

De største aksjonærene i % pr. 31.12 var:

	Ordinære	Eierandel	Stemmeandel
Chivirico AS	80 000	80,0	80,0
K. Management AS	20 000	20,0	20,0
Totalt antall aksjer	100 000	100,0	100,0



ÅSVANG & CO
STATSAUTORISERTE
REVISORER

Til generalforsamlingen i Globalfiber AS

Uavhengig revisors beretning

Konklusjon

Vi har revidert årsregnskapet for Globalfiber AS som viser et underskudd på kr 1 393 058. Årsregnskapet består av balanse per 31. desember 2023, resultatregnskap for regnskapsåret avsluttet per denne datoen og noter til årsregnskapet, herunder et sammendrag av viktige regnskapsprinsipper.

Etter vår mening

- oppfyller årsregnskapet gjeldende lovkrav, og
- gir årsregnskapet et rettviseende bilde av selskapets finansielle stilling per 31. desember 2023 og av dets resultater for regnskapsåret avsluttet per denne datoen i samsvar med regnskapslovens regler og god regnskapsskikk i Norge.

Grunnlag for konklusjonen

Vi har gjennomført revisjonen i samsvar med International Standards on Auditing (ISA-ene). Våre oppgaver og plikter i henhold til disse standardene er beskrevet nedenfor under "Revisors oppgaver og plikter ved revisjonen av årsregnskapet". Vi er uavhengige av selskapet i samsvar med kravene i relevante lover og forskrifter i Norge og International Code of Ethics for Professional Accountants (inkludert internasjonale uavhengighetsstandarder) utstedt av International Ethics Standards Board for Accountants (IESBA-reglene), og vi har overholdt våre øvrige etiske forpliktelser i samsvar med disse kravene. Innhentet revisjonsbevis er etter vår vurdering tilstrekkelig og hensiktsmessig som grunnlag for vår konklusjon.

Ledelsens ansvar for årsregnskapet

Styret og daglig leder (ledelsen) er ansvarlig for å utarbeide årsregnskapet og for at det gir et rettviseende bilde i samsvar med regnskapslovens regler og god regnskapsskikk i Norge. Ledelsen er også ansvarlig for slik intern kontroll som den finner nødvendig for å kunne utarbeide et årsregnskap som ikke inneholder vesentlig feilinformasjon, verken som følge av misligheter eller utilsiktede feil.

Ved utarbeidelsen av årsregnskapet må ledelsen ta standpunkt til selskapets evne til fortsatt drift og opplyse om forhold av betydning for fortsatt drift. Forutsetningen om fortsatt drift skal legges til grunn for årsregnskapet så lenge det ikke er sannsynlig at virksomheten vil bli avvirket.

Adresse
Revisjonsfirmaet Åsvang & Co AS
Munkegaten 3
Postboks 334
3101 Tønsberg

Telefon
33 30 00 80
E-post
revisjonsfirmaet@aaavang.no

Foretaksnummer
987 679 026 MVA
Hjemmeside
www.aasvang.no

Medlemmer av
[Den norske Revisorforening](#)

side 1 av 2



ÅSVANG & CO
STATSAUTORISERTE
REVISORER

Revisors oppgaver og plikter ved revisjonen av årsregnskapet

Vårt mål er å oppnå betryggende sikkerhet for at årsregnskapet som helhet ikke inneholder vesentlig feilinformasjon, verken som følge av misligheter eller utilsiktede feil, og å avgi en revisjonsberetning som inneholder vår konklusjon. Betryggende sikkerhet er en høy grad av sikkerhet, men ingen garanti for at en revisjon utført i samsvar med ISA-ene, alltid vil avdekke vesentlig feilinformasjon.

Feilinformasjon kan oppstå som følge av misligheter eller utilsiktede feil. Feilinformasjon er å anse som vesentlig dersom den enkeltvis eller samlet med rimelighet kan forventes å påvirke de økonomiske beslutningene som brukerne foretar på grunnlag av årsregnskapet.

For videre beskrivelse av revisors oppgaver og plikter vises det til:
<https://revisorforeningen.no/revisjonsberetninger>

Tønsberg, 17.06.2024
Revisjonsfirmaet Åsvang & Co AS

Hans Petter Johannessen
Statsautorisert revisor