



## ÅRSREGNSKAPET FOR REGNSKAPSÅRET 2022 - GENERELL INFORMASJON

### Enheten

Organisasjonsnummer: 920 238 025  
Organisasjonsform: Aksjeselskap  
Foretaksnavn: HÅBESLAND INVEST AS  
Forretningsadresse: Nordåsvegen 15  
4760 BIRKELAND

### Regnskapsår

Årsregnskapets periode: 01.01.2022 - 31.12.2022

### Konsern

Morselskap i konsern: Nei

### Regnskapsregler

Regler for små foretak benyttet: Ja  
Benyttet ved utarbeidelsen av årsregnskapet til selskapet: Regnskapslovens alminnelige regler

### Årsregnskapet fastsatt av kompetent organ

Bekreftet av representant for selskapet: Vivian Tirol Eide  
Dato for fastsettelse av årsregnskapet: 28.06.2023

### Grunnlag for avgivelse

År 2022: Årsregnskapet er elektronisk innlevert  
År 2021: Tall er hentet fra elektronisk innlevert årsregnskap fra 2022

*Det er ikke krav til at årsregnskapet m.v. som sendes til Regnskapsregisteret er undertegnet. Kontrollen på at dette er utført ligger hos revisor/enhetens øverste organ. Sikkerheten ivaretas ved at innsender har rolle/rettighet for innsending av årsregnskapet via Altinn, og ved at det bekreftes at årsregnskapet er fastsatt av kompetent organ.*

Brønnøysundregistrene, 03.06.2024



## Resultatregnskap

Beløp i: NOK	Note	2022	2021
<b>RESULTATREGNSKAP</b>			
<b>Inntekter</b>			
Salgsinntekt		132 369	481 690
<b>Sum inntekter</b>		<b>132 369</b>	<b>481 690</b>
<b>Kostnader</b>			
Varekostnad		86 130	290 053
Lønnskostnad		0	1 500
Avskrivning på varige driftsmidler og immaterielle eiendeler	1	38 962	38 969
Nedskrivning av varige driftsmidler og immaterielle eiendeler	1	0	0
Annen driftskostnad		142 765	234 369
<b>Sum kostnader</b>		<b>267 857</b>	<b>564 891</b>
<b>Driftsresultat</b>		<b>-135 488</b>	<b>-83 201</b>
<b>Finansinntekter og finanskostnader</b>			
Annen renteinntekt		1	0
Annen finansinntekt		177 646	0
<b>Sum finansinntekter</b>		<b>177 647</b>	<b>0</b>
Annen rentekostnad		12 777	13 524
<b>Sum finanskostnader</b>		<b>12 777</b>	<b>13 524</b>
<b>Netto finans</b>		<b>164 869</b>	<b>-13 524</b>
<b>Ordinært resultat før skattekostnad</b>		<b>29 381</b>	<b>-96 725</b>
Skattekostnad		-31 447	-21 279
<b>Ordinært resultat etter skattekostnad</b>		<b>60 829</b>	<b>-75 446</b>
<b>Årsresultat</b>		<b>60 828</b>	<b>-75 446</b>
<b>Overføringer og disponeringer</b>			
Udekket tap		60 828	-64 531
Annen egenkapital		0	-10 915
<b>Sum overføringer og disponeringer</b>		<b>60 828</b>	<b>-75 446</b>



## Balanse

Beløp i: NOK	Note	2022	2021
<b>BALANSE - EIENDELER</b>			
<b>Anleggsmidler</b>			
<b>Immaterielle eiendeler</b>			
Utvikling	1	0	0
Konsesjoner, patenter, lisenser, varemerker ol.	1	0	0
Utsatt skattefordel		57 827	26 380
Goodwill	1	0	0
<b>Sum immaterielle eiendeler</b>		<b>57 827</b>	<b>26 380</b>
<b>Varige driftsmidler</b>			
Tomter, bygninger og annen fast eiendom	1	0	0
Maskiner og anlegg	1	11 200	38 764
Skip, rigger, fly og lignende	1	0	0
Driftsløsøre, inventar, verktøy, kontormaskiner, ol.	1	0	11 398
<b>Sum varige driftsmidler</b>		<b>11 200</b>	<b>50 162</b>
<b>Finansielle anleggsmidler</b>			
Investeringer i tilknyttet selskap		25 000	25 000
Investeringer i aksjer og andeler		30 002	2
Andre langsiktige fordringer	2	10 000	16 000
<b>Sum finansielle anleggsmidler</b>		<b>65 002</b>	<b>41 002</b>
<b>Sum anleggsmidler</b>		<b>134 029</b>	<b>117 544</b>
<b>Omløpsmidler</b>			
<b>Varer</b>			
<b>Fordringer</b>			
Kundefordringer		5 175	3 743
Andre kortsiktige fordringer	2	53 273	42 518
Konsernfordringer		0	12 900
<b>Sum fordringer</b>		<b>58 448</b>	<b>59 161</b>
<b>Bankinnskudd, kontanter og lignende</b>			
Bankinnskudd, kontanter og lignende		0	126
<b>Sum bankinnskudd, kontanter og lignende</b>		<b>0</b>	<b>126</b>



## Balanse

Beløp i: NOK	Note	2022	2021
Sum omløpsmidler		58 448	59 287
<b>SUM EIENDELER</b>		<b>192 477</b>	<b>176 831</b>
<b>BALANSE - EGENKAPITAL OG GJELD</b>			
<b>Egenkapital</b>			
<b>Innskutt egenkapital</b>			
Selskapskapital	3, 4	30 000	30 000
Ikke registrert aksjekapital	4	0	0
Beholdning av egne aksjer	3, 4	0	0
Overkurs	4	0	0
Annen innskutt egenkapital	4	-10 570	-10 570
<b>Sum innskutt egenkapital</b>		<b>19 430</b>	<b>19 430</b>
<b>Opptjent egenkapital</b>			
Fond	4	0	0
Annen egenkapital	4	0	0
Udekket tap	4	3 702	64 531
<b>Sum opptjent egenkapital</b>		<b>-3 702</b>	<b>-64 531</b>
<b>Sum egenkapital</b>		<b>15 728</b>	<b>-45 101</b>
<b>Gjeld</b>			
<b>Langsiktig gjeld</b>			
<b>Annen langsiktig gjeld</b>			
Gjeld til kredittinstitusjoner		97 050	143 250
<b>Sum annen langsiktig gjeld</b>		<b>97 050</b>	<b>143 250</b>
<b>Sum langsiktig gjeld</b>		<b>97 050</b>	<b>143 250</b>
<b>Kortsiktig gjeld</b>			
Gjeld til kredittinstitusjoner		49 832	5 133
Leverandørgjeld		22 248	36 011
Skyldige offentlige avgifter		0	2 017
Kortsiktig konserngjeld		7 600	0



## Balanse

<b>Beløp i: NOK</b>	<b>Note</b>	<b>2022</b>	<b>2021</b>
Annen kortsiktig gjeld		20	35 521
<b>Sum kortsiktig gjeld</b>		<b>79 700</b>	<b>78 682</b>
<b>Sum gjeld</b>		<b>176 750</b>	<b>221 932</b>
<b>SUM EGENKAPITAL OG GJELD</b>		<b>192 478</b>	<b>176 831</b>



## Brønnøysundregistrene

### ÅRSREGNSKAP FOR REGNSKAPSÅRET 2022 - GENERELL INFORMASJON

Journalnummer: 2023 561310

#### Enheten

Organisasjonsnummer: 920 238 025  
Organisasjonsform: Aksjeselskap  
Foretaksnavn: HÅBESLAND INVEST AS  
Forretningsadresse: Nordåsvegen 15  
4760 BIRKELAND

#### Regnskapsår

Årsregnskapets periode: 01.01.2022 - 31.12.2022

#### Konsern

Morselskap i konsern: Nei

#### Regnskapsregler

Regler for små foretak benyttet: Ja  
Benyttet ved utarbeidelsen av  
årsregnskapet til selskapet: Regnskapslovens alminnelige regler

#### Årsregnskapet fastsatt av kompetent organ

Bekreftet av representant for selskapet: Vivian Tirol Eide  
Dato for fastsettelse av årsregnskapet: 28.06.2023

#### Revisjon

Selskapet har besluttet at årsregnskapet  
ikke skal revideres: Ja  
Årsregnskapet er utarbeidet av ekstern  
autorisert regnskapsfører: Ja  
Ekstern autorisert regnskapsfører har i  
løpet av regnskapsåret bistått ved den  
løpende regnskapsføringen eller utført  
andre tjenester for selskapet enn å  
utarbeide årsregnskapet: Ja

#### Grunnlag for avgivelse

År 2022: Årsregnskap er elektronisk innlevert.  
År 2021: Tall er hentet fra elektronisk innlevert årsregnskap fra 2022.

*Det er ikke krav til at årsregnskapet m.v. som sendes til Regnskapsregisteret er undertegnet. Kontrollen på at dette er utført ligger hos revisor/enhetens øverste organ. Sikkerheten ivaretas ved at innsender har rolle/rettighet for innsending av årsregnskapet via Altinn, og ved at det bekreftes at årsregnskapet er fastsatt av kompetent organ.*

Brønnøysundregistrene, 03.07.2023

---

Brønnøysundregistrene  
Postadresse: Postboks 900, 8910 Brønnøysund  
Telefon: 75 00 75 00  
E-post: firmapost@brreg.no Internett: www.brreg.no  
Organisasjonsnummer: 974 760 673



Organisasjonsnr: 920 238 025  
HÅBESLAND INVEST AS

## RESULTATREGNSKAP

<b>Beløp i: NOK</b>	<b>Note</b>	<b>2022</b>	<b>2021</b>
<b>RESULTATREGNSKAP</b>			
<b>Inntekter</b>			
Salgsinntekt		132 369	481 690
<b>Sum inntekter</b>		<b>132 369</b>	<b>481 690</b>
<b>Kostnader</b>			
Varekostnad		86 130	290 053
Lønnskostnad		0	1 500
Avskrivning på varige driftsmidler og immaterielle eiendeler	1	38 962	38 969
Nedskrivning av varige driftsmidler og immaterielle eiendeler	1	0	0
Annen driftskostnad		142 765	234 369
<b>Sum kostnader</b>		<b>267 857</b>	<b>564 891</b>
<b>Driftsresultat</b>		<b>-135 488</b>	<b>-83 201</b>
<b>Finansinntekter og finanskostnader</b>			
Annen renteinntekt		1	0
Annen finansinntekt		177 646	0
<b>Sum finansinntekter</b>		<b>177 647</b>	<b>0</b>
Annen rentekostnad		12 777	13 524
<b>Sum finanskostnader</b>		<b>12 777</b>	<b>13 524</b>
<b>Netto finans</b>		<b>164 869</b>	<b>-13 524</b>
<b>Ordinært resultat før skattekostnad</b>		<b>29 381</b>	<b>-96 725</b>
Skattekostnad		-31 447	-21 279
<b>Ordinært resultat etter skattekostnad</b>		<b>60 829</b>	<b>-75 446</b>
<b>Årsresultat</b>		<b>60 828</b>	<b>-75 446</b>
<b>Overføringer og disponeringer</b>			
Udekket tap		60 828	-64 531
Annen egenkapital		0	-10 915
<b>Sum overføringer og disponeringer</b>		<b>60 828</b>	<b>-75 446</b>



Organisasjonsnr: 920 238 025  
HÅBESLAND INVEST AS

## BALANSE

Beløp i: NOK	Note	2022	2021
<b>BALANSE - EIENDELER</b>			
<b>Anleggsmidler</b>			
<b>Immaterielle eiendeler</b>			
Utvikling	1	0	0
Konsesjoner, patenter, lisenser, varemerker ol.	1	0	0
Utsatt skattefordel		57 827	26 380
Goodwill	1	0	0
<b>Sum immaterielle eiendeler</b>		<b>57 827</b>	<b>26 380</b>
<b>Varige driftsmidler</b>			
Tomter, bygninger og annen fast eiendom	1	0	0
Maskiner og anlegg	1	11 200	38 764
Skip, rigger, fly og lignende	1	0	0
Driftsløsøre, inventar, verktøy, kontormaskiner, ol.	1	0	11 398
<b>Sum varige driftsmidler</b>		<b>11 200</b>	<b>50 162</b>
<b>Finansielle anleggsmidler</b>			
Investeringer i tilknyttet selskap		25 000	25 000
Investeringer i aksjer og andeler		30 002	2
Andre langsiktige fordringer	2	10 000	16 000
<b>Sum finansielle anleggsmidler</b>		<b>65 002</b>	<b>41 002</b>
<b>Sum anleggsmidler</b>		<b>134 029</b>	<b>117 544</b>
<b>Omløpsmidler</b>			
<b>Varer</b>			
<b>Fordringer</b>			
Kundefordringer		5 175	3 743
Andre kortsiktige fordringer	2	53 273	42 518
Konsernfordringer		0	12 900
<b>Sum fordringer</b>		<b>58 448</b>	<b>59 161</b>
<b>Bankinnskudd, kontanter og lignende</b>			
Bankinnskudd, kontanter og lignende		0	126
<b>Sum bankinnskudd, kontanter og lignende</b>		<b>0</b>	<b>126</b>



Sum omløpsmidler		58 448	59 287
<b>SUM EIENDELER</b>		<b>192 477</b>	<b>176 831</b>
<b>BALANSE - EGENKAPITAL OG GJELD</b>			
<b>Egenkapital</b>			
<b>Innskutt egenkapital</b>			
Selskapskapital	3, 4	30 000	30 000
Ikke registrert aksjekapital	4	0	0
Beholdning av egne aksjer	3, 4	0	0
Overkurs	4	0	0
Annen innskutt egenkapital	4	-10 570	-10 570
<b>Sum innskutt egenkapital</b>		<b>19 430</b>	<b>19 430</b>
<b>Opptjent egenkapital</b>			
Fond	4	0	0
Annen egenkapital	4	0	0
Udekket tap	4	3 702	64 531
<b>Sum opptjent egenkapital</b>		<b>-3 702</b>	<b>-64 531</b>
<b>Sum egenkapital</b>		<b>15 728</b>	<b>-45 101</b>
<b>Gjeld</b>			
<b>Langsiktig gjeld</b>			
<b>Annen langsiktig gjeld</b>			
Gjeld til kredittinstitusjoner		97 050	143 250
<b>Sum annen langsiktig gjeld</b>		<b>97 050</b>	<b>143 250</b>
<b>Sum langsiktig gjeld</b>		<b>97 050</b>	<b>143 250</b>
<b>Kortsiktig gjeld</b>			
Gjeld til kredittinstitusjoner		49 832	5 133
Leverandørgjeld		22 248	36 011
Skyldige offentlige avgifter		0	2 017
Kortsiktig konserngjeld		7 600	0
Annen kortsiktig gjeld		20	35 521
<b>Sum kortsiktig gjeld</b>		<b>79 700</b>	<b>78 682</b>
<b>Sum gjeld</b>		<b>176 750</b>	<b>221 932</b>
<b>SUM EGENKAPITAL OG GJELD</b>		<b>192 478</b>	<b>176 831</b>



Organisasjonsnr: 920 238 025  
HÅBESLAND INVEST AS

NOTEOPPLYSNINGER - SELSKAP - alle poster oppgitt i hele tall

## Note

### Regnskapsprinsipper

Årsregnskapet er satt opp i samsvar med regnskapsloven og god regnskapsskikk for små foretak. Salgsinntekter Inntektsføring ved salg av varer skjer på leveringstidspunktet. Tjenester inntektsføres etter hvert som de leveres. Klassifisering og vurdering av balanseposter Anleggsmidler er eiendeler bestemt til varig eie eller bruk. Eiendeler som er knyttet til varekretsløpet er klassifisert som omløpsmidler. Fordringer klassifiseres som omløpsmidler hvis de forfaller til betaling innen ett år etter transaksjonsdagen. Tilsvarende klassifiseres gjeld som kortsiktig hvis gjelden forfaller til betaling innen ett år. Langsiktig gjeld er gjeld som forfaller senere enn ett år etter transaksjonsdagen. Første års avdrag på langsiktige fordringer og langsiktig gjeld klassifiseres likevel ikke som omløpsmiddel og kortsiktig gjeld. Omløpsmidler vurderes til laveste av anskaffelseskost og virkelig verdi. Kortsiktig gjeld balanseføres til nominelt beløp på etableringstidspunktet. Anleggsmidler vurderes til anskaffelseskost. Varige anleggsmidler avskrives etter en fornuftig avskrivningsplan. Anleggsmidlene nedskrives til virkelig verdi ved verdifall som ikke forventes å være forbigående. Langsiktig gjeld med unntak av andre avsetninger balanseføres til nominelt beløp på etableringstidspunktet. Fordringer Kundefordringer og andre fordringer er oppført i balansen til pålydende etter fradrag for avsetning til forventet tap. Avsetning til tap gjøres på grunnlag av individuelle vurderinger av de enkelte fordringene. I tillegg gjøres det for øvrige kundefordringer en uspesifisert avsetning for å dekke antatt tap. Varebeholdninger Lager av innkjøpte varer er verdsatt til laveste av anskaffelseskost etter FIFO-prinsippet og virkelig verdi. Egentilvirkede ferdigvarer og varer under tilvirkning er vurdert til variabel tilvirkningskost. For råvarer er gjenanskaffelseskost vurdert som tilnærming til virkelig verdi. Det foretas nedskrivning for påregnelig ukurans. Varige driftsmidler Varige driftsmidler balanseføres og avskrives over driftsmidlenes levetid dersom de har antatt levetid over 3 år og har en kostpris som overstiger kr 15 000. Direkte vedlikehold av driftsmidler kostnadsføres løpende under driftskostnader, mens påkostninger eller forbedringer tillegges driftsmidlets kostpris og avskrives i takt med driftsmidlet. Skatt Skattekostnaden i resultatregnskapet omfatter både periodens betalbare skatt og endring i utsatt skatt. Utsatt skatt er beregnet med 22% på grunnlag av de midlertidige forskjeller som eksisterer mellom regnskapsmessige og skattemessige verdier, samt skattemessig underskudd til fremføring ved utgangen av regnskapsåret. Skatteøkende og skattereduserende midlertidige forskjeller som reverserer eller kan reversere i samme periode er fastsatt og skattevirkningen er beregnet på nettogrunnlaget. Pensjonsforpliktelser Foretaket er ikke pliktig til å ha tjenestepensjonsordning for selskapets ansatte jfr. lov om obligatorisk tjenestepensjon.

## Note

Antall årsverk i regnskapsåret  
0.00

Sum Beløp



## Note

1

### Varige driftsmidler og immaterielle eiendeler

<u>Anskaffelseskost 01.01.</u>	<u>Varige driftsmidler</u>	<u>Immaterielle eiend.</u>
194843.00	0.00	
<u>Anskaffelseskost 31.12.</u>	<u>Varige driftsmidler</u>	<u>Immaterielle eiend.</u>
194843.00	0.00	
<u>Samlede av-/nedskrivn.</u>	<u>Varige driftsmidler</u>	<u>Immaterielle eiend.</u>
183643.00	0.00	
<u>Balanseført verdi 31.12.</u>	<u>Varige driftsmidler</u>	<u>Immaterielle eiend.</u>
11200.00	0.00	
<u>Årets av-/nedskrivn.</u>	<u>Varige driftsmidler</u>	<u>Immaterielle eiend.</u>
38962.00	0.00	

Anskaffelseskost - balanseførte lånekostnader, egentilvirkede anleggsmidler

Goodwill spesifisert for hvert enkelt virksomhetskjøp

Avskrivningsplan for goodwill som er lenger enn fem år - begrunnelse

Mer om varige driftsmidler/immaterielle eiendeler

Konsernregnskap

Morselskapet sitt navn

Forretningskontor for morselskapet

Begrunnelse for at datterselskap er utelatt fra konsolideringen

Konsern, tilknyttet selskap m.v. - fordringer og gjeld

Fordringer

<u>Samlet beløp - tilknyttet selskap</u>	<u>Årets</u>	<u>Fjorårets</u>
------------------------------------------	--------------	------------------

Annen langsiktig gjeld

<u>Samlet beløp - foretak i samme konsern</u>	<u>Årets</u>	<u>Fjorårets</u>
-----------------------------------------------	--------------	------------------

<u>Samlet beløp - felles kontrollert virksomhet</u>	<u>Årets</u>	<u>Fjorårets</u>
-----------------------------------------------------	--------------	------------------



<u>Samlet beløp - foretak i samme konsern</u>	<u>Årets</u>	<u>Fjorårets</u>
-----------------------------------------------	--------------	------------------

<u>Samlet beløp - felles kontrollert virksomhet</u>	<u>Årets</u>	<u>Fjorårets</u>
-----------------------------------------------------	--------------	------------------

<u>Pantstillelse</u>	<u>Beløp</u>
----------------------	--------------

<u>Beholdning av egne aksjer</u>	<u>Antall</u>	<u>Pålydende</u>	<u>Andel av aksjek.</u>
----------------------------------	---------------	------------------	-------------------------

**Note**

2

**Lån og sikkerhetsstillelse til medlemmer**

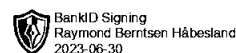
**Opplysninger om:**

**Medlemmer av:**

<u>Samlet lån</u>	<u>Styret</u>	<u>Andre organ</u>
	44209.00	0.00

**Mer om lån og sikkerhetsstillelse**

Lån pr 31.12.2022 innberettes som lønn i 2023.



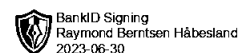
Årsregnskap for  
**HÅBESLAND INVEST AS**

920 238 025

Regnskapsår  
01.01.2022 - 31.12.2022



HÅBESLAND INVEST AS  
920 238 025

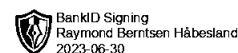


## Resultatregnskap

	Note	2022	2021
<b>Driftsinntekter</b>			
Salgsinntekt		132 369	481 690
<b>Sum driftsinntekter</b>		<b>132 369</b>	<b>481 690</b>
<b>Driftskostnader</b>			
Varekostnad		-86 130	-290 053
Lønnskostnad		0	-1 500
Avskrivning på varige driftsmidler og immaterielle eiendeler	1	-38 962	-38 969
Annen driftskostnad		-142 765	-234 369
<b>Sum driftskostnader</b>		<b>-267 857</b>	<b>-564 891</b>
<b>Driftsresultat</b>		<b>-135 488</b>	<b>-83 201</b>
<b>Finansinntekter</b>			
Annen renteinntekt		1	0
Annen finansinntekt		177 646	0
<b>Sum finansinntekter</b>		<b>177 647</b>	<b>0</b>
<b>Finanskostnader</b>			
Annen rentekostnad		-12 777	-13 524
<b>Sum finanskostnader</b>		<b>-12 777</b>	<b>-13 524</b>
<b>Netto finans</b>		<b>164 869</b>	<b>-13 524</b>
<b>Resultat før skattekostnad</b>		<b>29 381</b>	<b>-96 725</b>
Skattekostnad		31 447	21 279
<b>Årsresultat</b>		<b>60 828</b>	<b>-75 446</b>
<b>Overføringer</b>			
Annen egenkapital		0	-10 915
Udekket tap		60 828	-64 531
<b>Sum overføringer</b>		<b>60 828</b>	<b>-75 446</b>



HÅBESLAND INVEST AS  
920 238 025

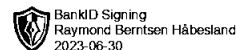


## Balanse pr. 31.12

	Note	2022	2021
<b>EIENDELER</b>			
<b>Anleggsmidler</b>			
<b>Immaterielle eiendeler</b>			
Utsatt skattefordel		57 827	26 380
<b>Sum immaterielle eiendeler</b>		<b>57 827</b>	<b>26 380</b>
<b>Varige driftsmidler</b>			
Maskiner og anlegg	1	11 200	38 764
Driftsløsøre, inventar, verktøy, kontormaskiner, ol.	1	0	11 398
<b>Sum varige driftsmidler</b>		<b>11 200</b>	<b>50 163</b>
<b>Finansielle anleggsmidler</b>			
Investeringer i tilknyttet selskap		25 000	25 000
Investeringer i aksjer og andeler		30 002	2
Andre langsiktige fordringer	2	10 000	16 000
<b>Sum finansielle anleggsmidler</b>		<b>65 002</b>	<b>41 002</b>
<b>Sum anleggsmidler</b>		<b>134 029</b>	<b>117 545</b>
<b>Omløpsmidler</b>			
<b>Fordringer</b>			
Kundefordringer		5 175	3 743
Kortsiktige konsernfordringer		0	12 900
Andre kortsiktige fordringer	2	53 273	42 518
<b>Sum fordringer</b>		<b>58 448</b>	<b>59 161</b>
<b>Bankinnskudd, kontanter og lignende</b>			
Bankinnskudd, kontanter og lignende		0	126
<b>Sum bankinnskudd, kontanter og lignende</b>		<b>0</b>	<b>126</b>
<b>Sum omløpsmidler</b>		<b>58 448</b>	<b>59 287</b>
<b>SUM EIENDELER</b>		<b>192 477</b>	<b>176 832</b>



HÅBESLAND INVEST AS  
920 238 025



### Balanse pr. 31.12

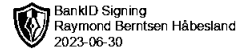
	Note	2022	2021
<b>EGENKAPITAL OG GJELD</b>			
<b>Egenkapital</b>			
<b>Innskutt egenkapital</b>			
Selskapskapital	3, 4	30 000	30 000
Annen innskutt egenkapital	4	-10 570	-10 570
<b>Sum innskutt egenkapital</b>		<b>19 430</b>	<b>19 430</b>
<b>Opptjent egenkapital</b>			
Udekket tap	4	-3 702	-64 531
<b>Sum opptjent egenkapital</b>		<b>-3 702</b>	<b>-64 531</b>
<b>Sum egenkapital</b>		<b>15 728</b>	<b>-45 101</b>
<b>Gjeld</b>			
<b>Annen langsiktig gjeld</b>			
Gjeld til kredittinstitusjoner		97 050	143 250
<b>Sum annen langsiktig gjeld</b>		<b>97 050</b>	<b>143 250</b>
<b>Kortsiktig gjeld</b>			
Gjeld til kredittinstitusjoner		49 832	5 133
Leverandørgjeld		22 248	36 011
Skyldige offentlige avgifter		0	2 017
Kortsiktig konserngjeld		7 600	0
Annen kortsiktig gjeld		20	35 521
<b>Sum kortsiktig gjeld</b>		<b>79 700</b>	<b>78 682</b>
<b>Sum gjeld</b>		<b>176 750</b>	<b>221 932</b>
<b>SUM EGENKAPITAL OG GJELD</b>		<b>192 477</b>	<b>176 831</b>

BIRKELAND, 28.06.2023

\_\_\_\_\_  
Raymond Berntsen  
Håbesland  
styrets leder / daglig leder



HABESLAND INVEST AS  
920 238 025



## Noter

### Regnskapsprinsipper

Årsregnskapet er satt opp i samsvar med regnskapsloven og god regnskapsskikk for små foretak.

#### Salgsinntekter

Inntektsføring ved salg av varer skjer på leveringstidspunktet. Tjenester inntektsføres etter hvert som de leveres.

#### Klassifisering og vurdering av balanseposter

Anleggsmidler er eiendeler bestemt til varig eie eller bruk. Eiendeler som er knyttet til varekretsløpet er klassifisert som omløpsmidler. Fordringer klassifiseres som omløpsmidler hvis de forfaller til betaling innen ett år etter transaksjonsdagen. Tilsvarende klassifiseres gjeld som kortsiktig hvis gjelden forfaller til betaling innen ett år. Langsiktig gjeld er gjeld som forfaller senere enn ett år etter transaksjonsdagen. Første års avdrag på langsiktige fordringer og langsiktig gjeld klassifiseres likevel ikke som omløpsmiddel og kortsiktig gjeld.

Omløpsmidler vurderes til laveste av anskaffelseskost og virkelig verdi. Kortsiktig gjeld balanseføres til nominelt beløp på etableringstidspunktet.

Anleggsmidler vurderes til anskaffelseskost. Varige anleggsmidler avskrives etter en fornuftig avskrivningsplan. Anleggsmidlene nedskrives til virkelig verdi ved verdifall som ikke forventes å være forbigående. Langsiktig gjeld med unntak av andre avsetninger balanseføres til nominelt beløp på etableringstidspunktet.

#### Fordringer

Kundefordringer og andre fordringer er oppført i balansen til pålydende etter fradrag for avsetning til forventet tap. Avsetning til tap gjøres på grunnlag av individuelle vurderinger av de enkelte fordringene. I tillegg gjøres det for øvrige kundefordringer en uspesifisert avsetning for å dekke antatt tap.

#### Varebeholdninger

Lager av innkjøpte varer er verdsatt til laveste av anskaffelseskost etter FIFO- prinsippet og virkelig verdi. Egentilvirkede ferdigvarer og varer under tilvirkning er vurdert til variabel tilvirkningskost. For råvarer er gjenanskaffelseskost vurdert som tilnærming til virkelig verdi. Det foretas nedskrivning for påregnelig ukurans.

#### Varige driftsmidler

Varige driftsmidler balanseføres og avskrives over driftsmidlenes levetid dersom de har antatt levetid over 3 år og har en kostpris som overstiger kr 15 000. Direkte vedlikehold av driftsmidler kostnadsføres løpende under driftskostnader, mens påkostninger eller forbedringer tillegges driftsmidlets kostpris og avskrives i takt med driftsmidlet.

#### Skatt

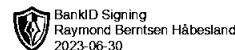
Skattekostnaden i resultatregnskapet omfatter både periodens betalbare skatt og endring i utsatt skatt. Utsatt skatt er beregnet med 22% på grunnlag av de midlertidige forskjeller som eksisterer mellom regnskapsmessige og skattemessige verdier, samt skattemessig underskudd til fremføring ved utgangen av regnskapsåret. Skatteøkende og skattereduserende midlertidige forskjeller som reverserer eller kan reversere i samme periode er fastsatt og skattevirkningen er beregnet på nettogrunnlaget.

#### Pensjonsforpliktelser

Foretaket er ikke pliktig til å ha tjenstepensjonsordning for selskapets ansatte jfr. lov om obligatorisk tjenstepensjon.



HÅBESLAND INVEST AS  
920 238 025



## Antall årsverk

Selskapet har ikke hatt ansatte i løpet av regnskapsåret.

## Note 1 - Varige driftsmidler og immaterielle eiendeler

	Varige driftsmidler
Anskaffelseskost 01.01.	194 843
Tilgang i året	0
Avgang i året	0
<b>Anskaffelseskost 31.12.</b>	<b>194 843</b>
Samlede avskrivninger, nedskrivninger og reverseringer av nedskrivninger	-183 643
<b>Balanseført verdi per 31.12.</b>	<b>11 200</b>
Avskrivninger, nedskrivninger og reverseringer av nedskrivninger i regnskapsåret	38 962

## Note 2 - Lån og sikkerhetsstillelse til ledende personer, aksjeeiere med videre

	Styremedlemmer
Samlet lån	44 209

### Mer om lån og sikkerhetsstillelse

Lån pr 31.12.2022 innberettes som lønn i 2023.

## Note 3 - Aksjer

Aksjeklasse	Antall aksjer	Aksjenes pålydende	Bokført verdi
Ord. aksjer	30	1 000	30 000

Aksjonærer	Antall aksjer	Eierandel %	Aksjeklasse
Raymond B Håbesland	30	100	Ord. aksjer

## Note 4 - Egenkapital

	Aksjekapital	Annen innsk. EK	Udekket tap	Sum
Egenkapital 31.12 forrige år	30 000	-10 570	-64 531	-45 101
Årsresultat	0	0	60 828	60 828
Egenkapital 31.12.2022	30 000	-10 570	-3 702	15 728