



## ÅRSREGNSKAPET FOR REGNSKAPSÅRET 2021 - GENERELL INFORMASJON

### Enheten

Organisasjonsnummer: 993 555 002  
Organisasjonsform: Aksjeselskap  
Foretaksnavn: MAKE AS  
Forretningsadresse: 6 etasje  
Sandakerveien 116  
0484 OSLO

### Regnskapsår

Årsregnskapets periode: 01.01.2021 - 31.12.2021

### Konsern

Morselskap i konsern: Nei

### Regnskapsregler

Regler for små foretak benyttet: Ja  
Benyttet ved utarbeidelsen av årsregnskapet til selskapet: Regnskapslovens alminnelige regler

### Årsregnskapet fastsatt av kompetent organ

Bekreftet av representant for selskapet: Raymond Andre Bakken  
Dato for fastsettelse av årsregnskapet: 10.05.2022

### Grunnlag for avgivelse

År 2021: Årsregnskapet er elektronisk innlevert  
År 2020: Tall er hentet fra elektronisk innlevert årsregnskap fra 2021

*Det er ikke krav til at årsregnskapet m.v. som sendes til Regnskapsregisteret er undertegnet. Kontrollen på at dette er utført ligger hos revisor/enhetens øverste organ. Sikkerheten ivaretas ved at innsender har rolle/rettighet for innsending av årsregnskapet via Altinn, og ved at det bekreftes at årsregnskapet er fastsatt av kompetent organ.*

Brønnøysundregistrene, 11.05.2023



## Resultatregnskap

Beløp i: NOK	Note	2021	2020
<b>RESULTATREGNSKAP</b>			
<b>Inntekter</b>			
Salgsinntekt	1	14 456 259	13 061 788
<b>Sum inntekter</b>		<b>14 456 259</b>	<b>13 061 788</b>
<b>Kostnader</b>			
Varekostnad		1 507 040	1 211 326
Lønnskostnad	2	7 192 855	6 129 428
Avskrivning av driftsmidler	3	14 874	2 667
Annen driftskostnad		3 858 787	3 959 154
<b>Sum kostnader</b>		<b>12 573 556</b>	<b>11 302 574</b>
<b>Driftsresultat</b>		<b>1 882 703</b>	<b>1 759 214</b>
<b>Finansinntekter og finanskostnader</b>			
Annen renteinntekt		4 862	18 864
Annen finansinntekt		16 934	19 675
<b>Sum finansinntekter</b>		<b>21 797</b>	<b>38 539</b>
Annen rentekostnad		763	896
Annen finanskostnad		25 405	20 026
<b>Sum finanskostnader</b>		<b>26 168</b>	<b>20 922</b>
<b>Netto finans</b>		<b>-4 371</b>	<b>17 617</b>
<b>Ordinært resultat før skattekostnad</b>		<b>1 878 332</b>	<b>1 776 830</b>
Skattekostnad på ordinært resultat	5	324 455	284 879
<b>Ordinært resultat etter skattekostnad</b>		<b>1 553 877</b>	<b>1 491 951</b>
<b>Årsresultat</b>	6	<b>1 553 877</b>	<b>1 491 951</b>
<b>Årsresultat etter minoritetsinteresser</b>		<b>1 553 877</b>	<b>1 491 951</b>
<b>Totalresultat</b>		<b>1 553 877</b>	<b>1 491 951</b>
<b>Overføringer og disponeringer</b>			



## Resultatregnskap

<b>Beløp i: NOK</b>	<b>Note</b>	<b>2021</b>	<b>2020</b>
Tilleggsutbytte		1 000 000	
Ordinært utbytte		1 000 000	1 400 000
Avsatt til annen egenkapital			91 951
Overført fra annen egenkapital		-446 123	
<b>Sum overføringer og disponeringer</b>		<b>1 553 877</b>	<b>1 491 951</b>



## Balanse

Beløp i: NOK	Note	2021	2020
<b>BALANSE - EIENDELER</b>			
<b>Anleggsmidler</b>			
<b>Immaterielle eiendeler</b>			
Konsesjoner, patenter o.l.	3	570 402	562 402
Utsatt skattefordel	5		
<b>Sum immaterielle eiendeler</b>		<b>570 402</b>	<b>562 402</b>
<b>Varige driftsmidler</b>			
Tomter, bygninger o.a. fast eiendom	3		
Maskiner og anlegg	3		
Skip og flytende installasjoner	3		
Driftsløsøre, inventar o.a. utstyr	3	73 321	13 333
<b>Sum varige driftsmidler</b>		<b>73 321</b>	<b>13 333</b>
<b>Finansielle anleggsmidler</b>			
Andre langsiktige fordringer		68 682	67 952
<b>Sum finansielle anleggsmidler</b>		<b>68 682</b>	<b>67 952</b>
<b>Sum anleggsmidler</b>		<b>712 405</b>	<b>643 687</b>
<b>Omløpsmidler</b>			
<b>Varer</b>			
<b>Fordringer</b>			
Kundefordringer		1 028 162	1 125 986
Andre kortsiktige fordringer	4, 5	380 046	389 133
<b>Sum fordringer</b>		<b>1 408 208</b>	<b>1 515 119</b>
<b>Bankinnskudd, kontanter og lignende</b>			
Bankinnskudd, kontanter o.l.		5 995 229	4 828 519
<b>Sum bankinnskudd, kontanter og lignende</b>		<b>5 995 229</b>	<b>4 828 519</b>
<b>Sum omløpsmidler</b>		<b>7 403 437</b>	<b>6 343 638</b>
<b>SUM EIENDELER</b>		<b>8 115 843</b>	<b>6 987 325</b>



## Balanse

Beløp i: NOK	Note	2021	2020
<b>BALANSE - EGENKAPITAL OG GJELD</b>			
<b>Egenkapital</b>			
<b>Innskutt egenkapital</b>			
Aksjekapital	6	100 000	100 000
Overkurs	6	10 000	10 000
<b>Sum innskutt egenkapital</b>		<b>110 000</b>	<b>110 000</b>
<b>Opptjent egenkapital</b>			
Annen egenkapital	6	878 325	1 324 448
<b>Sum opptjent egenkapital</b>		<b>878 325</b>	<b>1 324 448</b>
<b>Sum egenkapital</b>		<b>988 325</b>	<b>1 434 448</b>
<b>Gjeld</b>			
<b>Langsiktig gjeld</b>			
Utsatt skatt	5	644	4 500
<b>Sum avsetninger for forpliktelser</b>		<b>644</b>	<b>4 500</b>
<b>Annen langsiktig gjeld</b>			
<b>Sum langsiktig gjeld</b>		<b>644</b>	<b>4 500</b>
<b>Kortsiktig gjeld</b>			
Leverandørgjeld		444 925	152 017
Betalbar skatt	4, 5		
Skyldig offentlige avgifter		1 096 873	1 016 754
Utbytte	6	1 000 000	1 400 000
Annen kortsiktig gjeld		4 585 075	2 979 606
<b>Sum kortsiktig gjeld</b>		<b>7 126 873</b>	<b>5 548 377</b>
<b>Sum gjeld</b>		<b>7 127 517</b>	<b>5 552 877</b>
<b>SUM EGENKAPITAL OG GJELD</b>		<b>8 115 843</b>	<b>6 987 325</b>



## Brønnøysundregistrene

### ÅRSREGNSKAP FOR REGNSKAPSÅRET 2021 - GENERELL INFORMASJON

Journalnummer: 2022 306163

#### Enheten

Organisasjonsnummer: 993 555 002  
Organisasjonsform: Aksjeselskap  
Foretaksnavn: MAKE AS  
Forretningsadresse: 6 etasje  
Sandakerveien 116  
0484 OSLO

#### Regnskapsår

Årsregnskapets periode: 01.01.2021 - 31.12.2021

#### Konsern

Morselskap i konsern: Nei

#### Regnskapsregler

Regler for små foretak benyttet: Ja  
Benyttet ved utarbeidelsen av  
årsregnskapet til selskapet: Regnskapslovens alminnelige regler

#### Årsregnskapet fastsatt av kompetent organ

Bekreftet av representant for selskapet: Raymond Andre Bakken  
Dato for fastsettelse av årsregnskapet: 10.05.2022

#### Revisjon

Årsregnskapet er utarbeidet av ekstern  
autorisert regnskapsfører: Ja  
Ekstern autorisert regnskapsfører har i  
løpet av regnskapsåret bistått ved den  
løpende regnskapsføringen eller utført  
andre tjenester for selskapet enn å  
utarbeide årsregnskapet: Ja

#### Grunnlag for avgivelse

År 2021: Årsregnskap er elektronisk innlevert.  
År 2020: Tall er hentet fra elektronisk innlevert årsregnskap fra 2021.

*Det er ikke krav til at årsregnskapet m.v. som sendes til Regnskapsregisteret er undertegnet. Kontrollen på at dette er utført ligger hos revisor/enhetens øverste organ. Sikkerheten ivaretas ved at innsender har rolle/rettighet for innsending av årsregnskapet via Altinn, og ved at det bekreftes at årsregnskapet er fastsatt av kompetent organ.*

Brønnøysundregistrene, 01.06.2022

---

Brønnøysundregistrene  
Postadresse: Postboks 900, 8910 Brønnøysund  
Telefon: 75 00 75 00  
E-post: firmapost@brreg.no Internett: www.brreg.no  
Organisasjonsnummer: 974 760 673



Organisasjonsnr: 993 555 002  
MAKE AS

## RESULTATREGNSKAP

Beløp i: NOK	Note	2021	2020
<b>RESULTATREGNSKAP</b>			
<b>Inntekter</b>			
Salgsinntekt	1	14 456 259	13 061 788
<b>Sum inntekter</b>		<b>14 456 259</b>	<b>13 061 788</b>
<b>Kostnader</b>			
Varekostnad		1 507 040	1 211 326
Lønnskostnad	2	7 192 855	6 129 428
Avskrivning av driftsmidler	3	14 874	2 667
Annen driftskostnad		3 858 787	3 959 154
<b>Sum kostnader</b>		<b>12 573 556</b>	<b>11 302 574</b>
<b>Driftsresultat</b>		<b>1 882 703</b>	<b>1 759 214</b>
<b>Finansinntekter og finanskostnader</b>			
Annen renteinntekt		4 862	18 864
Annen finansinntekt		16 934	19 675
<b>Sum finansinntekter</b>		<b>21 797</b>	<b>38 539</b>
Annen rentekostnad		763	896
Annen finanskostnad		25 405	20 026
<b>Sum finanskostnader</b>		<b>26 168</b>	<b>20 922</b>
<b>Netto finans</b>		<b>-4 371</b>	<b>17 617</b>
<b>Ordinært resultat før skattekostnad</b>		<b>1 878 332</b>	<b>1 776 830</b>
Skattekostnad på ordinært resultat	5	324 455	284 879
<b>Ordinært resultat etter skattekostnad</b>		<b>1 553 877</b>	<b>1 491 951</b>
<b>Årsresultat</b>	6	<b>1 553 877</b>	<b>1 491 951</b>
<b>Årsresultat etter minoritetsinteresser</b>		<b>1 553 877</b>	<b>1 491 951</b>
<b>Totalresultat</b>		<b>1 553 877</b>	<b>1 491 951</b>
<b>Overføringer og disponeringer</b>			
Tilleggsutbytte		1 000 000	
Ordinært utbytte		1 000 000	1 400 000
Avsatt til annen egenkapital			91 951
Overført fra annen egenkapital		-446 123	
<b>Sum overføringer og disponeringer</b>		<b>1 553 877</b>	<b>1 491 951</b>





Organisasjonsnr: 993 555 002  
MAKE AS

## BALANSE

Beløp i: NOK	Note	2021	2020
<b>BALANSE - EIENDELER</b>			
<b>Anleggsmidler</b>			
<b>Immaterielle eiendeler</b>			
Konsesjoner, patenter o.l.	3	570 402	562 402
Utsatt skattefordel	5		
<b>Sum immaterielle eiendeler</b>		<b>570 402</b>	<b>562 402</b>
<b>Varige driftsmidler</b>			
Tomter, bygninger o.a. fast eiendom	3		
Maskiner og anlegg	3		
Skip og flytende installasjoner	3		
Driftsløsøre, inventar o. a. utstyr	3	73 321	13 333
<b>Sum varige driftsmidler</b>		<b>73 321</b>	<b>13 333</b>
<b>Finansielle anleggsmidler</b>			
Andre langsiktige fordringer		68 682	67 952
<b>Sum finansielle anleggsmidler</b>		<b>68 682</b>	<b>67 952</b>
<b>Sum anleggsmidler</b>		<b>712 405</b>	<b>643 687</b>
<b>Omløpsmidler</b>			
<b>Varer</b>			
<b>Fordringer</b>			
Kundefordringer		1 028 162	1 125 986
Andre kortsiktige fordringer	4, 5	380 046	389 133
<b>Sum fordringer</b>		<b>1 408 208</b>	<b>1 515 119</b>
<b>Bankinnskudd, kontanter og lignende</b>			
Bankinnskudd, kontanter o. l.		5 995 229	4 828 519
<b>Sum bankinnskudd, kontanter og lignende</b>		<b>5 995 229</b>	<b>4 828 519</b>
<b>Sum omløpsmidler</b>		<b>7 403 437</b>	<b>6 343 638</b>
<b>SUM EIENDELER</b>		<b>8 115 843</b>	<b>6 987 325</b>
<b>BALANSE - EGENKAPITAL OG GJELD</b>			



<b>Egenkapital</b>			
<b>Innskutt egenkapital</b>			
Aksjekapital	6	100 000	100 000
Overkurs	6	10 000	10 000
<b>Sum innskutt egenkapital</b>		<b>110 000</b>	<b>110 000</b>
<b>Opptjent egenkapital</b>			
Annen egenkapital	6	878 325	1 324 448
<b>Sum opptjent egenkapital</b>		<b>878 325</b>	<b>1 324 448</b>
<b>Sum egenkapital</b>		<b>988 325</b>	<b>1 434 448</b>
<b>Gjeld</b>			
<b>Langsiktig gjeld</b>			
Utsatt skatt	5	644	4 500
<b>Sum avsetninger for forpliktelseser</b>		<b>644</b>	<b>4 500</b>
<b>Annen langsiktig gjeld</b>			
<b>Sum langsiktig gjeld</b>		<b>644</b>	<b>4 500</b>
<b>Kortsiktig gjeld</b>			
Leverandørgjeld		444 925	152 017
Betalbar skatt	4, 5		
Skyldig offentlige avgifter		1 096 873	1 016 754
Utbytte	6	1 000 000	1 400 000
Annen kortsiktig gjeld		4 585 075	2 979 606
<b>Sum kortsiktig gjeld</b>		<b>7 126 873</b>	<b>5 548 377</b>
<b>Sum gjeld</b>		<b>7 127 517</b>	<b>5 552 877</b>
<b>SUM EGENKAPITAL OG GJELD</b>		<b>8 115 843</b>	<b>6 987 325</b>



Organisasjonsnr: 993 555 002  
MAKE AS

NOTEOPPLYSNINGER - SELSKAP - alle poster oppgitt i hele tall

Note

Antall aksjer og aksjeeiere

Note  
2

Antall årsverk i regnskapsåret

Virksomheten har hatt følgende antall årsverk:  
5.00

Omløpsmidler                      Startdato      Sluttdato      Endring

Skattemessig fremf.undersk. Startdato      Sluttdato      Endring

Kortsiktig gjeld                      Startdato      Sluttdato      Endring



RSM Norge AS

Ruseløkkveien 30, 0251 Oslo  
Pb 1312 Vika, 0112 Oslo  
Org.nr: 982 316 588 MVA

T +47 23 11 42 00  
F +47 23 11 42 01

[www.rsmnorge.no](http://www.rsmnorge.no)

Til generalforsamlingen i Make AS

## Uavhengig revisors beretning

### Konklusjon

Vi har revidert Make AS' årsregnskap som viser et overskudd på kr 1 553 877. Årsregnskapet består av balanse per 31.12.2021, resultatregnskap for regnskapsåret avsluttet per denne datoen og noter til årsregnskapet, herunder et sammendrag av viktige regnskapsprinsipper.

Etter vår mening

- oppfyller årsregnskapet gjeldende lovkrav, og
- gir årsregnskapet et rettviseende bilde av selskapets finansielle stilling per 31.12.2021, og av dets resultater for regnskapsåret avsluttet per denne datoen i samsvar med regnskapslovens regler og god regnskapsskikk i Norge.

### Grunnlag for konklusjonen

Vi har gjennomført revisjonen i samsvar med de internasjonale revisjonsstandardene International Standards on Auditing (ISA-ene). Våre oppgaver og plikter i henhold til disse standardene er beskrevet nedenfor under *Revisors oppgaver og plikter ved revisjonen av årsregnskapet*. Vi er uavhengige av selskapet slik det kreves i lov, forskrift og International Code of Ethics for Professional Accountants (inkludert internasjonale uavhengighetsstandarder) utstedt av the International Ethics Standards Board for Accountants (IESBA-reglene), og vi har overholdt våre øvrige etiske forpliktelser i samsvar med disse kravene. Innhentet revisjonsbevis er etter vår vurdering tilstrekkelig og hensiktsmessig som grunnlag for vår konklusjon.

### Styrets og daglig leders ansvar for årsregnskapet

Styret og daglig leder (ledelsen) er ansvarlige for å utarbeide årsregnskapet og for at det gir et rettviseende bilde i samsvar med regnskapslovens regler og god regnskapsskikk i Norge. Ledelsen er også ansvarlig for slik internkontroll som den finner nødvendig for å kunne utarbeide et årsregnskap som ikke inneholder vesentlig feilinformasjon, verken som følge av misligheter eller utilsiktede feil.

Ved utarbeidelsen av årsregnskapet må ledelsen ta standpunkt til selskapets evne til fortsatt drift og opplyse om forhold av betydning for fortsatt drift. Forutsetningen om fortsatt drift skal legges til grunn for årsregnskapet så lenge det ikke er sannsynlig at virksomheten vil bli avviklet.

### Revisors oppgaver og plikter ved revisjonen av årsregnskapet

Vårt mål er å oppnå betryggende sikkerhet for at årsregnskapet som helhet ikke inneholder vesentlig feilinformasjon, verken som følge av misligheter eller utilsiktede feil, og å avgi en revisjonsberetning som inneholder vår konklusjon. Betryggende sikkerhet er en høy grad av sikkerhet, men ingen garanti for at en revisjon utført i samsvar med ISA-ene, alltid vil avdekke vesentlig feilinformasjon som eksisterer. Feilinformasjon kan oppstå som følge av misligheter eller utilsiktede feil. Feilinformasjon blir vurdert som vesentlig dersom den enkeltvis eller samlet med rimelighet kan forventes å påvirke økonomiske beslutninger som brukerne foretar basert på årsregnskapet.

For videre beskrivelse av revisors oppgaver og plikter vises det til:  
<https://revisorforeningen.no/revisjonsberetninger>

THE POWER OF BEING UNDERSTOOD  
AUDIT | TAX | CONSULTING

RSM Norge AS is a member of the RSM network and trades as RSM. RSM is the trading name used by the members of the RSM network. Each member of the RSM network is an independent accounting and consulting firm which practices in its own right. The RSM network is not itself a separate legal entity in any jurisdiction.

RSM Norge AS er medlem av/is a member of Den norske Revisorforening.

Penneo Dokumentnøkkel: ZE4YG-NWV25-FSHLM-HZ3KT-0EYVK-2HIB5



Revisors beretning 2021 for Make AS



Oslo, 10.05.2022  
RSM Norge AS

Arnt Holm Toverud  
*Statsautorisert revisor*  
(elektronisk signert)

Penneo Dokumentnr: ZE4YG-NWV25-FSHLM-HZ3KT-0EVVK-2HIB5



## PENNEO

Signaturene i dette dokumentet er juridisk bindende. Dokument signert med "Penneo™ - sikker digital signatur".  
De signerende parter sin identitet er registrert, og er listet nedenfor.

"Med min signatur bekrefter jeg alle datoer og innholdet i dette dokument."

### Arnt Holm Toverud

Statsautorisert revisor

På vegne av: RSM Norge AS

Serienummer: 9578-5993-4-1640500

IP: 188.95.xxx.xxx

2022-05-14 05:17:30 UTC



Penneo Dokumentnøkkel: ZE4YG-NWV25-FSHLM-HZ3KT-0EYVK-2HIB5

Dokumentet er signert digitalt, med **Penneo.com**. Alle digitale signatur-data i dokumentet er sikret og validert av den datamaskin-utregnede hash-verdien av det opprinnelige dokument. Dokumentet er låst og tids-stemplet med et sertifikat fra en betrodd tredjepart. All kryptografisk bevis er integrert i denne PDF, for fremtidig validering (hvis nødvendig).

#### Hvordan bekrefter at dette dokumentet er originalen?





Dokumentet er beskyttet av ett Adobe CDS sertifikat. Når du åpner dokumentet i

Adobe Reader, skal du kunne se at dokumentet er sertifisert av **Penneo e-signature service <penneo@penneo.com>**. Dette garanterer at innholdet i dokumentet ikke har blitt endret.

Det er lett å kontrollere de kryptografiske beviser som er lokalisert inne i dokumentet, med Penneo validator - <https://penneo.com/validate>



## Electronic signature

<p><i>Signed by</i></p> <p><b>Bakken, Raymond Andre</b></p> <p><i>(Identity verified with BankID (NO))</i></p> <p> <b>bankID</b></p>	<p><i>Date and time (UTC-01:00) Amsterdam, Berlin, Bern, Rome, Stockholm, Vienna</i></p> <p>13.05.2022 11.07.31</p> <p><i>Date of birth</i></p> <p>1979-03-17</p> <p><i>Signature method</i></p> <p>BankID (NO)</p>
<p><i>Signed by</i></p> <p><b>Tiltnes, Torbjørn</b></p> <p><i>(Identity verified with BankID Mobil (NO))</i></p> <p> <b>bankID</b></p>	<p><i>Date and time (UTC-01:00) Amsterdam, Berlin, Bern, Rome, Stockholm, Vienna</i></p> <p>11.05.2022 14.18.25</p> <p><i>Date of birth</i></p> <p>1982-04-19</p> <p><i>Signature method</i></p> <p>BankID Mobil (NO)</p>
<p><i>Signed by</i></p> <p><b>Pedersen, Stian Bærland</b></p> <p><i>(Identity verified with BankID (NO))</i></p> <p> <b>bankID</b></p>	<p><i>Date and time (UTC-01:00) Amsterdam, Berlin, Bern, Rome, Stockholm, Vienna</i></p> <p>10.05.2022 11.48.52</p> <p><i>Date of birth</i></p> <p>1978-04-05</p> <p><i>Signature method</i></p> <p>BankID (NO)</p>
<p><i>Signed by</i></p> <p><b>Fongaard, Stian</b></p> <p><i>(Identity verified with BankID Mobil (NO))</i></p> <p> <b>bankID</b></p>	<p><i>Date and time (UTC-01:00) Amsterdam, Berlin, Bern, Rome, Stockholm, Vienna</i></p> <p>09.05.2022 12.57.53</p> <p><i>Date of birth</i></p> <p>1978-11-14</p> <p><i>Signature method</i></p> <p>BankID Mobil (NO)</p>



# Årsregnskap 2021 for Make AS

Resultatregnskap  
Balanse  
Noter til regnskapet  
Revisjonsberetningen

---

Utarbeidet av:

**ecit**



<b>Resultatregnskap</b>			
<b>Make AS</b>			
<b>Driftsinntekter og driftskostnader</b>	<b>Note</b>	<b>2021</b>	<b>2020</b>
Salgsinntekt	1	14 456 259	13 061 788
<b>Sum driftsinntekter</b>		<b>14 456 259</b>	<b>13 061 788</b>
Varekostnad		1 507 040	1 211 326
Lønnskostnad	2	7 192 855	6 129 428
Avskrivning av driftsmidler	3	14 874	2 667
Annen driftskostnad		3 858 787	3 959 154
<b>Sum driftskostnader</b>		<b>12 573 556</b>	<b>11 302 574</b>
<b>Driftsresultat</b>		<b>1 882 703</b>	<b>1 759 214</b>
<b>Finansinntekter og finanskostnader</b>			
Annen renteinntekt		4 862	18 864
Annen finansinntekt		16 934	19 675
Annen rentekostnad		763	896
Annen finanskostnad		25 405	20 026
<b>Resultat av finansposter</b>		<b>-4 371</b>	<b>17 617</b>
Ordinært resultat før skattekostnad		1 878 332	1 776 830
Skattekostnad på ordinært resultat	5	324 455	284 879
<b>Ordinært resultat</b>		<b>1 553 877</b>	<b>1 491 951</b>
<b>Årsresultat</b>	<b>6</b>	<b>1 553 877</b>	<b>1 491 951</b>
<b>Overføringer</b>			
Tilleggsutbytte		1 000 000	0
Avsatt til utbytte		1 000 000	1 400 000
Avsatt til annen egenkapital		0	91 951
Overført fra annen egenkapital		446 123	0
<b>Sum overføringer</b>		<b>1 553 877</b>	<b>1 491 951</b>

Utarbeidet av ECIT



<b>Balanse</b>			
<b>Make AS</b>			
<b>Eiendeler</b>	<b>Note</b>	<b>2021</b>	<b>2020</b>
<b>Anleggsmidler</b>			
<b>Immaterielle eiendeler</b>			
Konsesjoner, patenter o.l.	3	570 402	562 402
<b>Sum immaterielle eiendeler</b>		<b>570 402</b>	<b>562 402</b>
<b>Varige driftsmidler</b>			
Driftsløsøre, inventar o.a. utstyr	3	73 321	13 333
<b>Sum varige driftsmidler</b>		<b>73 321</b>	<b>13 333</b>
<b>Finansielle anleggsmidler</b>			
Andre langsiktige fordringer		68 682	67 952
<b>Sum finansielle anleggsmidler</b>		<b>68 682</b>	<b>67 952</b>
<b>Sum anleggsmidler</b>		<b>712 405</b>	<b>643 687</b>
<b>Omløpsmidler</b>			
<b>Fordringer</b>			
Kundefordringer		1 028 162	1 125 986
Andre kortsiktige fordringer	4, 5	380 046	389 133
<b>Sum fordringer</b>		<b>1 408 208</b>	<b>1 515 119</b>
Bankinnskudd, kontanter o.l.		5 995 229	4 828 519
<b>Sum omløpsmidler</b>		<b>7 403 437</b>	<b>6 343 638</b>
<b>Sum eiendeler</b>		<b>8 115 843</b>	<b>6 987 325</b>

Utarbeidet av ECIT



<b>Balanse</b>			
<b>Make AS</b>			
<b>Egenkapital og gjeld</b>	<b>Note</b>	<b>2021</b>	<b>2020</b>
<b>Innskutt egenkapital</b>			
Aksjekapital	6	100 000	100 000
Overkurs	6	10 000	10 000
<b>Sum innskutt egenkapital</b>		<b>110 000</b>	<b>110 000</b>
<b>Opptjent egenkapital</b>			
Annen egenkapital	6	878 325	1 324 448
<b>Sum opptjent egenkapital</b>		<b>878 325</b>	<b>1 324 448</b>
<b>Sum egenkapital</b>		<b>988 325</b>	<b>1 434 448</b>
<b>Gjeld</b>			
<b>Avsetning for forpliktelser</b>			
Utsatt skatt	5	644	4 500
<b>Sum avsetning for forpliktelser</b>		<b>644</b>	<b>4 500</b>
<b>Kortsiktig gjeld</b>			
Leverandørgjeld		444 925	152 017
Skyldig offentlige avgifter		1 096 873	1 016 754
Utbytte	6	1 000 000	1 400 000
Annen kortsiktig gjeld		4 585 075	2 979 606
<b>Sum kortsiktig gjeld</b>		<b>7 126 873</b>	<b>5 548 377</b>
<b>Sum gjeld</b>		<b>7 127 517</b>	<b>5 552 877</b>
<b>Sum egenkapital og gjeld</b>		<b>8 115 843</b>	<b>6 987 325</b>

Oslo, 10.05.2022  
Styret i Make AS

_____ Raymond Andre Bakken styreleder	_____ Torbjørn Tiltnes styremedlem
_____ Stian Bærland Pedersen styremedlem	_____ Stian Fongaard nestleder

Utarbeidet av ECIT



## Regnskapsprinsipper

Årsregnskapet er satt opp i samsvar med regnskapsloven og NRS 8 - God regnskapsskikk for små foretak.

## Driftsinntekter

Inntektsføring ved salg av varer skjer på leveringstidspunktet. Tjenester inntektsføres etter hvert som de leveres.

## Skatt

Skattekostnaden i resultatregnskapet omfatter både periodens betalbare skatt og endring i utsatt skatt. Utsatt skatt er beregnet med 22 % på grunnlag av de midlertidige forskjeller som eksisterer mellom regnskapsmessige og skattemessige verdier, samt ligningsmessig underskudd til fremføring ved utgangen av regnskapsåret. Skatteøkende og skattereduserende midlertidige forskjeller som reverserer eller kan reverseres i samme periode er utlignet og nettoført.

## Klassifisering og vurdering av anleggsmidler

Anleggsmidler omfatter eiendeler bestemt til varig eie og bruk. Anleggsmidler er vurdert til anskaffelseskost. Varige driftsmidler balanseføres og avskrives over driftsmidlets økonomiske levetid. Varige driftsmidler nedskrives til gjenvinnbart beløp ved verdifall som forventes ikke å være forbigående. Gjenvinnbart beløp er det høyeste av netto salgsverdi og verdi i bruk. Verdi i bruk er nåverdi av fremtidige kontantstrømmer knyttet til eiendelen. Nedskrivningen reverseres når grunnlaget for nedskrivningen ikke lenger er til stede.

## Klassifisering og vurdering av omløpsmidler

Omløpsmidler og kortsiktig gjeld omfatter normalt poster som forfaller til betaling innen ett år etter balansedagen, samt poster som knytter seg til varekretsløpet. Omløpsmidler vurderes til laveste verdi av anskaffelseskost og virkelig verdi.

## Fordringer

Kundefordringer og andre fordringer oppføres til pålydende etter fradrag for avsetning til forventet tap. Avsetning til tap gjøres på grunnlag av en individuell vurdering av de enkelte fordringene.

## Pensjonsforpliktelser

Pensjonsforpliktelser finansiert over driften er beregnet og balanseført under avsetning for forpliktelser. Pensjonsordninger finansiert via sikrede ordninger er ikke balanseført. Pensjonspremien anses i disse tilfeller som pensjonskostnad og klassifiseres sammen med lønnskostnader.



## Note 2 Lønnskostnader og ytelser

### Lønnskostnader

	2021	2020
Lønninger	5 172 503	4 204 113
Arbeidsgiveravgift	783 378	624 612
Pensjonskostnader	87 160	61 467
Andre ytelser	1 149 813	1 239 236
<b>Sum</b>	<b>7 192 855</b>	<b>6 129 428</b>

Selskapet har i 2021 sysselsatt 6 årsverk.

## Note 3 Anleggsmidler

	Driftsløsøre, inventar ol.	Domene	Sum
Anskaffelseskost pr. 01.01.21	16 000	562 402	578 402
+ Tilgang kjøpte driftsmidler	74 862	8 000	82 862
= <b>Anskaffelseskost 31.12.21</b>	<b>90 862</b>	<b>570 402</b>	<b>661 264</b>
Akkumulerte avskrivninger 31.12.21	17 542		17 542
= <b>Bokført verdi 31.12.21</b>	<b>73 320</b>	<b>570 402</b>	<b>643 722</b>
Årets ordinære avskrivninger	14 875		14 875
Økonomisk levetid	3 år		

Det er vurdert at eiendelen domene ikke er utsatt for økonomisk verdifall og av denne grunn avskrives eiendelen ikke.

## Note 4 Skattefunn

Selskapet er innvilget skattefunnmidler.

I regnskapet for 2021 er totalt kr 407 343 søkt refundert. Beløpet er i regnskapet ført som kostnadsreduksjon av lønnskostnad og annen driftskostnad, med motpost betalbar skatt. Dette medfører en fordring på betalbar skatt på kr 79 032.



## Note 5 Skatt

<b>Årets skattekostnad</b>	<b>2021</b>	<b>2020</b>
Resultatført skatt på ordinært resultat:		
Betalbar skatt	328 311	283 376
Endring i utsatt skatt	-3 856	1 503
<b>Skattekostnad ordinært resultat</b>	<b>324 455</b>	<b>284 879</b>
Skattepliktig inntekt:		
Ordinært resultat før skatt	1 878 332	1 776 830
Permanente forskjeller	-403 538	-481 923
Endring i midlertidige forskjeller	17 528	-6 833
<b>Skattepliktig inntekt</b>	<b>1 492 323</b>	<b>1 288 074</b>
Betalbar skatt i balansen:		
Betalbar skatt på årets resultat	0	0
<b>Sum betalbar skatt i balansen</b>	<b>0</b>	<b>0</b>

Skatteeffekten av midlertidige forskjeller som har gitt opphav til utsatt skatt og utsatte skattefordeler, spesifisert på typer av midlertidige forskjeller

	<b>2021</b>	<b>2020</b>	<b>Endring</b>
Varige driftsmidler	13 078	2 133	-10 944
Fordringer	-78 832	-49 629	29 203
Pensjonspremie/- forpliktelse	68 682	67 952	-730
<b>Sum</b>	<b>2 928</b>	<b>20 456</b>	<b>17 528</b>
<b>Grunnlag for utsatt skatt</b>	<b>2 928</b>	<b>20 456</b>	<b>17 528</b>
<b>Utsatt skatt (22 %)</b>	<b>644</b>	<b>4 500</b>	<b>3 856</b>

Som følge av Skattefunn får selskapet en fordring på betalbar skatt på kr 79 032.

## Note 6 Egenkapital

	<b>Aksjekapital</b>	<b>Overkurs</b>	<b>Annen egenkapital</b>	<b>Sum egenkapital</b>
Pr. 31.12.2020	100 000	10 000	1 324 448	1 434 448
Årets resultat			1 553 877	1 553 877
Utbytte			-1 000 000	-1 000 000
Tilleggsutbytte			-1 000 000	-1 000 000
<b>Pr 31.12.2021</b>	<b>100 000</b>	<b>10 000</b>	<b>878 325</b>	<b>988 325</b>

Utarbeidet av ECIT