



## ÅRSREGNSKAPET FOR REGNSKAPSÅRET 2020 - GENERELL INFORMASJON

### Enheten

Organisasjonsnummer: 981 018 540  
Organisasjonsform: Aksjeselskap  
Foretaksnavn: FOLLESTAD TREND AS  
Forretningsadresse: Prinsens gate 21  
0157 OSLO

### Regnskapsår

Årsregnskapets periode: 01.01.2020 - 31.12.2020

### Konsern

Morselskap i konsern: Ja  
Konsernregnskap lagt ved: Nei

### Regnskapsregler

Regler for små foretak benyttet: Nei  
Benyttet ved utarbeidelsen av årsregnskapet til selskapet: Regnskapslovens alminnelige regler

### Årsregnskapet fastsatt av kompetent organ

Bekreftet av representant for selskapet: Bengt Follestad  
Dato for fastsettelse av årsregnskapet: 17.06.2021

### Grunnlag for avgivelse

År 2020: Årsregnskapet er elektronisk innlevert  
År 2019: Tall er hentet fra elektronisk innlevert årsregnskap fra 2020

*Det er ikke krav til at årsregnskapet m.v. som sendes til Regnskapsregisteret er undertegnet. Kontrollen på at dette er utført ligger hos revisor/enhetens øverste organ. Sikkerheten ivaretas ved at innsender har rolle/rettighet for innsending av årsregnskapet via Altinn, og ved at det bekreftes at årsregnskapet er fastsatt av kompetent organ.*

Brønnøysundregistrene, 08.06.2022



## Resultatregnskap

Beløp i: NOK	Note	2020	2019
<b>RESULTATREGNSKAP</b>			
<b>Inntekter</b>			
Salgsinntekt	3	205 444 452	223 662 231
Annen driftsinntekt	16	2 457 228	58 794
<b>Sum inntekter</b>		<b>207 901 680</b>	<b>223 721 025</b>
<b>Kostnader</b>			
Varekostnad		119 057 931	128 269 076
Lønnskostnad	2	36 981 825	38 732 720
Avskrivning på driftsmidler	5, 6	4 216 430	4 032 025
Annen driftskostnad	2, 15	47 510 210	51 956 980
<b>Sum kostnader</b>		<b>207 766 395</b>	<b>222 990 802</b>
<b>Driftsresultat</b>		<b>135 285</b>	<b>730 223</b>
<b>Finansinntekter og finanskostnader</b>			
Annen renteinntekt		12 385	14 006
Annen finansinntekt	14	2 146 426	1 590 311
<b>Sum finansinntekter</b>		<b>2 158 811</b>	<b>1 604 317</b>
Annen rentekostnad		1 279 768	1 123 326
Annen finanskostnad	14	897 068	716 336
<b>Sum finanskostnader</b>		<b>2 176 836</b>	<b>1 839 662</b>
<b>Netto finans</b>		<b>-18 025</b>	<b>-235 345</b>
<b>Ordinært resultat før skattekostnad</b>		<b>117 260</b>	<b>494 879</b>
Skattekostnad	7	232 376	131 498
<b>Ordinært resultat etter skattekostnad</b>		<b>-115 116</b>	<b>363 381</b>
<b>Årsresultat</b>		<b>-115 116</b>	<b>363 381</b>
<b>Årsresultat etter minoritetsinteresser</b>		<b>-115 116</b>	<b>363 381</b>
<b>Totalresultat</b>		<b>-115 116</b>	<b>363 381</b>



## Resultatregnskap

<b>Beløp i: NOK</b>	<b>Note</b>	<b>2020</b>	<b>2019</b>
<b>Overføringer og disponeringer</b>			
Avsatt til annen egenkapital			363 381
Overført fra annen egenkapital		-115 116	
<b>Sum overføringer og disponeringer</b>	<b>8</b>	<b>-115 116</b>	<b>363 381</b>



## Balanse

Beløp i: NOK	Note	2020	2019
<b>BALANSE - EIENDELER</b>			
<b>Anleggsmidler</b>			
<b>Immaterielle eiendeler</b>			
Nettside	6	826 619	
Utsatt skattefordel	7	117 732	
<b>Sum immaterielle eiendeler</b>		<b>944 351</b>	
<b>Varige driftsmidler</b>			
Transportmidler	5, 12	351 024	1 078 380
Inventar og innredning	5, 12	12 164 581	10 043 717
<b>Sum varige driftsmidler</b>		<b>12 515 605</b>	<b>11 122 097</b>
<b>Finansielle anleggsmidler</b>			
Investering i datterselskap	11	30 000	30 000
Investeringer i aksjer og andeler	11	99 500	99 500
Andre langsiktige fordringer		546 318	
Depositum		610 000	10 000
<b>Sum finansielle anleggsmidler</b>		<b>1 285 818</b>	<b>139 500</b>
<b>Sum anleggsmidler</b>		<b>14 745 774</b>	<b>11 261 597</b>
<b>Omløpsmidler</b>			
<b>Varer</b>			
<b>Sum varer</b>	12, 13	<b>61 656 069</b>	<b>57 434 056</b>
<b>Fordringer</b>			
Kundefordringer	10, 12	1 937 444	2 435 944
Andre kortsiktige fordringer og forskuddsbetalte kostnader		6 953 132	2 978 228
Fordringer på aksjonærer/nærstående selskaper	10	384 345	
<b>Sum fordringer</b>		<b>9 274 921</b>	<b>5 414 172</b>
<b>Bankinnskudd, kontanter og lignende</b>			
Bankinnskudd og kontanter	4	19 121 943	24 421 418
<b>Sum bankinnskudd, kontanter og lignende</b>		<b>19 121 943</b>	<b>24 421 418</b>
<b>Sum omløpsmidler</b>		<b>90 052 932</b>	<b>87 269 645</b>



## Balanse

Beløp i: NOK	Note	2020	2019
<b>SUM EIENDELER</b>		<b>104 798 707</b>	<b>98 531 243</b>
<b>BALANSE - EGENKAPITAL OG GJELD</b>			
<b>Egenkapital</b>			
<b>Innskutt egenkapital</b>			
Aksjekapital	8, 9	1 800 000	1 800 000
Overkurs	8	10 904 000	10 904 000
<b>Sum innskutt egenkapital</b>		<b>12 704 000</b>	<b>12 704 000</b>
<b>Opptjent egenkapital</b>			
Annen egenkapital	8	19 211 323	19 326 440
<b>Sum opptjent egenkapital</b>		<b>19 211 323</b>	<b>19 326 440</b>
<b>Sum egenkapital</b>		<b>31 915 323</b>	<b>32 030 440</b>
<b>Gjeld</b>			
<b>Langsiktig gjeld</b>			
Utsatt skatt	7		274 169
<b>Sum avsetninger for forpliktelser</b>			<b>274 169</b>
<b>Annen langsiktig gjeld</b>			
Gjeld til kredittinstitusjoner	12	30 310 778	30 787 243
<b>Sum annen langsiktig gjeld</b>		<b>30 310 778</b>	<b>30 787 243</b>
<b>Sum langsiktig gjeld</b>		<b>30 310 778</b>	<b>31 061 412</b>
<b>Kortsiktig gjeld</b>			
Leverandørgjeld		24 017 993	17 614 794
Betalbar skatt	7	424 318	324 254
Skyldige offentlige avgifter		10 796 946	10 885 029
Gjeld til nærstående selskaper	10	103 068	103 068
Annen kortsiktig gjeld		7 230 280	6 512 246
<b>Sum kortsiktig gjeld</b>		<b>42 572 606</b>	<b>35 439 391</b>
<b>Sum gjeld</b>		<b>72 883 384</b>	<b>66 500 803</b>



## Balanse

<b>Beløp i: NOK</b>	<b>Note</b>	<b>2020</b>	<b>2019</b>
<b>SUM EGENKAPITAL OG GJELD</b>		<b>104 798 707</b>	<b>98 531 243</b>



Årsregnskap

**2020**

Follestad Trend AS

Org.nr.: 981 018 540



## Follestad Trend AS

### Resultatregnskap

Driftsinntekter og driftskostnader	Note	2020	2019
Salgsinntekt	3	205 444 452	223 662 231
Annen driftsinntekt	16	2 457 228	58 794
Sum driftsinntekter		<u>207 901 680</u>	<u>223 721 025</u>
Varekostnad		119 057 931	128 269 076
Lønnskostnad	2	36 981 825	38 732 720
Avskrivning på driftsmidler	5, 6	4 216 430	4 032 025
Annen driftskostnad	2, 15	47 510 210	51 956 980
Sum driftskostnader		<u>207 766 395</u>	<u>222 990 802</u>
<b>Driftsresultat</b>		<b><u>135 285</u></b>	<b><u>730 223</u></b>
<b>Finansinntekter og finanskostnader</b>			
Renteinntekter		12 385	14 006
Annen finansinntekt	14	2 146 426	1 590 311
Rentekostnader		1 279 768	1 123 326
Annen finanskostnad	14	897 068	716 336
Resultat av finansposter		<u>-18 025</u>	<u>-235 345</u>
<b>Ordinært resultat før skattekostnad</b>		<b><u>117 260</u></b>	<b><u>494 879</u></b>
Skattekostnad	7	232 376	131 498
<b>Årets resultat</b>		<b><u>-115 116</u></b>	<b><u>363 381</u></b>
<b>Overføringer</b>			
Avsatt til annen egenkapital		0	363 381
Overført fra annen egenkapital		115 116	0
Sum overføringer	8	<u>-115 116</u>	<u>363 381</u>



## Follestad Trend AS

### Balanse pr. 31. desember

Eiendeler	Note	2020	2019
<b>Anleggsmidler</b>			
<b>Immaterielle eiendeler</b>			
Nettside	6	826 619	0
Utsatt skattefordel	7	117 732	0
Sum immaterielle eiendeler		<u>944 351</u>	<u>0</u>
<b>Varige driftsmidler</b>			
Transportmidler	5, 12	351 024	1 078 380
Inventar og innredning	5, 12	12 164 581	10 043 717
Sum varige driftsmidler		<u>12 515 605</u>	<u>11 122 097</u>
<b>Finansielle driftsmidler</b>			
Investeringer i datterselskap	11	30 000	30 000
Andre langsiktige fordringer		546 318	0
investeringer i aksjer og andeler	11	99 500	99 500
Depositum		610 000	10 000
Sum finansielle anleggsmidler		<u>1 285 818</u>	<u>139 500</u>
Sum anleggsmidler		<u>14 745 774</u>	<u>11 261 597</u>
<b>Omløpsmidler</b>			
Varer	12, 13	61 656 069	57 434 056
<b>Fordringer</b>			
Kundefordringer	10, 12	1 937 444	2 435 944
Andre kortsiktige fordringer og forskuddsbetalte kostnader		6 953 132	2 978 228
Fordringer på aksjonærer/nærstående selskaper	10	384 345	0
Sum fordringer		<u>9 274 921</u>	<u>5 414 172</u>
Bankinnskudd og kontanter	4	19 121 943	24 421 418
Sum omløpsmidler		<u>90 052 932</u>	<u>87 269 645</u>
Sum eiendeler		<u>104 798 707</u>	<u>98 531 243</u>





## Follestad Trend AS


## Balanse pr. 31. desember


Egenkapital og gjeld	Note	2020	2019
<b>Innskutt egenkapital</b>			
Aksjekapital	8, 9	1 800 000	1 800 000
Overkurs	8	10 904 000	10 904 000
Sum innskutt egenkapital		<u>12 704 000</u>	<u>12 704 000</u>
<b>Opptjent egenkapital</b>			
Annen egenkapital	8	<u>19 211 323</u>	<u>19 326 440</u>
Sum opptjent egenkapital		<u>19 211 323</u>	<u>19 326 440</u>
Sum egenkapital		<u>31 915 323</u>	<u>32 030 440</u>
<b>Gjeld</b>			
<b>Avsetning for forpliktelser</b>			
Utsatt skatt	7	<u>0</u>	<u>274 169</u>
Sum avsetning for forpliktelser		<u>0</u>	<u>274 169</u>
<b>Annen langsiktig gjeld</b>			
Gjeld til kredittinstitusjoner	12	<u>30 310 778</u>	<u>30 787 243</u>
Sum annen langsiktig gjeld		<u>30 310 778</u>	<u>30 787 243</u>
<b>Kortsiktig gjeld</b>			
Leverandørgjeld		24 017 993	17 614 794
Betalbar skatt	7	424 318	324 254
Skyldige offentlige avgifter		10 796 946	10 885 029
Gjeld til nærstående selskaper	10	103 068	103 068
Annen kortsiktig gjeld		<u>7 230 280</u>	<u>6 512 246</u>
Sum kortsiktig gjeld		<u>42 572 606</u>	<u>35 439 391</u>
Sum gjeld		<u>72 883 384</u>	<u>66 500 803</u>
Sum egenkapital og gjeld		<u>104 798 707</u>	<u>98 531 243</u>

Oslo, 17.06.2021

  
Ola Mæle  
styrets leder

  
Leif Rune Eide  
styremedlem

  
William Follestad  
styremedlem og daglig leder

  
Bengt Follestad  
styremedlem

**Follestad Trend AS****Indirekte kontantstrøm**

	2020	2019
<b>Kontantstrømmer fra operasjonelle aktiviteter</b>		
Resultat før skattekostnad	117 260	494 879
Periodens betalte skatt	324 254	1 626 345
Tap/gevinst ved salg av anleggsmidler	0	-58 794
Ordinære avskrivninger	4 216 430	4 032 025
Endring i varelager	-4 222 013	7 550 335
Endring i kundefordringer	498 500	1 100 888
Endring i leverandørgjeld	6 403 199	-1 174 888
Endring i andre tidsavgrensingsposter	-4 805 575	1 936 229
<b>Netto kontantstrøm fra operasjonelle aktiviteter</b>	<b>1 883 546</b>	<b>12 254 330</b>
<b>Kontantstrømmer fra investeringsaktiviteter</b>		
Innbetalinger ved salg av varige driftsmidler	369 600	580 000
Utbetalinger ved kjøp av varige driftsmidler	6 576 156	2 500 039
<b>Netto kontantstrøm fra investeringsaktiviteter</b>	<b>-6 206 556</b>	<b>-1 920 039</b>
<b>Kontantstrømmer fra finansieringsaktiviteter</b>		
Innbetalinger ved opptak av ny langsiktig gjeld	0	11 740 266
Utbetalinger ved nedbetaling av langsiktig gjeld	476 465	0
Utbetalinger ved nedbetaling av kortsiktig gjeld	0	3 000 000
Utbetalinger av utbytte	0	6 143 137
<b>Netto kontantstrøm fra finansieringsaktiviteter</b>	<b>-476 465</b>	<b>2 597 129</b>
Netto endring i kontanter og kontantekvivalenter	-4 799 475	12 931 420
Beh. av kont. og kontantekvivalenter ved per. begynnelse	24 421 418	11 489 997
<b>Beh. av kont. og kontantekvivalenter ved per. slutt</b>	<b>19 621 943</b>	<b>24 421 417</b>



## Follestad Trend AS

### Noter til årsregnskapet for 2020

---

#### **Note 1 - Regnskapsprinsipper**

Årsregnskapet er satt opp i samsvar med regnskapslovens bestemmelser og god regnskapsskikk.

##### *Salgsinntekter og kostnader*

Inntektsføring skjer etter opptjeningsprinsippet, som normalt vil være leveringstidspunktet for varer og tjenester. Utgifter kostnadsføres i samme periode som tilhørende inntekt.

##### *Hovedregel for vurdering og klassifisering av eiendeler og gjeld*

Eiendeler bestemt til varig eie eller bruk i virksomheten er klassifisert som anleggsmidler. Anleggsmidler vurderes til anskaffelseskost, men nedskrives til virkelig verdi når verdifallet forventes ikke å være forbigående. Langsiktig gjeld balanseføres til nominelt beløp på etableringstidspunktet.

Øvrige eiendeler er klassifisert som omløpsmidler, og omfatter i likhet med kortsiktig gjeld poster som forfaller til betaling innen 1 år, samt poster som knytter seg til varekretsløpet. Omløpsmidler vurderes til laveste av anskaffelseskost og virkelig verdi. Kortsiktig gjeld balanseføres til nominelt beløp på etableringstidspunktet.

##### *Bruk av estimater*

Ledelsen har brukt estimater og forutsetninger som har påvirket resultatregnskapet og verdsettelsen av eiendeler og gjeld, samt usikre eiendeler og forpliktelser på balansedagen under utarbeidelsen av årsregnskapet i henhold til god regnskapsskikk.

##### *Valuta*

Transaksjoner i utenlandsk valuta omregnes til kursen på transaksjonstidspunktet. Pengeposter i utenlandsk valuta omregnes til norske kroner ved å benytte balansedagens kurs. Ikke-pengeposter som måles til historisk kurs uttrykt i utenlandsk valuta, omregnes til norske kroner ved å benytte valutakursen på transaksjonstidspunktet. Ikke-pengeposter som måles til virkelig verdi uttrykt i utenlandsk valuta, omregnes til valutakursen fastsatt på måletidspunktet. Valutakursendringer resultatføres løpende i regnskapsperioden under andre finansposter.

##### *Varige driftsmidler*

Varige driftsmidler avskrives over forventet økonomisk levetid. Avskrivningene er som hovedregel fordelt lineært over antatt økonomisk levetid.

##### *Varer*

Varer er vurdert til det laveste av gjennomsnittlig anskaffelseskost og netto salgsverdi. For råvarer og varer i arbeid beregnes netto salgsverdi til salgsverdien av ferdig tilvirkede varer redusert for gjenværende tilvirkningskostnader og salgskostnader.

##### *Fordringer*

Kundefordringer og andre fordringer oppføres til pålydende etter fradrag for avsetning til forventet tap. Avsetning til tap gjøres på grunnlag av en individuell vurdering av de enkelte fordringene. I tillegg gjøres det for øvrige kundefordringer en uspesifisert avsetning for å dekke antatt tap.



## Follestad Trend AS

### Noter til årsregnskapet for 2020

#### *Kontantstrøm*

Kontantstrømoppstillingen er utarbeidet etter den indirekte metode. Kontanter og kontantekvivalenter omfatter kontanter, bankinnskudd og andre kortsiktige, likvide plasseringer.

#### *Datterselskap/Tilknyttet selskap*

Datterselskapet og tilknyttede selskaper vurderes etter kostmetoden i selskapsregnskapet. Investeringen er vurdert til anskaffelseskost for aksjene med mindre nedskrivning har vært nødvendig. Det er foretatt nedskrivning til virkelig verdi når verdifall skyldes årsaker som ikke kan antas å være forbigående og det må anses nødvendig etter god regnskapsskikk. Nedskrivninger er reversert når grunnlaget for nedskrivning ikke lenger er til stede.

Utbytte, konsernbidrag og andre utdelinger fra datterselskap er inntektsført samme år som det er avsatt i givers regnskap. Overstiger utbyttet / konsernbidraget andel av opptjent resultat etter anskaffelsestidspunktet, representerer den overskytende del tilbakebetaling av investert kapital, og utdelingene er fratrukket investeringens verdi i balansen til morselskapet.

#### *Skatt*

Skattekostnaden i resultatregnskapet omfatter både periodens betalbare skatt og endring utsatt skatt med mindre annet er opplyst om i note. Utsatt skatt er beregnet med 22 % på grunnlag av de midlertidige forskjeller som eksisterer mellom regnskapsmessige og skattemessige verdier. Skatteøkende og skattereduserende midlertidige forskjeller er utlignet og nettoført.

#### **Note 2 - Lønnskostnader, antall ansatte, mv.**

<b>Lønnskostnader</b>	<b>2020</b>	<b>2019</b>
Lønninger	31 265 867	31 981 034
Arbeidsgiveravgift	4 288 063	4 663 819
Pensjonskostnader	315 015	335 047
Andre ytelser	1 112 880	1 752 820
<b>Sum</b>	<b>36 981 825</b>	<b>38 732 720</b>

Gjennomsnittlig antall årsverk er 79.

<b>Ytelser til ledende personer</b>	<b>Daglig leder</b>	<b>Styret</b>
Lønn	822 956	0
Annen godtgjørelse, herunder fri bil	99 486	0

#### **Obligatorisk tjenestepensjon**

Selskapet er pliktig til å ha tjenestepensjonsordning etter lov om obligatorisk tjenestepensjon og har etablert pensjonsordninger som oppfyller kravene.

#### **Revisor**

Kostnadsført revisjonshonorar for 2020 utgjør kr 120 000. I tillegg kommer honorar for andre tjenester med kr 40 500. Beløpene er ex. MVA.



## Follestad Trend AS

### Noter til årsregnskapet for 2020

#### Note 3 - Salgsinntekter - segmenter

Selskapets geografiske område er Norge. Selskapets virksomhetsområde er salg av klær via butikker og nett.

#### Note 4 - Bundne midler

I posten inngår bundne bankinnskudd med kr 1 200 079, som er tilstrekkelig til dekning av skyldig skattetrekk ved regnskapsårets utløp.

#### Note 5 - Varige driftsmidler

	Transportmiddel	Inventar og påkostning leide lokaler	Sum
<b>Anskaffelseskost 01.01.2020</b>	<b>1 238 280</b>	<b>27 840 207</b>	<b>29 078 487</b>
Tilgang	0	7 076 156	7 076 156
Avgang	-639 600	0	-639 600
<b>Anskaffelseskost 31.12.2020</b>	<b>598 680</b>	<b>34 916 363</b>	<b>35 515 043</b>
<b>Akkumulerte avskrivninger 31.12.2020</b>	<b>-247 656</b>	<b>-22 751 782</b>	<b>-22 999 438</b>
<b>Balanseført verdi pr. 31.12.2020</b>	<b>351 024</b>	<b>12 164 581</b>	<b>12 515 605</b>
<b>Årets avskrivninger</b>	<b>87 756</b>	<b>3 997 318</b>	<b>4 085 074</b>
Avskrivningsplan	Lineært	Lineær	
Økonomisk levetid	5 år	3-7 år	

#### Note 6 - Immaterielle driftsmidler

	Nettside
<b>Anskaffelseskost 01.01.2020</b>	<b>257 188</b>
Tilgang	957 974
Avgang	0
<b>Anskaffelseskost 31.12.2020</b>	<b>1 215 162</b>
<b>Akkumulerte avskrivninger 31.12.2020</b>	<b>-388 543</b>
<b>Balanseført verdi pr. 31.12.2020</b>	<b>826 619</b>
<b>Årets avskrivninger</b>	<b>131 356</b>
Avskrivningsplan	lineær
Økonomisk levetid	3 år

**Follestad Trend AS**

## Noter til årsregnskapet for 2020

**Note 7 Skatt**

<b>Årets skattekostnad</b>	<b>2020</b>	<b>2019</b>
Resultatført skatt på ordinært resultat:		
Betalbar skatt	624 277	324 254
Endring i utsatt skatt	-391 901	-192 756
<b>Skattekostnad ordinært resultat</b>	<b>232 376</b>	<b>131 498</b>

Skattepliktig inntekt:		
Ordinært resultat før skatt	117 260	494 879
Permanente forskjeller	30 093	102 838
Endring i midlertidige forskjeller	1 781 367	876 164
<b>Skattepliktig inntekt</b>	<b>1 928 720</b>	<b>1 473 881</b>

Betalbar skatt i balansen:		
Betalbar skatt på årets resultat	424 318	324 254
<b>Sum betalbar skatt i balansen</b>	<b>424 318</b>	<b>324 254</b>

Beregning av effektiv skattesats		
Resultat før skatt	117 260	494 879
Beregnet skatt av resultat før skatt	25 797	108 873
Skatteeffekt av permanente forskjeller	6 620	22 624
<b>Sum</b>	<b>32 418</b>	<b>131 498</b>
Effektiv skattesats	27,6 %	26,6 %

Skatteeffekten av midlertidige forskjeller som har gitt opphav til utsatt skatt og utsatte skattefordeler, spesifisert på typer av midlertidige forskjeller

	<b>2020</b>	<b>2019</b>	<b>Endring</b>
Varige driftsmidler	-521 534	1 263 235	1 784 769
Gevinst – og tapskonto	-13 610	-17 012	-3 402
<b>Sum</b>	<b>-535 143</b>	<b>1 246 223</b>	<b>1 781 367</b>
<b>Grunnlag for utsatt skattefordel / skatt</b>	<b>-535 143</b>	<b>1 246 223</b>	<b>1 781 367</b>
<b>Utsatt skattefordel / skatt (22 %)</b>	<b>-117 732</b>	<b>274 169</b>	<b>391 901</b>



## Follestad Trend AS

### Noter til årsregnskapet for 2020

#### Note 8 - Egenkapital

	Aksjekapital	Overkurs	Annen EK	Sum
Egenkapital 1. januar 2020	1 800 000	10 904 000	19 326 440	32 030 440
Avsatt utbytte	0	0	0	0
Årets resultat	0	0	-115 116	-115 116
Egenkapital 31. desember 2020	1 800 000	10 904 000	19 211 323	31 915 323

#### Note 9 - Aksjonærer

##### Aksjekapitalen pr. 31.12 består av:

	Antall	Pålydende	Bokført
Ordinære aksjer	1 800	1 000,00	1 800 000

##### Eierstruktur i % pr. 31.12 var:

	Ordinære	Eierandel
Sjølyst Gruppen AS	900	50,0
Bengt Follestad AS	450	25,0
William Follestad AS	450	25,0
Totalt antall aksjer	1 800	100,0

#### Note 10 - Mellomværende med tilknyttede selskap og eierselskap

Tilknyttende selskaper:	2020	2019
Me & My Cousin Fornebu AS	166 507	684 582
Bengt Follestad AS	-103 068	-103 068
William Follestad AS	384 345	0



## Follestad Trend AS

### Noter til årsregnskapet for 2020

#### Note 11 - Investering i aksjer

	Kontor	Eier og stemmeandel	Egenkapital 31.12.2020	Resultat 31.12.2020
Me & My Cousin Fornebu AS	Fornebu	45 %	ikke tilgj.	ikke tilgj.
K22 AS	Oslo	100 %	ikke tilgj.	ikke tilgj.
Texcon AS	Oslo	1,08 %	ikke tilgj.	ikke tilgj.

Alle aksjene er bokført til kostpris. Det er ikke utarbeidet konsernregnskap iht regnskapsloven § 3-8.

#### Note 12 - Panstillelser og garantier

For gjeld til kredittinstitusjoner og leverandører er det stilt sikkerhet i selskapets varelager, kundefordringer og driftstilbehør. Ved årsskiftet hadde selskapet trukket kr 0 av kassekreditte som har en ramme på kr 8 000 000.

	Varelager	Kunder	Driftsmidler	Sum
Frivillig registrert pant per 31.12.2020	62 500 000	30 000 000	30 000 000	122 500 000
Bokført verdi av eiendeler stillet som sikkerhet	61 656 069	1 937 444	12 515 605	76 109 117
Total restgjeld per 31.12.2020				30 310 778

Selskapets bankforbindelse har stilt garanti for husleieforpliktelse med totalt kr 10 000 000. Dette inngår i frivillig registrert pant over.

#### Note 13 - Varer

Selskapets varelager er verdsatt til kostpris med fradrag for estimert ukurans.

	2020	2019
Lagerverdi	61 656 069	57 434 056
Ukuransavsetning	0	0
Bokført verdi	61 656 069	57 434 056

Styret vurderer at hele varelageret er kurant.

#### Note 14 - Valutagevinster og tap

I regnskapslinjen annen finansinntekt inngår valutagevinst med kr 772 012.  
I regnskapslinjen annen finanskostnad inngår valutatap med kr 772 539.



## Follestad Trend AS

### Noter til årsregnskapet for 2020

---

#### **Note 15 - Leieavtaler**

Selskapets avdelinger drives fra leide lokaler. Det er i 2020 resultatført kr 22 931 055 i leiekostnader.

#### **Note 16 - Offentlig tilskudd**

Selskapet har mottatt kr 2 457 228 i koronatilskudd for faste uunngåelige kostnader. Beløpet inngår i posten Annen driftsinntekt.



## Follestad Trend AS

### Årsberetning for 2020

---

#### Virksomhetens art og tilholdssted

Follestad Trend AS selger moteklær til kvalitetsbevisste mennesker i Norge. Hovedkontoret ligger i Oslo kommune.

Follestad Trend AS består av nettbutikken Follestad.no med hele Norge som nedslagsfelt og 13 butikker i hovedsak lokalisert i Stor-Oslo. Selskapet er blant de ledene motekjedene for menn.

I løpet av 2020 har selskapet etablert nye butikker på CC Vest, Storo og i Bogstadveien. I tillegg har butikken på Strømmen blitt utvidet med ny dame og junior avdeling.

#### Fortsatt drift

I samsvar med regnskapsloven § 3-3a bekrefte det at forutsetningene om fortsatt drift er til stede og lagt til grunn ved avleggelsen av årsregnskapet

#### Redegjørelse for årsregnskapet

Omsetningen falt fra kr 223,7 mill. i 2019 til kr 207,9 mill. i 2020, et fall på 7,6 %. På sammenlignbare butikker var omsetningsnedgangen på ca. 11% i 2020. Årsresultatet før skatt ble kr. 0,1 mill. mot kr. 0,5 mill. for 2019. Resultatet i 2020 er sterkt preget av covid-19 pandemien, da denne gjorde at omsetningen og bruttofortjenesten falt kraftig i periodene med strenge tiltak og til tider nedstengte butikker. I løpet av 2020 har totalmarkedet for tekstil i Norge gått ned ca. 10 %.

Varebeholdningen i selskapet har økt fra kr 57,4 mill i 2019 til kr 61,7 mill ved utgangen av 2020. Selskapet har iverksatt arbeidsprosesser og tiltak for å redusere varebeholdningen på sammenlignbare butikker.

De samlede investeringene i selskapet i 2020 var kr. 6,6 mill mot kr 2,5 mill i 2019.

Selskapets likviditetsbeholdning var kr 19,6 mill. per 31.12.2020 mot kr 24,4 mill ved utgangen av 2019.

Totalkapitalen var ved utgangen av året kr. 104,8 mill., sammenlignet med kr 98,5 mill. året før.

Egenkapitalandelen pr. 31.12.2020 var 30 %, sammenlignet med 32,5 % pr. 31.12.2019.

#### Covid 19, fremtidig utvikling og fortsatt drift

Den 12. mars 2020 varslet myndighetene om omfattende tiltak for å bekjempe coronaviruset og samfunnet ble stengt ned. Omsetningen falt kraftig som følge av dette og det betydde at selskapet varslet permitteringer av nesten alle ansatte den 18. mars 2020. Selskapet benyttet seg av norske myndigheters «kontantstøttepakke» i mars og april. Det ble inngått avtaler med leverandører og gårdeiere om utsettelse av leverandørgjeld.

Etter hvert som butikkene fikk åpne tok omsetningen seg vesentlig opp, og en større del av selskapets ansatte var tilbake i jobb. I løpet sommeren var 95% av alle ansatte tilbake på jobb. Omsetning holdt seg god frem til myndighetene i oktober vedtok strenge koronatiltak og omsetning falt kraftig. Tiltakene preget omsetningen negativt ut 2020.



Selskapet falt utenfor myndighetenes «kontantstøttepakke» i sept/okt og nov/des, på grunn av at ordningen ikke sammenlignet like butikker, men på total omsetningen.

De fire første månedene av 2021 var preget av sterke corona tiltak og lange perioder med nedstengte butikker. Alle butikker er nå åpne og omsetningen har tatt seg vesentlig opp, og er tett opp mot normal omsetning.

Gitt at smittenivået holder seg lavt i den norske befolkningen fremover forventes det at omsetningen vil være fortsatt god og på normale nivåer utover høsten. Selskapet jobber med å effektivisere butikkdriften og for å ta ut stordriftsfordeler på innkjøp og administrasjon.

Det forventes at tiltak som er iverksatt på selskapets nettbutikk vil gi fortsatt vekst i løpet av 2021.

### **Finansiell risiko**

Follestad Trend AS er eksponert for finansiell risiko på ulike områder, spesielt valutarisiko. Målsettingen er å avdempe den finansielle risikoen i størst mulig grad. Selskapets nåværende strategi innbefatter ikke bruk av finansielle instrumenter, men dette er gjenstand for løpende vurdering av styret. Selskapet er også eksponert for endringer i rentenivået, da selskapets gjeld har flytende rente. Risikoen for tap på fordringer er vurdert som lav og selskapet har hittil ikke hatt vesentlige tap på fordringer.

### **Arbeidsmiljø og personale**

Sykefraværet i konsernet var på totalt 5.763 timer i 2020, som utgjorde ca. 5,1 % av total arbeidstid i selskapet. Økningen fra 2019 skyldes i stor grad corona-relatert fravær. Det har ikke forekommet alvorlige arbeidsuhell eller ulykker som har resultert i personskader. Arbeidsmiljøet betraktes som godt.

### **Likestilling og diskriminering**

Selskapet har som mål å være en arbeidsplass der det råder full likestilling mellom kvinner og menn. Selskapet har i sin policy innarbeidet bestemmelser som tar sikte på at det ikke forekommer forskjellsbehandling grunnet kjønn i saker som for eksempel lønn, avansement og rekruttering.

Selskapet arbeider aktivt, målrettet og planmessig for å fremme diskrimineringslovens formål innenfor vår virksomhet. Aktiviteten omfatter blant annet rekruttering, lønns- og arbeidsvilkår, forfremmelse, utviklingsmulighet og beskyttelse mot trakassering.

### **Miljørapportering**

Styret kjenner ikke til forhold ved virksomheten, som har betydelig forurensende effekt på det ytre miljø. Det er derfor heller ikke iverksatt spesielle tiltak for å forhindre eller redusere negative miljøvirkninger.

### **Årsresultat og disponeringer**

Styret foreslår disponering av årsresultatet i Follestad Trend AS slik som vist i årsregnskapet.



Oslo, 17/6 -2020

---

Ola Mæle  
styrets leder

---

Leif Rune Eide  
styremedlem

---

William Follestad  
styremedlem og daglig leder

---

Bengt Follestad  
styremedlem



**Vidl Revisjon AS**  
Medlem av Crowe Global  
Medlem av DnR

Olaf Helsets vei 5,  
0694 Oslo  
Telefon: +47 23 16 76 00

firmapost@crowe.no  
www.crowe.no  
Foretaksreg.: 993 809 489 MVA

Til generalforsamlingen i  
Follestad Trend AS

## UAVHENGIG REVISORS BERETNING

### Uttalelse om revisjonen av årsregnskapet

#### *Konklusjon*

Vi har revidert Follestad Trend AS' årsregnskap som viser et underskudd på kr 115 116. Årsregnskapet består av balanse per 31. desember 2020, resultatregnskap og kontantstrømpoppstilling for regnskapsåret avsluttet per denne datoen og noter til årsregnskapet, herunder et sammendrag av viktige regnskapsprinsipper.

Etter vår mening er det medfølgende årsregnskapet avgitt i samsvar med lov og forskrifter og gir et rettviseende bilde av selskapets finansielle stilling per 31. desember 2020, og av dets resultater og kontantstrømmer for regnskapsåret avsluttet per denne datoen i samsvar med regnskapslovens regler og god regnskapsskikk i Norge.

#### *Grunnlag for konklusjonen*

Vi har gjennomført revisjonen i samsvar med lov, forskrift og god revisjonsskikk i Norge, herunder de internasjonale revisjonsstandardene (ISA-ene). Våre oppgaver og plikter i henhold til disse standardene er beskrevet i Revisors oppgaver og plikter ved revisjon av årsregnskapet. Vi er uavhengige av selskapet slik det kreves i lov og forskrift, og har overholdt våre øvrige etiske forpliktelser i samsvar med disse kravene. Etter vår oppfatning er innhentet revisjonsbevis tilstrekkelig og hensiktsmessig som grunnlag for vår konklusjon.

#### *Øvrig informasjon*

Ledelsen er ansvarlig for øvrig informasjon. Øvrig informasjon består av årsberetningen, men inkluderer ikke årsregnskapet og revisjonsberetningen.

Vår uttalelse om revisjonen av årsregnskapet dekker ikke øvrig informasjon, og vi attesterer ikke den øvrige informasjonen.

I forbindelse med revisjonen av årsregnskapet er det vår oppgave å lese øvrig informasjon med det formål å vurdere hvorvidt det foreligger vesentlig inkonsistens mellom øvrig informasjon og årsregnskapet, kunnskap vi har opparbeidet oss under revisjonen, eller hvorvidt den tilsynelatende inneholder vesentlig feilinformasjon. Dersom vi hadde konkludert med at den øvrige informasjonen inneholder vesentlig feilinformasjon er vi pålagt å rapportere det. Vi har ingenting å rapportere i så henseende.



*Ledelsens ansvar for årsregnskapet*

Ledelsen er ansvarlig for å utarbeide årsregnskapet i samsvar med lov og forskrifter, herunder for at det gir et rettviseende bilde i samsvar med regnskapslovens regler og god regnskapsskikk i Norge. Ledelsen er også ansvarlig for slik intern kontroll som den finner nødvendig for å kunne utarbeide et årsregnskap som ikke inneholder vesentlig feilinformasjon, verken som følge av misligheter eller utilsiktede feil.

Ved utarbeidelsen av årsregnskapet må ledelsen ta standpunkt til selskapets evne til fortsatt drift og opplyse om forhold av betydning for fortsatt drift. Forutsetningen om fortsatt drift skal legges til grunn for årsregnskapet så lenge det ikke er sannsynlig at virksomheten vil bli avvirket.

*Revisors oppgaver og plikter ved revisjonen av årsregnskapet*

Vårt mål er å oppnå betryggende sikkerhet for at årsregnskapet som helhet ikke inneholder vesentlig feilinformasjon, verken som følge av misligheter eller utilsiktede feil, og å avgi en revisjonsberetning som inneholder vår konklusjon. Betryggende sikkerhet er en høy grad av sikkerhet, men ingen garanti for at en revisjon utført i samsvar med lov, forskrift og god revisjonsskikk i Norge, herunder ISA-ene, alltid vil avdekke vesentlig feilinformasjon som eksisterer. Feilinformasjon kan oppstå som følge av misligheter eller utilsiktede feil. Feilinformasjon blir vurdert som vesentlig dersom den enkeltvis eller samlet med rimelighet kan forventes å påvirke økonomiske beslutninger som brukerne foretar basert på årsregnskapet.

For videre beskrivelse av revisors oppgaver og plikter vises det til <https://revisorforeningen.no/revisjonsberetninger>.

**Uttalelse om øvrige lovmessige krav**

*Konklusjon om årsberetningen*

Basert på vår revisjon av årsregnskapet som beskrevet ovenfor, mener vi at opplysningene i årsberetningen om årsregnskapet, forutsetningen om fortsatt drift og forslaget til anvendelse av overskuddet er konsistente med årsregnskapet og i samsvar med lov og forskrifter.

*Konklusjon om registrering og dokumentasjon*

Basert på vår revisjon av årsregnskapet som beskrevet ovenfor, og kontrollhandlinger vi har funnet nødvendig i henhold til internasjonal standard for attestasjonsoppdrag (ISAE) 3000 «Attestasjonsoppdrag som ikke er revisjon eller forenklet revisorkontroll av historisk finansiell informasjon», mener vi at ledelsen har oppfylt sin plikt til å sørge for ordentlig og oversiktlig registrering og dokumentasjon av selskapets regnskapsopplysninger i samsvar med lov og god bokføringsskikk i Norge.

Oslo, 17. juni 2021

VIDI REVISJON AS

Arild Staxwold Skipperud  
statsautorisert revisor