



ÅRSREGNSKAPET FOR REGNSKAPSÅRET 2023 - GENERELL INFORMASJON

Enheten

Organisasjonsnummer: 991 883 754
Organisasjonsform: Aksjeselskap
Foretaksnavn: SOLA BOBIL AS
Forretningsadresse: Vestre Svanholmen 19
4313 SANDNES

Regnskapsår

Årsregnskapets periode: 01.01.2023 - 31.12.2023

Konsern

Morselskap i konsern: Nei

Regnskapsregler

Regler for små foretak benyttet: Nei
Benyttet ved utarbeidelsen av årsregnskapet til selskapet: Regnskapslovens alminnelige regler

Årsregnskapet fastsatt av kompetent organ

Bekreftet av representant for selskapet: Amund Nylund
Dato for fastsettelse av årsregnskapet: 22.05.2024

Grunnlag for avgivelse

År 2023: Årsregnskapet er elektronisk innlevert
År 2022: Tall er hentet fra elektronisk innlevert årsregnskap fra 2023

Det er ikke krav til at årsregnskapet m.v. som sendes til Regnskapsregisteret er undertegnet. Kontrollen på at dette er utført ligger hos revisor/enhetens øverste organ. Sikkerheten ivaretas ved at innsender har rolle/rettighet for innsending av årsregnskapet via Altinn, og ved at det bekreftes at årsregnskapet er fastsatt av kompetent organ.

Brønnøysundregistrene, 06.06.2025



Resultatregnskap

Beløp i: NOK	Note	2023	2022
RESULTATREGNSKAP			
Inntekter			
Salgsinntekt	12	134 825 940	138 934 216
Annen driftsinntekt		169 999	
Sum inntekter		134 995 939	138 934 216
Kostnader			
Varekostnad		107 244 016	105 657 720
Lønnskostnad	13	15 007 812	15 211 233
Ordinære avskrivninger	4	353 460	390 000
Annen driftskostnad	14	9 534 745	9 127 412
Sum kostnader		132 140 032	130 386 365
Driftsresultat		2 855 907	8 547 851
Finansinntekter og finanskostnader			
Annen renteinntekt		33 931	11 849
Annen finansinntekt	15	1 759 021	4 302 921
Sum finansinntekter		1 792 952	4 314 770
Annen rentekostnad		1 923 423	457 076
Annen finanskostnad	15	1 090 748	3 489 148
Sum finanskostnader		3 014 171	3 946 224
Netto finans		-1 221 218	368 546
Ordinært resultat før skattekostnad		1 634 688	8 916 397
Skattekostnad på resultat	3	359 902	2 038 611
Ordinært resultat etter skattekostnad		1 274 786	6 877 786
Årsresultat		1 274 786	6 877 786
Årsresultat etter minoritetsinteresser		1 274 786	6 877 786
Totalresultat		1 274 786	6 877 786



Resultatregnskap

Beløp i: NOK	Note	2023	2022
Overføringer og disponeringer			
Ordinært utbytte			6 000 000
til annen egenkapital	9	1 274 786	877 786
Sum overføringer og disponeringer		1 274 786	6 877 786



Balanse

Beløp i: NOK	Note	2023	2022
BALANSE - EIENDELER			
Anleggsmidler			
Immaterielle eiendeler			
Konsesjoner, patentet, lisenser o.l	2	33 057	
Utsatt skattefordel	3	1 137 799	1 205 616
Sum immaterielle eiendeler		1 170 856	1 205 616
Varige driftsmidler			
Tomter og bygninger		3 927 286	
Maskiner og anlegg		1 242 111	872 000
Driftsløsøre og lignende		449 489	831 779
Sum varige driftsmidler	4, 6	5 618 886	1 703 779
Sum anleggsmidler		6 789 742	2 909 395
Omløpsmidler			
Varer			
Varebeholdning	5, 6	70 660 256	41 000 201
Sum varer		70 660 256	41 000 201
Fordringer			
Kundefordringer		664 915	282 778
Andre kortsiktige fordringer		512 671	343 257
Sum fordringer		1 177 586	626 035
Bankinnskudd, kontanter og lignende			
Bankinnskudd og kontanter	7	2 856 252	4 367 311
Sum bankinnskudd, kontanter og lignende		2 856 252	4 367 311
Sum omløpsmidler		74 694 094	45 993 547
SUM EIENDELER		81 483 836	48 902 942

BALANSE - EGENKAPITAL OG GJELD



Balanse

Beløp i: NOK	Note	2023	2022
Egenkapital			
Innskutt egenkapital			
Aksjekapital	8	100 000	100 000
Overkurs		125	125
Sum innskutt egenkapital		100 125	100 125
Opptjent egenkapital			
Annen egenkapital		23 917 331	22 642 545
Sum opptjent egenkapital		23 917 331	22 642 545
Sum egenkapital	9	24 017 456	22 742 670
Gjeld			
Langsiktig gjeld			
Annen langsiktig gjeld			
Gjeld til kredittinstitusjoner	6	4 172 630	369 374
Sum annen langsiktig gjeld		4 172 630	369 374
Sum langsiktig gjeld		4 172 630	369 374
Kortsiktig gjeld			
Gjeld til kredittinstitusjoner	6	36 029 362	5 906 229
Leverandørgjeld	6	5 827 579	3 484 528
Betalbar skatt	3	292 085	1 950 351
Skyldig offentlige avgifter		1 728 874	1 671 015
Utbytte	10		
Annen kortsiktig gjeld	10, 11	9 415 851	12 778 776
Sum kortsiktig gjeld		53 293 750	25 790 898
Sum gjeld		57 466 380	26 160 272
SUM EGENKAPITAL OG GJELD		81 483 836	48 902 942



Brønnøysundregistrene

ÅRSREGNSKAP FOR REGNSKAPSÅRET 2023 - GENERELL INFORMASJON

Journalnummer: 2024 496570

Enheten

Organisasjonsnummer: 991 883 754
Organisasjonsform: Aksjeselskap
Foretaksnavn: SOLA BOBIL AS
Forretningsadresse: Vestre Svanholmen 19
4313 SANDNES

Regnskapsår

Årsregnskapets periode: 01.01.2023 - 31.12.2023

Konsern

Morselskap i konsern: Nei

Regnskapsregler

Regler for små foretak benyttet: Nei
Benyttet ved utarbeidelsen av
årsregnskapet til selskapet: Regnskapslovens alminnelige regler

Årsregnskapet fastsatt av kompetent organ

Bekreftet av representant for selskapet: Amund Nylund
Dato for fastsettelse av årsregnskapet: 22.05.2024

Revisjon

Årsregnskapet er utarbeidet av ekstern
autorisert regnskapsfører: Ja
Ekstern autorisert regnskapsfører har i
løpet av regnskapsåret bistått ved den
løpende regnskapsføringen eller utført
andre tjenester for selskapet enn å
utarbeide årsregnskapet: Ja

Grunnlag for avgivelse

År 2023: Årsregnskap er elektronisk innlevert.
År 2022: Tall er hentet fra elektronisk innlevert årsregnskap fra 2023.

Det er ikke krav til at årsregnskapet m.v. som sendes til Regnskapsregisteret er undertegnet. Kontrollen på at dette er utført ligger hos revisor/enhetens øverste organ. Sikkerheten ivaretas ved at innsender har rolle/rettighet for innsending av årsregnskapet via Altinn, og ved at det bekreftes at årsregnskapet er fastsatt av kompetent organ.

Brønnøysundregistrene, 19.06.2024



Organisasjonsnr: 991 883 754
SOLA BOBIL AS

RESULTATREGNSKAP

Beløp i: NOK	Note	2023	2022
RESULTATREGNSKAP			
Inntekter			
Salgsinntekt	12	134 825 940	138 934 216
Annen driftsinntekt		169 999	
Sum inntekter		134 995 939	138 934 216
Kostnader			
Varekostnad		107 244 016	105 657 720
Lønnskostnad	13	15 007 812	15 211 233
Ordinære avskrivninger	4	353 460	390 000
Annen driftskostnad	14	9 534 745	9 127 412
Sum kostnader		132 140 032	130 386 365
Driftsresultat		2 855 907	8 547 851
Finansinntekter og finanskostnader			
Annen renteinntekt		33 931	11 849
Annen finansinntekt	15	1 759 021	4 302 921
Sum finansinntekter		1 792 952	4 314 770
Annen rentekostnad		1 923 423	457 076
Annen finanskostnad	15	1 090 748	3 489 148
Sum finanskostnader		3 014 171	3 946 224
Netto finans		-1 221 218	368 546
Ordinært resultat før skattekostnad			
Skattekostnad på resultat	3	359 902	2 038 611
Ordinært resultat etter skattekostnad		1 274 786	6 877 786
Årsresultat		1 274 786	6 877 786
Årsresultat etter minoritetsinteresser		1 274 786	6 877 786
Totalresultat		1 274 786	6 877 786
Overføringer og disponeringer			
Ordinært utbytte til annen egenkapital	9	1 274 786	6 000 000
Sum overføringer og disponeringer		1 274 786	6 877 786



Organisasjonsnr: 991 883 754
SOLA BOBIL AS

BALANSE

Beløp i: NOK	Note	2023	2022
BALANSE - EIENDELER			
Anleggsmidler			
Immaterielle eiendeler			
Konsesjoner, patentet, lisenser o.l	2	33 057	
Utsatt skattefordel	3	1 137 799	1 205 616
Sum immaterielle eiendeler		1 170 856	1 205 616
Varige driftsmidler			
Tømtter og bygninger		3 927 286	
Maskiner og anlegg		1 242 111	872 000
Driftsløsøre og lignende		449 489	831 779
Sum varige driftsmidler	4, 6	5 618 886	1 703 779
Sum anleggsmidler		6 789 742	2 909 395
Omløpsmidler			
Varer			
Varebeholdning	5, 6	70 660 256	41 000 201
Sum varer		70 660 256	41 000 201
Fordringer			
Kundefordringer		664 915	282 778
Andre kortsiktige fordringer		512 671	343 257
Sum fordringer		1 177 586	626 035
Bankinnskudd, kontanter og lignende			
Bankinnskudd og kontanter	7	2 856 252	4 367 311
Sum bankinnskudd, kontanter og lignende		2 856 252	4 367 311
Sum omløpsmidler		74 694 094	45 993 547
SUM EIENDELER		81 483 836	48 902 942
BALANSE - EGENKAPITAL OG GJELD			
Egenkapital			
Innskutt egenkapital			
Aksjekapital	8	100 000	100 000
Overkurs		125	125
Sum innskutt egenkapital		100 125	100 125
Opptjent egenkapital			
Annen egenkapital		23 917 331	22 642 545



Sum opptjent egenkapital		23 917 331	22 642 545
Sum egenkapital	9	24 017 456	22 742 670
Gjeld			
Langsiktig gjeld			
Annen langsiktig gjeld			
Gjeld til			
kredittinstitusjoner	6	4 172 630	369 374
Sum annen langsiktig gjeld		4 172 630	369 374
Sum langsiktig gjeld		4 172 630	369 374
Kortsiktig gjeld			
Gjeld til			
kredittinstitusjoner	6	36 029 362	5 906 229
Leverandørgjeld	6	5 827 579	3 484 528
Betalbar skatt	3	292 085	1 950 351
Skyldig offentlige avgifter		1 728 874	1 671 015
Utbytte	10		
Annen kortsiktig gjeld	10, 11	9 415 851	12 778 776
Sum kortsiktig gjeld		53 293 750	25 790 898
Sum gjeld		57 466 380	26 160 272
SUM EGENKAPITAL OG GJELD		81 483 836	48 902 942



Organisasjonsnr: 991 883 754
SOLA BOBIL AS

NOTEOPPLYSNINGER - SELSKAP - alle poster oppgitt i hele tall

Note
2

Antall årsverk i regnskapsåret
19.00

<u>Sum</u>	<u>Beløp</u>
<u>Balanseført verdi 31.12.</u>	<u>Varige driftsmidler Immaterielle eiend.</u>

Konsernregnskap

Morselskapet sitt navn

Forretningskontor for morselskapet

Begrunnelse for at datterselskap er utelatt fra konsolideringen

<u>Samlet beløp - tilknyttet selskap</u>	<u>Årets</u>	<u>Fjorårets</u>
--	--------------	------------------

<u>Samlet beløp - foretak i samme konsern</u>	<u>Årets</u>	<u>Fjorårets</u>
---	--------------	------------------

<u>Samlet beløp - foretak i samme konsern</u>	<u>Årets</u>	<u>Fjorårets</u>
---	--------------	------------------

<u>Samlet beløp - felles kontrollert virksomhet</u>	<u>Årets</u>	<u>Fjorårets</u>
---	--------------	------------------

<u>Pantstillelse</u>	<u>Beløp</u>
----------------------	--------------

<u>Beholdning av egne aksjer</u>	<u>Antall</u>	<u>Pålydende</u>	<u>Andel av aksjek.</u>
----------------------------------	---------------	------------------	-------------------------



KPMG AS
Forusparken 2
P.O. Box 57
N-4064 Stavanger

Telephone +47 45 40 40 63
Internet www.kpmg.no
Enterprise 935 174 627 MVA

Til generalforsamlingen i Sola Bobil AS

Uavhengig revisors beretning

Konklusjon

Vi har revidert årsregnskapet for Sola Bobil AS som består av balanse per 31. desember 2023, resultatregnskap og kontantstrømpoppstilling for regnskapsåret avsluttet per denne datoen og noter til årsregnskapet, herunder et sammendrag av viktige regnskapsprinsipper.

Etter vår mening

- oppfyller årsregnskapet gjeldende lovkrav, og
- gir årsregnskapet et rettviseende bilde av selskapets finansielle stilling per 31. desember 2023, og av dets resultater og kontantstrømmer for regnskapsåret avsluttet per denne datoen i samsvar med regnskapslovens regler og god regnskapsskikk i Norge.

Grunnlag for konklusjonen

Vi har gjennomført revisjonen i samsvar med International Standards on Auditing (ISA-ene). Våre oppgaver og plikter i henhold til disse standardene er beskrevet nedenfor under *Revisors oppgaver og plikter ved revisjonen av årsregnskapet*. Vi er uavhengige av selskapet i samsvar med kravene i relevante lover og forskrifter i Norge og International Code of Ethics for Professional Accountants (inkludert internasjonale uavhengighetsstandarder) utstedt av International Ethics Standards Board for Accountants (IESBA-reglene), og vi har overholdt våre øvrige etiske forpliktelser i samsvar med disse kravene. Innhentet revisjonsbevis er etter vår vurdering tilstrekkelig og hensiktsmessig som grunnlag for vår konklusjon.

Øvrig informasjon

Styret og daglig leder (ledelsen) er ansvarlige for informasjonen i årsberetningen. Øvrig informasjon omfatter informasjon i årsrapporten bortsett fra årsregnskapet og den tilhørende revisjonsberetningen. Vår konklusjon om årsregnskapet ovenfor dekker ikke informasjonen i årsberetningen.

I forbindelse med revisjonen av årsregnskapet er det vår oppgave å lese årsberetningen. Formålet er å vurdere hvorvidt det foreligger vesentlig inkonsistens mellom årsberetningen og årsregnskapet og den kunnskap vi har opparbeidet oss under revisjonen av årsregnskapet, eller hvorvidt informasjon i årsberetningen ellers fremstår som vesentlig feil. Vi har plikt til å rapportere dersom årsberetningen fremstår som vesentlig feil. Vi har ingenting å rapportere i så henseende.

Basert på kunnskapen vi har opparbeidet oss i revisjonen, mener vi at årsberetningen

- er konsistent med årsregnskapet og
- inneholder de opplysninger som skal gis i henhold til gjeldende lovkrav.

Ledelsens ansvar for årsregnskapet

Ledelsen er ansvarlig for å utarbeide årsregnskapet og for at det gir et rettviseende bilde i samsvar med

© KPMG AS, a Norwegian limited liability company and a member firm of the KPMG global organization of independent member firms affiliated with KPMG International Limited, a private English company limited by guarantee. All rights reserved.

Statsautoriserte revisorer - medlemmer av Den norske Revisorforening

Offices in:

Oslo	Elverum	Mo i Rana	Tromsø
Alta	Finnsnes	Molde	Trondheim
Arendal	Hamar	Sandefjord	Tynset
Bergen	Haugesund	Stavanger	Ulsteinvik
Bode	Knarvik	Stord	Ålesund
Drammen	Kristiansand	Straume	

Penneo document key: Z15JX-AKE6M-6PGLD-QB4GF-T3MNE-76LOE



regnskapslovens regler og god regnskapsskikk i Norge. Ledelsen er også ansvarlig for slik internkontroll som den finner nødvendig for å kunne utarbeide et årsregnskap som ikke inneholder vesentlig feilinformasjon, verken som følge av misligheter eller utilsiktede feil.

Ved utarbeidelsen av årsregnskapet må ledelsen ta standpunkt til selskapets evne til fortsatt drift og opplyse om forhold av betydning for fortsatt drift. Forutsetningen om fortsatt drift skal legges til grunn for årsregnskapet så lenge det ikke er sannsynlig at virksomheten vil bli avvirket.

Revisors oppgaver og plikter ved revisjonen av årsregnskapet

Vårt mål er å oppnå betryggende sikkerhet for at årsregnskapet som helhet ikke inneholder vesentlig feilinformasjon, verken som følge av misligheter eller utilsiktede feil, og å avgi en revisjonsberetning som inneholder vår konklusjon. Betryggende sikkerhet er en høy grad av sikkerhet, men ingen garanti for at en revisjon utført i samsvar med ISA-ene, alltid vil avdekke vesentlig feilinformasjon. Feilinformasjon kan oppstå som følge av misligheter eller utilsiktede feil. Feilinformasjon er å anse som vesentlig dersom den enkeltvis eller samlet med rimelighet kan forventes å påvirke de økonomiske beslutningene som brukerne foretar på grunnlag av årsregnskapet.

Som del av en revisjon i samsvar med ISA-ene, utøver vi profesjonelt skjønn og utviser profesjonell skepsis gjennom hele revisjonen. I tillegg:

- identifiserer og vurderer vi risikoen for vesentlig feilinformasjon i regnskapet, enten det skyldes misligheter eller utilsiktede feil. Vi utformer og gjennomfører revisjonshandlinger for å håndtere slike risikoer, og innhenter revisjonsbevis som er tilstrekkelig og hensiktsmessig som grunnlag for vår konklusjon. Risikoen for at vesentlig feilinformasjon som følge av misligheter ikke blir avdekket, er høyere enn for feilinformasjon som skyldes utilsiktede feil, siden misligheter kan innebære samarbeid, forfalskning, bevisste utelatelser, uriktige fremstillinger eller overstyring av internkontroll.
- opparbeider vi oss en forståelse av intern kontroll som er relevant for revisjonen, for å utforme revisjonshandlinger som er hensiktsmessige etter omstendighetene, men ikke for å gi uttrykk for en mening om effektiviteten av selskapets interne kontroll.
- evaluerer vi om de anvendte regnskapsprinsippene er hensiktsmessige og om regnskapsestimatene og tilhørende noteopplysninger utarbeidet av ledelsen er rimelige.
- konkluderer vi på om ledelsens bruk av fortsatt drift-forutsetningen er hensiktsmessig, og, basert på innhentede revisjonsbevis, hvorvidt det foreligger vesentlig usikkerhet knyttet til hendelser eller forhold som kan skape tvil av betydning om selskapets evne til fortsatt drift. Dersom vi konkluderer med at det eksisterer vesentlig usikkerhet, kreves det at vi i revisjonsberetningen henleder oppmerksomheten på tilleggsopplysningene i årsregnskapet, eller, dersom slike tilleggsopplysninger ikke er tilstrekkelige, at vi modifierer vår konklusjon. Våre konklusjoner er basert på revisjonsbevis innhentet frem til datoen for revisjonsberetningen. Etterfølgende hendelser eller forhold kan imidlertid medføre at selskapet ikke kan fortsette driften.
- evaluerer vi den samlede presentasjonen, strukturen og innholdet i årsregnskapet, inkludert tilleggsopplysningene, og hvorvidt årsregnskapet gir uttrykk for de underliggende transaksjonene og hendelsene på en måte som gir et rettviseende bilde.

Vi kommuniserer med styret blant annet om det planlagte innholdet i og tidspunkt for revisjonsarbeidet og eventuelle vesentlige funn i revisjonen, herunder vesentlige svakheter i intern kontroll som vi avdekker gjennom revisjonen.

Forusparken 2, 4031 Stavanger

KPMG AS

Eirik Braut

Penneo document key: ZJ5JX-AKE6M-6PGLD-QB4GF-T3WNE-76LOE



Statsautorisert revisor
(elektronisk signert)

Penneo document key: ZJ5JX-AKE6M-6PGLD-QB4GF-T3WNE-76LOE



PENNEO

Signaturene i dette dokumentet er juridisk bindende. Dokument signert med "Penneo™ - sikker digital signatur". De signerende parter sin identitet er registrert, og er listet nedenfor.

"Med min signatur bekrefter jeg alle datoer og innholdet i dette dokument."

Braut, Eirik

Statsautorisert revisor

På vegne av: KPMG AS

Serienummer: no_bankid:9578-5994-4-2474705

IP: 80.232.xxx.xxx

2024-05-22 14:47:02 UTC



Penneo Dokumentnøkkel: ZJ5JX-AKE6M-6PGLD-QB4GF-T3WNE-76LOE

Dokumentet er signert digitalt, med **Penneo.com**. Alle digitale signatur-data i dokumentet er sikret og validert av den datamaskin-utregnede hash-verdien av det opprinnelige dokument. Dokumentet er låst og tids-stemplet med et sertifikat fra en betrodd tredjepart. All kryptografisk bevis er integrert i denne PDF, for fremtidig validering (hvis nødvendig).

Hvordan bekrefter at dette dokumentet er originalen?

Dokumentet er beskyttet av ett Adobe CDS sertifikat. Når du åpner dokumentet i

Adobe Reader, skal du kunne se at dokumentet er sertifisert av **Penneo e-signature service <penneo@penneo.com>**. Dette garanterer at innholdet i dokumentet ikke har blitt endret.

Det er lett å kontrollere de kryptografiske beviser som er lokalisert inne i dokumentet, med Penneo validator - <https://penneo.com/validator>



ÅRSBERETNING 2023

Sola Bobil AS

Virksomhetens art

Sola Bobil as selger og reparerer bobiler med tilhørende utstyr. Sola Bobil as er eid av A.Nylund holding as med 90,1% og Selås Holding as 9,9%. Selskapet holder til i funksjonsriktige lokaler på Forus i Sandnes kommune som vi leier av Vestre Svanholmen 19 AS

Fortsatt drift

Styret bekrefter at forutsetningen om fortsatt drift er lagt til grunn ved utarbeidelsen av regnskapet. Til grunn for forutsetningen ligger resultatprognoser for 2024 og konsernets langsiktige strategiske prognoser for årene fremover. Konsernet har etter styrets vurdering en sunn økonomisk og finansiell stilling

Arbeidsmiljø og personale

Sola Bobil AS AS har i 2023 i gjennomsnittlig 30 ansatte. Sykefravær for selskapet i 2023 utgjorde 5,5% for hele bedriften. 2022 var sykefravær samlet 5,5%. Det er ikke rapportert arbeidsuhell i 2022, Arbeidsmiljøet er meget godt og det er høy fokus fra ledelsen at vi fortløpende har tiltak for å ivareta arbeidsmiljø.

Likestilling

Sola Bobil sin målsetning er full likestilling mellom kvinner og menn. Det skal ikke forekomme forskjellsbehandling i saker som gjelder, lønn, avansement eller rekruttering. Av selskapets ca 30 ansatte er 30% kvinner.

Fremtidig utvikling

Bedriften er organisert i mindre grupper, det er fast utviklings møte hver uke for alle gruppeledere, dette er forum for utvikling av bedriften. Konkurransen er hard og salg er i hovedsak rettet mot Rogaland. Strukturen i bedriften har gitt god avkastning både i arbeidsmiljø men også økonomisk.

Sola Bobil er grunnlagt med verdi «kunden i fokus» samt vi skal være den foretrukne kunde hos våre leverandører og alltid tiltrekke oss de beste innen vårt fag. Det er god etterspørsel etter selskapets produkter også i 2023.

Resultat, Investering, Finansiering og Likviditet.

	2023	2022
Total inntekt i selskapet	134 825 940	138 934 216
Årsresultat	1 274 786	6 877 786
Egenkapital per 31.12	24 017 456	22 742 671
Total kapital	81 483 836	48 902 942
Likviditet i selskapet		
Omløpsmidler	74 694 094	45 993 547
Kortsiktig gjeld per 31.12	53 293 750	25 160 272
Arbeidskapital	21 400 344	20 833 275
Likviditetsgrad	1,40	1,82



Finansiell risiko

Selskapet er eksponert for finansiell risiko på ulike områder og spesielt mot valutasvingninger. Målsetningen er å avdempe den finansielle risikoen i størst mulig grad. Selskapets nåværende strategi innbefatter bruk av finansielle instrumenter i form av terminkontrakter på valuta for å sikre seg mot større svingninger i valutamarkedet.

Markedsrisiko

Selskapet handler i all vesentlighet i Euro og NOK. I leveringskontrakter er det tatt forbehold om valuta endringer fra kontraktsdato til faktisk leveringsdato. Vi har så langt ikke måttet bruke dette forbehold da vi søker å sikre valuta på termin frem i tid for å få en forutsigbar økonomi for firma og kunde.

Kredittrisiko

Kunde masse er i all hovedsak private kunder, alle tjenester og varer skal betales før utlevering enten via kort, kontant eller vipps så her anses det som liten risiko. Kredit risiko er stort sett knyttet til bedriftskunder og forsikringsselskap som får faktura. Regnskapskontor (eksternt) har stor fokus på utestående fordringer fortløpende.

Likviditetsrisiko

Selskapets likviditet er tilfredsstillende / god. Ekstern finansiering til kjøp og sikringsterminer gjennom året vurderes fortløpende. Et endret rentenivå kan måtte medføre reforhandlinger av selskapets kreditter.

Kontantstrømoppstilling

Samlet kontantstrøm viser at tilført fra årets virksomhet var på kr 1 988 148 NOK i selskapet og likviditetsbeholdning pr. 31.12.2023 var på 2 856 252 NOK. Forskjellen mellom kontantstrøm fra driften og driftsresultatet er i all hovedsak knyttet til regnskapsmessige avskrivninger.

Ytre miljø

Selskapet påvirker ikke det ytre miljø annet en normal transport.

Åpenhetsloven

Åpenhetslovens formål er å fremme respekt for grunnleggende menneskerettigheter og anstendige arbeidsforhold, samt å sikre allmenhetens tilgang til informasjon. Selskapet er i prosess med å gjennomføre aktsømhetsvurderinger og er godt i rute til å offentliggjøre dette innen lovens frist 30.06.2023. Informasjon om arbeidet med åpenhetsloven vil bli oppdatert på selskapets nettside: www.Solabobil.no.

Ansvarsforsikring

Det er tegnet egen ansvarsforsikring for styrets medlemmer og daglig leder i forhold til styreansvar for året 2023



Disponering av overskudd

Styret foreslår følgende disponeringer av årsresultatet for 2023:

Årsresultat 2023	Kr. 1 274 786
Overført til annen EK.	Kr. 1 274 786

Forus 22.05.2024

Ernst Kåre Dybing
Styreleder

Amund Nylund
Styremedlem/daglig leder

Kathrine Nylund
Styremedlem



Årsregnskap 2023

Sola Bobil AS

(org. nr. 991 883 754)



Sola Bobil AS

Organisasjonsnr.: 991 883 754

RESULTATREGNSKAP	Note	2023	2022
Salgsinntekt	12	134 825 940	138 934 216
Annen driftsinntekt		169 999	0
SUM DRIFTSINNEKTER		<u>134 995 939</u>	<u>138 934 216</u>
Varekostnad		107 244 016	105 657 720
Lønnskostnad	13	15 007 812	15 211 233
Ordinære avskrivninger	4	353 460	390 000
Annen driftskostnad	14	9 534 745	9 127 412
SUM DRIFTSKOSTNADER		<u>132 140 032</u>	<u>130 386 365</u>
DRIFTSRESULTAT		<u>2 855 907</u>	<u>8 547 851</u>
Renteinntekt		33 931	11 849
Annen finansinntekt	15	1 759 021	4 302 921
Rentekostnad		1 923 423	457 076
Annen finanskostnad	15	1 090 748	3 489 148
RESULTAT AV FINANSPOSTER		<u>-1 221 218</u>	<u>368 546</u>
RESULTAT FØR SKATTEKOSTNADER		<u>1 634 688</u>	<u>8 916 397</u>
Skattekostnad på resultat	3	359 902	2 038 611
ORDINÆRT RESULTAT		<u>1 274 786</u>	<u>6 877 786</u>
ÅRSRESULTAT		<u>1 274 786</u>	<u>6 877 786</u>
Overføringer: til utbytte		0	6 000 000
til annen egenkapital	9	1 274 786	877 786
SUM OVERFØRINGER		<u>1 274 786</u>	<u>6 877 786</u>



Sola Bobil AS

Organisasjonsnr.: 991 883 754


BALANSE PR. 31.12	Note	2023	2022
EIENDELER			
Konsesjoner, patentet, lisenser o.l	2	33 057	0
Utsatt skattefordel	3	1 137 799	1 205 616
SUM IMMATERIELLE EIENDLER		<u>1 170 856</u>	<u>1 205 616</u>
Tomter og bygninger		3 927 286	0
Maskiner og anlegg		1 242 111	872 000
Driftsløsøre og lignende		449 489	831 779
SUM VARIGE DRIFTSMIDLER	4, 6	<u>5 618 886</u>	<u>1 703 779</u>
SUM ANLEGGSMIDLER		<u>6 789 742</u>	<u>2 909 395</u>
Varebeholdning	5, 6	70 660 256	41 000 201
SUM VARER OG ANNEN BEHOLDNING		<u>70 660 256</u>	<u>41 000 201</u>
Kundefordringer		664 915	282 778
Andre kortsiktige fordringer		512 671	343 257
SUM FORDRINGER		<u>1 177 586</u>	<u>626 035</u>
Bankinnskudd og kontanter	7	2 856 252	4 367 311
SUM BANKINNSKUDD OG KONTANTER		<u>2 856 252</u>	<u>4 367 311</u>
SUM OMLØPSMIDLER		<u>74 694 094</u>	<u>45 993 547</u>
SUM EIENDELER		<u>81 483 836</u>	<u>48 902 942</u>



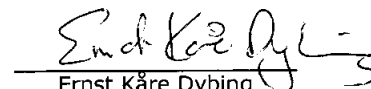
Sola Bobil AS


Organisasjonsnr.: 991 883 754

BALANSE PR. 31.12	Note	2023	2022
EGENKAPITAL OG GJELD			
Aksjekapital	8	100 000	100 000
Overkurs		125	125
SUM INNSKUTT EGENKAPITAL		100 125	100 125
Annen egenkapital		23 917 331	22 642 545
SUM OPPTJENT EGENKAPITAL		23 917 331	22 642 545
SUM EGENKAPITAL	9	24 017 456	22 742 670
Gjeld til kredittinstitusjoner	6	4 172 630	369 374
SUM ANNEN LANGSIKTIG GJELD		4 172 630	369 374
Gjeld til kredittinstitusjoner	6	36 029 362	5 906 229
Leverandørgjeld	6	5 827 579	3 484 528
Betalbar skatt	3	292 085	1 950 351
Skyldig offentlige avgifter		1 728 874	1 671 015
Annen kortsiktig gjeld	10, 11	9 415 851	12 778 776
SUM KORTSIKTIG GJELD		53 293 750	25 790 898
SUM GJELD		57 466 380	26 160 272
SUM GJELD OG EGENKAPITAL		81 483 836	48 902 942


Amund Nylund
Styremedlem/daglig leder

Sandnes, 22.05.2024
Styret i Sola Bobil AS


Ernst Kåre Dybing
styreleder


Kathrine Nylund
styremedlem



Kontantstrømoppstilling

	2023	2022
Likvider tilført/ brukt på virksomheten		
Tilført fra årets virksomhet	1 988 148	9 306 397
Endringer i fordringer, varebeholdning og kortsiktig gjeld	- 30 087 367	59 570
Netto likviditetsendring fra virksomheten	- 28 099 219	9 365 967
Likvider tilført/ brukt på investeringer		
Tilgang varige driftsmidler/ immaterielle eiendeler	- 4 868 229	- 837 263
Avgang varige driftsmidler	530 000	-
Investering i aksjer og andeler	-	-
Netto likviditetsendring fra investeringer	- 4 338 229	- 837 263
Likvider tilført/ brukt på finansiering		
Endring langsiktig gjeld	3 803 256	- 96 937
Netto endring kassekreditt	30 123 133	-
Utbetalt utbytte	- 3 000 000	- 10 000 000
Netto likviditetsendring fra finansiering	30 926 389	- 10 096 937
Netto endring i likvider gjennom året	- 1 511 059	- 1 568 233
Likviditetsbeholdning 01.01.	4 367 311	5 935 548
Likviditetsbeholdning 31.12.	2 856 252	4 367 311
1) Tallet fremkommer slik:		
Resultat før skatter	1 634 688	8 916 397
Ordinære avskrivninger	353 460	390 000
Tilført fra årets virksomhet	1 988 148	9 306 397



Sola Bobil AS

Org. nr.: 991 883 754

Noter til regnskapet for 2023

Note 1 Regnskapsprinsipper

Årsregnskapet er satt opp i samsvar med regnskapslovens bestemmelser og norske regnskapsstandarder for øvrige foretak.

Hovedregel for vurdering og klassifisering av eiendeler og gjeld

Eiendeler bestemt til varig eie eller bruk er klassifisert som anleggsmidler. Andre eiendeler er klassifisert som omløpsmidler. Fordringer som skal tilbakebetales innen et år er uansett klassifisert som omløpsmidler. Ved klassifisering av kortsiktig og langsiktig gjeld er analoge kriterier lagt til grunn.

Anleggsmidler vurderes til anskaffelseskost, men nedskrives til virkelig verdi når verdifallet forventes ikke å være forbigående. Anleggsmidler med begrenset økonomisk levetid avskrives planmessig. Langsiktig gjeld balanseføres til nominelt mottatt beløp på etableringstidspunktet.

Omløpsmidler vurderes til laveste av anskaffelseskost og virkelig verdi. Kortsiktig gjeld balanseføres til nominelt mottatt beløp på etableringstidspunktet.

Varige driftsmidler

Varige driftsmidler avskrives over forventet økonomisk levetid. Avskrivningene er som hovedregel fordelt lineært over antatt økonomisk levetid.

Fordringer

Kundefordringer og andre fordringer oppføres til pålydende etter fradrag for avsetning til forventet tap. Avsetning til tap gjøres på grunnlag av en individuell vurdering av de enkelte fordringene. I tillegg gjøres det for øvrige kundefordringer en uspesifisert avsetning for å dekke antatt tap.

Varer

Varer er vurdert til laveste av anskaffelseskost og virkelig verdi.

Valuta

Transaksjoner i utenlandsk valuta omregnes til kursen på transaksjonstidspunktet. Pengeposter i utenlandsk valuta omregnes til norske kroner ved å benytte balansedagens kurs. Ikke-pengeposter som måles til historisk kurs uttrykt i utenlandsk valuta, omregnes til norske kroner ved å benytte valutakursen på transaksjonstidspunktet. Ikke-pengeposter som måles til virkelig verdi uttrykt i utenlandsk valuta, omregnes til valutakursen fastsatt på måletidspunktet. Valutakursendringer resultatføres løpende i regnskapsperioden under andre finansposter.

Inntekts- og kostnadsføringstidspunkt (sammenstilling)

Inntekt resultatføres som hovedregel når den er opptjent. Inntekt er opptjent når vare er utlevert. Utgifter sammenstilles med og kostnadsføres samtidig med de inntekter utgiftene kan henføres til. Utgifter som ikke kan henføres direkte til inntekter, kostnadsføres når de påløper.

Leieavtaler

Operasjonelle leieavtaler balanseføres ikke. Leiebetalingene regnskapsføres som en driftskostnad og fordeles systematisk over hele leieperioden.

Skatter

Skattekostnaden i resultatregnskapet omfatter både periodens betalbare skatt og endring i utsatt skatt / utsatt skattefordel. Utsatt skatt / skattefordel er beregnet med 22 % på grunnlag av de midlertidige forskjeller som eksisterer mellom regnskapsmessige og skattemessige verdier ved utgangen av regnskapsåret. Skatteøkende og skattereduserende midlertidige forskjeller som reverseres eller kan reversere i samme periode er utlignet og nettoført.



Sola Bobil AS

Org. nr.: 991 883 754

Noter til regnskapet for 2023

Kontantstrømoppstilling

Kontantstrømoppstilling er utarbeidet etter den indirekte metoden. Kontanter og kontantekvivalenter omfatter kontanter og bankinnskudd.

Immaterielle eiendeler

Utgifter til egen utvikling av immaterielle eiendeler balanseføres dersom kriteriene for balanseføring er oppfylt.

Kjøp av immaterielle eiendeler balanseføres dersom kriteriene for balanseføring er oppfylt.

Immaterielle eiendeler balanseføres til anskaffelseskost, og avskrives over en fornuftig avskrivningsplan. Balanseført egen utvikling avskrives over maksimalt ti år dersom den økonomiske levetiden ikke kan anslås pålitelig.



Sola Bobil AS

Org. nr.: 991 883 754

Noter til regnskapet for 2023

Note 2 Immaterielle eiendeler

	Konsesjoner, patenter, lisenser o.l.
Anskaffelseskost 01.01	0
Årets tilgang	36 062
Årets avgang	0
Anskaffelseskost 31.12	36 062
Akk. Avskrivninger 31.12	3 005
Balanseført verdi per 31.12	33 057
Årets avskrivninger	3005
Levetid	5 år
Avskrivningsplan	Lineær



Sola Bobil AS

Org. nr.: 991 883 754

Noter til regnskapet for 2023

Note 3 Skatt

Årets skattekostnad	2023	2022
Resultatført skatt på ordinært resultat:		
Betalbar skatt	292 085	1 950 351
Endring i utsatt skattefordel	67 817	88 260
Skattekostnad ordinært resultat	359 902	2 038 611
Skattepliktig inntekt:		
Ordinært resultat før skatt	1 634 688	8 916 397
Permanente forskjeller	1 229	20
Endring i midlertidige forskjeller	-308 257	-51 185
Skattepliktig inntekt	1 327 660	8 865 232
Betalbar skatt i balansen:		
Betalbar skatt på årets resultat	292 085	1 950 351
Sum betalbar skatt i balansen	292 085	1 950 351

Skatteeffekten av midlertidige forskjeller som har gitt opphav til utsatt skatt og utsatte skattefordeler, spesifisert på typer av midlertidige forskjeller

	2023	2022	Endring
Varige driftsmidler	-171 814	-480 071	-308 258
Varebeholdning	0	0	1
Avsetninger mv	-5 000 000	-5 000 000	0
Sum	-5 171 814	-5 480 071	-308 257
Grunnlag for utsatt skattefordel	-5 171 814	-5 480 071	-308 257
Utsatt skattefordel (22 %)	-1 137 799	-1 205 616	-67 817

Avstemming av skattekostnaden

	2023	2022
Resultat før skatt	1 634 688	8 916 397
Estimert skattekostnad	359 631	1 961 607
Differanse	-271	-77 004
Permantente forskjeller * skattetas (22%)	271	4
Andre poster		77 000



Sola Bobil AS

Org. nr.: 991 883 754

Noter til regnskapet for 2023

Note 4 Driftsmidler

	Lager seksjon	Tomt	Maskiner og anlegg	Driftsløsøre	Utleiebil	Sum
Ansk. kost 01.01			1 408 665	2 958 037	2 756 315	7 123 017
Tilgang	2 633 842	1 300 000	577 095	284 624		4 795 561
Avgang					-530 000	-530 000
Ansk. kost 31.12	2 633 842	1 300 000	1 985 760	3 242 661	2 226 315	11 388 578
Akk. avskr.	6 556	0	743 649	2 793 172	2 226 315	5 769 692
Balanseført verdi pr 31.12.	2 627 286	1 300 000	1 242 111	449 489	0	5 618 886
Årets avskrivninger	6 556	0	209 039	137 865	0	353 460
Levetid	25		3-5 år	5 -10 år	5 år	
Avskrivningsplan	Linær	Avskrives ikke	Linær	Linær	Linær	

Note 5 Varer

	2023	2022
Handelsvarer	70 660 256	41 000 201
Sum varer	70 660 256	41 000 201

Handelsvarer er vurdert til anskaffelseskost.



Sola Bobil AS

Org. nr.: 991 883 754

Noter til regnskapet for 2023

Note 6 Gjeld til kredittinstitusjoner og pantsettelsler

	2023	2022
Gjeld som er sikret med pant o.l.:		
Langsiktig gjeld til kredittinstitusjoner	4 172 630	369 374
Kortsiktig gjeld til kredittinstitusjoner, kassekreditt	36 029 362	5 906 229
Total	40 201 991	6 275 603

Langsiktig gjeld har sikkerhet i følgende

	Sikkerhet/pant	Bokført verdi 2023	Bokført verdi 2022
Tomt og eiendom	10 000 000	3 927 286	0
Total	10 000 000	3 927 286	0

Kassekreditt har sikkerhet i følgende:

	Sikkerhet/pant	Bokført verdi 2023	Bokført verdi 2022
Varelager	40 000 000	70 660 256	41 000 201
Fordringer	20 000 000	1 177 586	626 035
Driftstilbehør	20 000 000	449 489	831 779
Motorvogn/anleggsmaskin	40 000 000	1 242 111	872 000
Tomt og eiendom	10 000 000	3 927 286	0
Total	130 000 000	77 456 728	43 330 015

Langsiktig gjeld til kredittinstitusjoner

Av balanseført langsiktig gjeld forfaller 1 950 000 senere enn 5 år etter avleggelse av årsregnskapet.

Kassekreditt

Varelager består hovedsakelig av bobil og er vurdert til anskaffelseskost.

Selskapet disponerer kassekreditt pålydende 49 000 000,-

Trekkbeløpet per 31.12.23 utgjør NOK 36 029 362.

Trekkbeløpet kan ikke overstige 70% av varelagerets og fordringers bokførte verdi.

Lagerfinansiering

I tillegg disponerer selskapet to lagerfinansieringer på hhv. 5- og 7 000 000.

Trekkbeløpene per 31.12.23 er inkludert i leverandørgjeld og utgjør 1 370 632 og

3 189 297. Kredittutstedere av lagerfinansiering har til enhver tid pant i utestående objekter.



Sola Bobil AS

Org. nr.: 991 883 754

Noter til regnskapet for 2023

Note 7 Bundne midler

I posten inngår bundne midler til skattetrekkskonto med kr. 385 245

Note 8 Aksjekapital og aksjonærinformasjon

Aksjekapitalen i Sola Bobil AS pr 31.12 består av følgende aksjeklasser:

	Antall	Pålydende	Bokført
Ordinære-aksjer	1 000	100	100 000

Eierstruktur:

De største aksjonærene i % pr. 31.12 var:

	Ordinære	Eierandel
Selås Holding AS v/Svein Selås	99	9,9 %
A Nylund Holding AS v/Amund Nylund, styremedlem/daglig leder	901	90,1 %
Totalt antall aksjer	1 000	100 %

Sola Bobil AS er eid 90,1 % av A Nylund Holding AS.

Selskapet inngår i konsernregnskapet til A Nylund Holding AS. Konsernregnskapet kan bli utlevert på adressen Skadbergveien 142 Sola.

Note 9 Egenkapital

	Aksjekapital Overkurs		Annen Egenkapital	Sum
Egenkapital 01.01.	100 000	125	22 642 545	22 742 670
Årsresultat			1 274 786	1 274 786
Avsatt utbytte			0	0
Egenkapital 31.12	100 000	125	23 917 331	24 017 456

Note 10 Transaksjoner med selskap i samme konsern

	2023	2022
Fordringer		
Sum	0	0
Gjeld		
Skyldig utbytte A.Nylund Holding AS	-2 703 000	-5 406 000
Skyldig utbytte Selås Holding AS	-297 000	-594 000
Sum	-3 000 000	-6 000 000



Sola Bobil AS

Org. nr.: 991 883 754

Noter til regnskapet for 2023

Note 11 Garantiavsetning

I posten inngår garantiavsetning med kr 5 000 000 og er en kostnadsført avsetning for fremtidige forpliktelser. Garantiforpliktelsen på salg av nye biler er 5 år. Avsetningen er uendret fra 2022.

Note 12 salgsinntekter

Fordeling på virksomhetsområde:

	2023	2022
Salg av bobiler og butikkvarer	134 825 940	138 934 216
Sum	134 825 940	138 934 216

Geografisk fordeling:

Selskapets primære område for omsetning av bobiler og butikkvarer er Norge.

Note 13 Lønnskostnader, antall ansatte, godtgjørelser, lån til ansatte m.m.

Lønnskostnader	2023	2022
Lønninger	12 223 101	12 538 047
Arbeidsgiveravgift	1 838 684	1 856 769
Pensjonskostnader	635 312	569 207
Andre ytelser	310 715	247 210
Sum	15 007 812	15 211 233

Gjennomsnittlig antall årsverk: 22 20

Ytelser til ledende personer	Daglig leder	Styre
Lønn	855 930	100 000

Daglig leder har ikke avtalefestet bonus, overskuddsdeling eller særskilt vederlag ved opphør eller endring av ansettelseforholdet. Honorar til styret utgjør 100 000,- i 2023.

Selskapet er pålagt obligatorisk tjenstepensjon etter lov om obligatorisk tjenstepensjon.

Selskapet har etablert pensjonsordning som tilfredsstillende kravene til denne lov.

Revisor

Kostnadsført honorar for revisjon for utgjør kr 123 500.

Honorar for annen bistand utgjør 97 400

Beløp er eks. mva.



Sola Bobil AS

Org. nr.: 991 883 754

Noter til regnskapet for 2023

Note 14 Leieavtaler

Selskapet leier lokaler av Vestre Svanholmen 19 AS på Forus.
Totale leiekostnader i 2023 utgjør 3 401 021 NOK. Vestre Svanholmen 19 AS er 100 % eid av Låvesvale AS som daglig leder eier 33,33 % av.

Note 15 Annen finansinntekt og annen finanskostnad

Av annen finansinntekt på 1 759 021 NOK består 1 344 228 NOK av valutagevinst. Av annen finanskostnad på 1 090 748 NOK består hele beløpet av valutatap.