



## ÅRSREGNSKAPET FOR REGNSKAPSÅRET 2021 - GENERELL INFORMASJON

### Enheten

Organisasjonsnummer: 985 618 739  
Organisasjonsform: Aksjeselskap  
Foretaksnavn: O2 SPORT TRONDHEIM AS  
Forretningsadresse: Nordre gate 11  
7011 TRONDHEIM

### Regnskapsår

Årsregnskapets periode: 01.01.2021 - 31.12.2021

### Konsern

Morselskap i konsern: Nei

### Regnskapsregler

Regler for små foretak benyttet: Ja  
Benyttet ved utarbeidelsen av årsregnskapet til selskapet: Regnskapslovens alminnelige regler

### Årsregnskapet fastsatt av kompetent organ

Bekreftet av representant for selskapet: Frank Fiske  
Dato for fastsettelse av årsregnskapet: 30.06.2022

### Grunnlag for avgivelse

År 2021: Årsregnskapet er elektronisk innlevert  
År 2020: Tall er hentet fra elektronisk innlevert årsregnskap fra 2021

*Det er ikke krav til at årsregnskapet m.v. som sendes til Regnskapsregisteret er undertegnet. Kontrollen på at dette er utført ligger hos revisor/enhetens øverste organ. Sikkerheten ivaretas ved at innsender har rolle/rettighet for innsending av årsregnskapet via Altinn, og ved at det bekreftes at årsregnskapet er fastsatt av kompetent organ.*

Brønnøysundregistrene, 28.07.2023



## Resultatregnskap

Beløp i: NOK	Note	2021	2020
<b>RESULTATREGNSKAP</b>			
<b>Inntekter</b>			
Salgsinntekt		19 480 263	16 846 136
Annen driftsinntekt		45 642	85 516
<b>Sum inntekter</b>		<b>19 525 905</b>	<b>16 931 652</b>
<b>Kostnader</b>			
Varekostnad		9 814 205	8 581 105
Lønnskostnad	1	3 968 972	3 410 775
Avskrivning av driftsmidler og immaterielle eiendeler	2	107 062	52 803
Annen driftskostnad	1	2 966 843	2 661 298
<b>Sum kostnader</b>		<b>16 857 081</b>	<b>14 705 981</b>
<b>Driftsresultat</b>		<b>2 668 824</b>	<b>2 225 671</b>
<b>Finansinntekter og finanskostnader</b>			
Annen finansinntekt		3 744	3 740
<b>Sum finansinntekter</b>		<b>3 744</b>	<b>3 740</b>
Annen rentekostnad		47 222	81 491
Annen finanskostnad		54	
<b>Sum finanskostnader</b>		<b>47 277</b>	<b>81 491</b>
<b>Netto finans</b>		<b>-43 533</b>	<b>-77 751</b>
<b>Ordinært resultat før skattekostnad</b>		<b>2 625 291</b>	<b>2 147 920</b>
Skattekostnad på ordinært resultat	3	580 913	472 455
<b>Ordinært resultat etter skattekostnad</b>		<b>2 044 378</b>	<b>1 675 465</b>
<b>Årsresultat</b>	4	<b>2 044 378</b>	<b>1 675 465</b>
<b>Årsresultat etter minoritetsinteresser</b>		<b>2 044 378</b>	<b>1 675 465</b>
<b>Totalresultat</b>		<b>2 044 378</b>	<b>1 675 465</b>
<b>Overføringer og disponeringer</b>			



## Resultatregnskap

<b>Beløp i: NOK</b>	<b>Note</b>	<b>2021</b>	<b>2020</b>
Ordinært utbytte		900 000	700 000
Udekket tap			488 498
Avsatt til annen egenkapital		1 144 378	486 967
<b>Sum overføringer og disponeringer</b>		<b>2 044 378</b>	<b>1 675 465</b>



### Balanse

Beløp i: NOK	Note	2021	2020
<b>BALANSE - EIENDELER</b>			
<b>Anleggsmidler</b>			
<b>Immaterielle eiendeler</b>			
Utsatt skattefordel	3	14 894	31 518
<b>Sum immaterielle eiendeler</b>		<b>14 894</b>	<b>31 518</b>
<b>Varige driftsmidler</b>			
Tomter, bygninger o.a. fast eiendom	2		
Maskiner og anlegg	2		
Skip og flytende installasjoner	2		
Driftsløsøre, inventar o.a. utstyr	2	394 146	144 779
<b>Sum varige driftsmidler</b>	2	<b>394 146</b>	<b>144 779</b>
<b>Sum anleggsmidler</b>		<b>409 040</b>	<b>176 297</b>
<b>Omløpsmidler</b>			
<b>Varer</b>			
<b>Sum varer</b>		<b>4 227 372</b>	<b>2 868 111</b>
<b>Fordringer</b>			
Kundefordringer		77 672	113 145
Andre kortsiktige fordringer		141 794	195 706
<b>Sum fordringer</b>		<b>219 466</b>	<b>308 850</b>
<b>Bankinnskudd, kontanter og lignende</b>			
Bankinnskudd, kontanter o.l.	5, 6	1 361 815	802 202
<b>Sum bankinnskudd, kontanter og lignende</b>		<b>1 361 815</b>	<b>802 202</b>
<b>Sum omløpsmidler</b>		<b>5 808 653</b>	<b>3 979 163</b>
<b>SUM EIENDELER</b>		<b>6 217 694</b>	<b>4 155 460</b>

### BALANSE - EGENKAPITAL OG GJELD

#### Egenkapital



## Balanse

Beløp i: NOK	Note	2021	2020
<b>Innskutt egenkapital</b>			
Aksjekapital	7	401 000	401 000
Overkurs		303 700	303 700
<b>Sum innskutt egenkapital</b>		<b>704 700</b>	<b>704 700</b>
<b>Opptjent egenkapital</b>			
Annen egenkapital		1 631 345	486 967
<b>Sum opptjent egenkapital</b>		<b>1 631 345</b>	<b>486 967</b>
<b>Sum egenkapital</b>	4	<b>2 336 045</b>	<b>1 191 667</b>
<b>Gjeld</b>			
<b>Langsiktig gjeld</b>			
Utsatt skatt	3		
<b>Annen langsiktig gjeld</b>			
<b>Sum langsiktig gjeld</b>		<b>0</b>	<b>0</b>
<b>Kortsiktig gjeld</b>			
Leverandørgjeld		1 126 536	1 094 455
Betalbar skatt	3	564 289	63 043
Skyldig offentlige avgifter		388 819	401 959
Utbytte		900 000	700 000
Annen kortsiktig gjeld		902 005	704 337
<b>Sum kortsiktig gjeld</b>		<b>3 881 649</b>	<b>2 963 793</b>
<b>Sum gjeld</b>		<b>3 881 649</b>	<b>2 963 793</b>
<b>SUM EGENKAPITAL OG GJELD</b>		<b>6 217 694</b>	<b>4 155 460</b>



Brønnøysundregistrene

ÅRSREGNSKAP FOR REGNSKAPSÅRET 2021 - GENERELL INFORMASJON

Journalnummer: 2022 699780

**Enheten**

Organisasjonsnummer: 985 618 739  
Organisasjonsform: Aksjeselskap  
Foretaksnavn: O2 SPORT TRONDHEIM AS  
Forretningsadresse: Nordre gate 11  
7011 TRONDHEIM

**Regnskapsår**

Årsregnskapets periode: 01.01.2021 - 31.12.2021

**Konsern**

Morselskap i konsern: Nei

**Regnskapsregler**

Regler for små foretak benyttet: Ja  
Benyttet ved utarbeidelsen av  
årsregnskapet til selskapet: Regnskapslovens alminnelige regler

**Årsregnskapet fastsatt av kompetent organ**

Bekreftet av representant for selskapet: Frank Fiske  
Dato for fastsettelse av årsregnskapet: 30.06.2022

**Revisjon**

Årsregnskapet er utarbeidet av ekstern  
autorisert regnskapsfører: Ja

**Grunnlag for avgivelse**

År 2021: Årsregnskap er elektronisk innlevert.  
År 2020: Tall er hentet fra elektronisk innlevert årsregnskap fra 2021.

*Det er ikke krav til at årsregnskapet m.v. som sendes til Regnskapsregisteret er undertegnet. Kontrollen på at dette er utført ligger hos revisor/enhetens øverste organ. Sikkerheten ivaretas ved at innsender har rolle/rettighet for innsending av årsregnskapet via Altinn, og ved at det bekreftes at årsregnskapet er fastsatt av kompetent organ.*

Brønnøysundregistrene, 23.07.2022



Organisasjonsnr: 985 618 739  
O2 SPORT TRONDHEIM AS

## RESULTATREGNSKAP

<b>Beløp i: NOK</b>	<b>Note</b>	<b>2021</b>	<b>2020</b>
<b>RESULTATREGNSKAP</b>			
<b>Inntekter</b>			
Salgsinntekt		19 480 263	16 846 136
Annen driftsinntekt		45 642	85 516
<b>Sum inntekter</b>		<b>19 525 905</b>	<b>16 931 652</b>
<b>Kostnader</b>			
Varekostnad		9 814 205	8 581 105
Lønnskostnad	1	3 968 972	3 410 775
Avskrivning av driftsmidler og immaterielle eiendeler	2	107 062	52 803
Annen driftskostnad	1	2 966 843	2 661 298
<b>Sum kostnader</b>		<b>16 857 081</b>	<b>14 705 981</b>
<b>Driftsresultat</b>		<b>2 668 824</b>	<b>2 225 671</b>
<b>Finansinntekter og finanskostnader</b>			
Annen finansinntekt		3 744	3 740
<b>Sum finansinntekter</b>		<b>3 744</b>	<b>3 740</b>
Annen rentekostnad		47 222	81 491
Annen finanskostnad		54	
<b>Sum finanskostnader</b>		<b>47 277</b>	<b>81 491</b>
<b>Netto finans</b>		<b>-43 533</b>	<b>-77 751</b>
<b>Ordinært resultat før skattekostnad</b>			
Skattekostnad på ordinært resultat	3	580 913	472 455
<b>Ordinært resultat etter skattekostnad</b>		<b>2 044 378</b>	<b>1 675 465</b>
<b>Årsresultat</b>	4	<b>2 044 378</b>	<b>1 675 465</b>
<b>Årsresultat etter minoritetsinteresser</b>		<b>2 044 378</b>	<b>1 675 465</b>
<b>Totalresultat</b>		<b>2 044 378</b>	<b>1 675 465</b>
<b>Overføringer og disponeringer</b>			
Ordinært utbytte		900 000	700 000
Udekket tap			488 498
Avsatt til annen egenkapital		1 144 378	486 967
<b>Sum overføringer og disponeringer</b>		<b>2 044 378</b>	<b>1 675 465</b>







Organisasjonsnr: 985 618 739  
O2 SPORT TRONDHEIM AS

## BALANSE

Beløp i: NOK	Note	2021	2020
<b>BALANSE - EIENDELER</b>			
<b>Anleggsmidler</b>			
<b>Immaterielle eiendeler</b>			
Utsatt skattefordel	3	14 894	31 518
<b>Sum immaterielle eiendeler</b>		<b>14 894</b>	<b>31 518</b>
<b>Varige driftsmidler</b>			
Tomter, bygninger o.a. fast eiendom	2		
Maskiner og anlegg	2		
Skip og flytende installasjoner	2		
Driftsløsøre, inventar o. a. utstyr	2	394 146	144 779
<b>Sum varige driftsmidler</b>	2	<b>394 146</b>	<b>144 779</b>
<b>Sum anleggsmidler</b>		<b>409 040</b>	<b>176 297</b>
<b>Omløpsmidler</b>			
<b>Varer</b>			
<b>Sum varer</b>		<b>4 227 372</b>	<b>2 868 111</b>
<b>Fordringer</b>			
Kundefordringer		77 672	113 145
Andre kortsiktige fordringer		141 794	195 706
<b>Sum fordringer</b>		<b>219 466</b>	<b>308 850</b>
<b>Bankinnskudd, kontanter og lignende</b>			
Bankinnskudd, kontanter o. l.	5, 6	1 361 815	802 202
<b>Sum bankinnskudd, kontanter og lignende</b>		<b>1 361 815</b>	<b>802 202</b>
<b>Sum omløpsmidler</b>		<b>5 808 653</b>	<b>3 979 163</b>
<b>SUM EIENDELER</b>		<b>6 217 694</b>	<b>4 155 460</b>
<b>BALANSE - EGENKAPITAL OG GJELD</b>			
<b>Egenkapital</b>			
<b>Innskutt egenkapital</b>			
Aksjekapital	7	401 000	401 000
Overkurs		303 700	303 700
<b>Sum innskutt egenkapital</b>		<b>704 700</b>	<b>704 700</b>



<b>Opptjent egenkapital</b>			
Annen egenkapital		1 631 345	486 967
<b>Sum opptjent egenkapital</b>		<b>1 631 345</b>	<b>486 967</b>
<b>Sum egenkapital</b>	<b>4</b>	<b>2 336 045</b>	<b>1 191 667</b>
<b>Gjeld</b>			
<b>Langsiktig gjeld</b>			
Utsatt skatt	3		
<b>Annen langsiktig gjeld</b>			
<b>Sum langsiktig gjeld</b>		<b>0</b>	<b>0</b>
<b>Kortsiktig gjeld</b>			
Leverandørgjeld		1 126 536	1 094 455
Betalbar skatt	3	564 289	63 043
Skyldig offentlige avgifter		388 819	401 959
Utbytte		900 000	700 000
Annen kortsiktig gjeld		902 005	704 337
<b>Sum kortsiktig gjeld</b>		<b>3 881 649</b>	<b>2 963 793</b>
<b>Sum gjeld</b>		<b>3 881 649</b>	<b>2 963 793</b>
<b>SUM EGENKAPITAL OG GJELD</b>		<b>6 217 694</b>	<b>4 155 460</b>



Organisasjonsnr: 985 618 739  
O2 SPORT TRONDHEIM AS

NOTEOPPLYSNINGER - SELSKAP - alle poster oppgitt i hele tall

Note

Antall aksjer og aksjeeiere

Note

Antall årsverk i regnskapsåret

Virksomheten har hatt følgende antall årsverk:  
9.00

Omløpsmidler                      Startdato      Sluttdato      Endring

Skattemessig fremf.undersk. Startdato      Sluttdato      Endring

Kortsiktig gjeld                      Startdato      Sluttdato      Endring



BDO AS  
Klæbuveien 127B  
7031 Trondheim

## Uavhengig revisors beretning

Til generalforsamlingen i O2 Sport Trondheim AS

### Konklusjon

Vi har revidert årsregnskapet til O2 Sport Trondheim AS.

#### Årsregnskapet består av:

- Balanse per 31. desember 2021
- Resultatregnskap for 2021
- Noter til årsregnskapet, herunder et sammendrag av viktige regnskapsprinsipper.

#### Etter vår mening:

- Oppfyller årsregnskapet gjeldende lovkrav, og
- Gir årsregnskapet et rettviseende bilde av selskapets finansielle stilling per 31. desember 2021 og av dets resultater for regnskapsåret avsluttet per denne datoen i samsvar med regnskapslovens regler og god regnskapsskikk i Norge.

### Grunnlag for konklusjonen

Vi har gjennomført revisjonen i samsvar med de internasjonale revisjonsstandardene International Standards on Auditing (ISA-ene). Våre oppgaver og plikter i henhold til disse standardene er beskrevet nedenfor under Revisors oppgaver og plikter ved revisjonen av årsregnskapet. Vi er uavhengige av selskapet slik det kreves i lov, forskrift og International Code of Ethics for Professional Accountants (inkludert internasjonale uavhengighetsstandarder) utstedt av the International Ethics Standards Board for Accountants (IESBA-reglene), og vi har overholdt våre øvrige etiske forpliktelser i samsvar med disse kravene. Innhentet revisjonsbevis er etter vår vurdering tilstrekkelig og hensiktsmessig som grunnlag for vår konklusjon.

### Styret og daglig leders ansvar for årsregnskapet

Styret og daglig leder (ledelsen) er ansvarlig for å utarbeide årsregnskapet og for at det gir et rettviseende bilde i samsvar med regnskapslovens regler og god regnskapsskikk i Norge. Ledelsen er også ansvarlig for slik intern kontroll som den finner nødvendig for å kunne utarbeide et årsregnskap som ikke inneholder vesentlig feilinformasjon, verken som følge av misligheter eller utilsiktede feil.

Ved utarbeidelsen av årsregnskapet må ledelsen ta standpunkt til selskapets evne til fortsatt drift og opplyse om forhold av betydning for fortsatt drift. Forutsetningen om fortsatt drift skal legges til grunn for årsregnskapet så lenge det ikke er sannsynlig at virksomheten vil bli avviklet.

### Revisors oppgaver og plikter ved revisjonen av årsregnskapet

Vårt mål er å oppnå betryggende sikkerhet for at årsregnskapet som helhet ikke inneholder vesentlig feilinformasjon, verken som følge av misligheter eller utilsiktede feil, og å avgi en revisjonsberetning som inneholder vår konklusjon. Betryggende sikkerhet er en høy grad av sikkerhet, men ingen garanti for at en revisjon utført i samsvar med lov, forskrift og god regnskapsskikk i Norge, herunder ISA-ene, alltid vil avdekke vesentlig feilinformasjon som eksisterer. Feilinformasjon kan oppstå som følge av misligheter eller utilsiktede feil. Feilinformasjon blir vurdert som vesentlig dersom den enkeltvis eller samlet med rimelighet kan forventes å påvirke økonomiske beslutninger som brukerne foretar basert på årsregnskapet.



For videre beskrivelse av revisors oppgaver og plikter vises det til:  
<https://revisorforeningen.no/revisjonsberetninger>

BDO AS

Stein Erik Sæther  
statsautorisert revisor  
(elektronisk signert)

Pemso Dokumentnøkkel: 4A8D7-71H6E-A483U-JED5K-ZM4QL-0V7TC



# PENNEO

Signaturene i dette dokumentet er juridisk bindende. Dokument signert med "Penneo™ - sikker digital signatur".  
De signerende parter sin identitet er registrert, og er listet nedenfor.

"Med min signatur bekrefter jeg alle datoer og innholdet i dette dokument."

## Stein Erik Sæther

Partner

Serienummer: 9578-5997-4-19662

IP: 188.95.xxx.xxx

2022-05-19 10:07:01 UTC



Penneo Dokumentnøkkel: 4A8D7-71H6E-A483U-JED5K-ZM4QL-0V7TC

Dokumentet er signert digitalt, med **Penneo.com**. Alle digitale signatur-data i dokumentet er sikret og validert av den datamaskin-utregnede hash-verdien av det opprinnelige dokument. Dokumentet er låst og tids-stemplet med et sertifikat fra en betrodd tredjepart. All kryptografisk bevis er integrert i denne PDF, for fremtidig validering (hvis nødvendig).

### Hvordan bekrefter at dette dokumentet er originalen?


Dokumentet er beskyttet av ett Adobe CDS sertifikat. Når du åpner dokumentet i

Adobe Reader, skal du kunne se at dokumentet er sertifisert av **Penneo e-signature service <penneo@penneo.com>**. Dette garanterer at innholdet i dokumentet ikke har blitt endret.

Det er lett å kontrollere de kryptografiske beviser som er lokalisert inne i dokumentet, med Penneo validator - <https://penneo.com/validate>



 BankID Signing  
Frank Fiske  
2022-05-16

 BankID Signing  
Ronny Ingebrigtsen  
2022-05-16

# Årsregnskap

**2021**

## **O2 Sport Trondheim AS**

Org.nr: 985 618 739

**SPORT  HOLDING**  
Regnskap AS autorisert regnskapskontor



BankID Signing  
Frank Fiske  
2022-05-16

BankID Signing  
Ronny Ingebrigtsen  
2022-05-16

## RESULTATREGNSKAP

### O2 SPORT TRONDHEIM AS

DRIFTSINNEKTER OG DRIFTSKOSTNADER	Note	2021	2020
Salgsinntekt		19 480 263	16 846 136
Annen driftsinntekt		45 642	85 516
<b>Sum driftsinntekter</b>		<b>19 525 905</b>	<b>16 931 652</b>
Varekostnad		9 814 205	8 581 105
Lønnskostnad	1	3 968 972	3 410 775
Avskrivning av driftsmidler og immaterielle eiendeler	2	107 062	52 803
Annen driftskostnad	1	2 966 843	2 661 298
<b>Sum driftskostnader</b>		<b>16 857 081</b>	<b>14 705 981</b>
<b>Driftsresultat</b>		<b>2 668 824</b>	<b>2 225 671</b>
<b>FINANSINNEKTER OG FINANSKOSTNADER</b>			
Annen finansinntekt		3 744	3 740
Annen rentekostnad		47 222	81 491
Annen finanskostnad		54	0
<b>Resultat av finansposter</b>		<b>-43 533</b>	<b>-77 751</b>
Ordinært resultat før skattekostnad		2 625 291	2 147 920
Skattekostnad på ordinært resultat	3	580 913	472 455
<b>Ordinært resultat</b>		<b>2 044 378</b>	<b>1 675 465</b>
<b>Årsresultat</b>	4	<b>2 044 378</b>	<b>1 675 465</b>
<b>OVERFØRINGER</b>			
Avsatt til dekning av tidligere udekket tap		0	488 498
Avsatt til utbytte		900 000	700 000
Avsatt til annen egenkapital		1 144 378	486 967
<b>Sum overføringer</b>		<b>2 044 378</b>	<b>1 675 465</b>





BankID Signing  
Frank Fiske  
2022-05-16

BankID Signing  
Ronny Ingebrigtsen  
2022-05-16

## BALANSE

### O2 SPORT TRONDHEIM AS

EIENDELER	Note	2021	2020
<b>ANLEGGSMIDLER</b>			
<b>IMMATERIELLE EIENDELER</b>			
Utsatt skattefordel	3	14 894	31 518
<b>Sum immaterielle eiendeler</b>		<b>14 894</b>	<b>31 518</b>
<b>VARIGE DRIFTSMIDLER</b>			
Driftsløsøre, inventar o.a. utstyr	2	394 146	144 779
<b>Sum varige driftsmidler</b>	<b>2</b>	<b>394 146</b>	<b>144 779</b>
<b>Sum anleggsmidler</b>		<b>409 040</b>	<b>176 297</b>
<b>OMLØPSMIDLER</b>			
Lager av varer og annen beholdning		4 227 372	2 868 111
<b>FORDRINGER</b>			
Kundefordringer		77 672	113 145
Andre kortsiktige fordringer		141 794	195 706
<b>Sum fordringer</b>		<b>219 466</b>	<b>308 850</b>
Bankinnskudd, kontanter o.l.	5, 6	1 361 815	802 202
<b>Sum omløpsmidler</b>		<b>5 808 653</b>	<b>3 979 163</b>
<b>Sum eiendeler</b>		<b>6 217 694</b>	<b>4 155 460</b>



BankID Signing  
Frank Fiske  
2022-05-16

BankID Signing  
Ronny Ingebrigtsen  
2022-05-16

## BALANSE

### O2 SPORT TRONDHEIM AS

EGENKAPITAL OG GJELD	Note	2021	2020
<strong>EGENKAPITAL</strong>			
<strong>INNSKUTT EGENKAPITAL</strong>			
Aksjekapital	7	401 000	401 000
Overkurs		303 700	303 700
<strong>Sum innskutt egenkapital</strong>		<strong>704 700</strong>	<strong>704 700</strong>
<strong>OPPTJENT EGENKAPITAL</strong>			
Annen egenkapital		1 631 345	486 967
<strong>Sum opptjent egenkapital</strong>		<strong>1 631 345</strong>	<strong>486 967</strong>
<strong>Sum egenkapital</strong>	<strong>4</strong>	<strong>2 336 045</strong>	<strong>1 191 667</strong>
<strong>GJELD</strong>			
<strong>KORTSIKTIG GJELD</strong>			
Leverandørgjeld		1 126 536	1 094 455
Betalbar skatt	3	564 289	63 043
Skyldig offentlige avgifter		388 819	401 959
Utbytte		900 000	700 000
Annen kortsiktig gjeld		902 005	704 337
<strong>Sum kortsiktig gjeld</strong>		<strong>3 881 649</strong>	<strong>2 963 793</strong>
<strong>Sum gjeld</strong>		<strong>3 881 649</strong>	<strong>2 963 793</strong>
<strong>Sum egenkapital og gjeld</strong>		<strong>6 217 694</strong>	<strong>4 155 460</strong>

Trondheim, 16.05.2022  
Styret i O2 Sport Trondheim AS

Frank Fiske  
styreleder/daglig leder

Ronny Ingebrigtsen  
styremedlem



## Regnskapsprinsipper



Årsregnskapet er satt opp i samsvar med regnskapsloven og NRS 8 - God regnskapsskikk for små foretak.

## DRIFTSINNTEKTER

Inntektsføring ved salg av varer skjer på leveringstidspunktet. Tjenester inntektsføres etter hvert som de leveres.

## SKATT

Skattekostnaden i resultatregnskapet omfatter både periodens betalbare skatt og endring i utsatt skatt. Utsatt skatt er beregnet med 22 % på grunnlag av de midlertidige forskjeller som eksisterer mellom regnskapsmessige og skattemessige verdier, samt ligningsmessig underskudd til fremføring ved utgangen av regnskapsåret. Skatteøkende og skattereduserende midlertidige forskjeller som reverserer eller kan reverseres i samme periode er utlignet og nettoført.

## KLASSIFISERING OG VURDERING AV ANLEGGSMIDLER

Anleggsmidler omfatter eiendeler bestemt til varig eie og bruk. Anleggsmidler er vurdert til anskaffelseskost. Varige driftsmidler balanseføres og avskrives over driftsmidlets økonomiske levetid. Avskrivningsperioden for fast eiendom anskaffet etter 2009 er dekomponert i en del som gjelder råbygget og en del som gjelder faste tekniske installasjoner. Varige driftsmidler nedskrives til gjenvinnbart beløp ved verdifall som forventes ikke å være forbigående. Gjenvinnbart beløp er det høyeste av netto salgsverdi og verdi i bruk. Verdi i bruk er nåverdi av fremtidige kontantstrømmer knyttet til eiendelen. Nedskrivningen reverseres når grunnlaget for nedskrivningen ikke lenger er til stede.

## KLASSIFISERING OG VURDERING AV OMLØPSMIDLER

Omløpsmidler og kortsiktig gjeld omfatter normalt poster som forfaller til betaling innen ett år etter balansedagen, samt poster som knytter seg til varekretsløpet. Omløpsmidler vurderes til laveste verdi av anskaffelseskost og virkelig verdi.

## VARER

Varer er vurdert til det laveste av anskaffelseskost og netto salgsverdi.

## FORDRINGER

Kundefordringer og andre fordringer oppføres til pålydende etter fradrag for avsetning til forventet tap. Avsetning til tap gjøres på grunnlag av en individuell vurdering av de enkelte fordringene.



### Note 1 Lønnskostnader og ytelser, godtgjørelser til daglig leder, styret og revisor

#### LØNSSKOSTNADER

	2021	2020
Lønninger	3 286 336	2 909 073
Arbeidsgiveravgift	478 337	397 150
Pensjonskostnader	143 211	63 622
Andre ytelser	61 087	40 931
<b>Sum</b>	<b>3 968 972</b>	<b>3 410 775</b>

Selskapet har i 2021 sysselsatt 9 årsverk.

#### PENSJONSFORPLIKTELSE

Selskapet er pliktig til å ha tjenestepensjonsordning etter lov om obligatorisk tjenestepensjon. Selskapets pensjonsordninger tilfredsstiller kravene i denne lov.

#### REVISOR

Kostnadsført revisjonshonorar for 2021 utgjør kr 37 500 eks. mva.


### Note 2 Anleggsmidler

	Driftsløse, inventar ol.	Sum
Anskaffelseskost pr. 01.01.21	197 582	197 582
+ Tilgang kjøpte driftsmidler	356 430	356 430
<b>= Anskaffelseskost 31.12.21</b>	<b>554 011</b>	<b>554 011</b>
Akkumulerte avskrivninger 31.12.21	159 865	159 865
<b>= Bokført verdi 31.12.21</b>	<b>394 146</b>	<b>394 146</b>
Årets ordinære avskrivninger	107 062	107 062
Økonomisk levetid	0-5 år	

### Note 3 Skatt

Årets skattekostnad	2021	2020
Resultatført skatt på ordinært resultat:		
Betalbar skatt	564 289	63 043
Endring i utsatt skattefordel	16 624	409 412
<b>Skattekostnad ordinært resultat</b>	<b>580 913</b>	<b>472 455</b>
Skattepliktig inntekt:		
Ordinært resultat før skatt	2 625 291	2 147 920
Permanente forskjeller	15 222	-394



Endring i midlertidige forskjeller	-75 564	
Anvendelse av fremførbart underskudd	0	
<b>Skattepliktig inntekt</b>	<b>2 564 949</b>	<b>286 561</b>
Betalbar skatt i balansen:		
Betalbar skatt på årets resultat	564 289	63 043
<b>Sum betalbar skatt i balansen</b>	<b>564 289</b>	<b>63 043</b>

Skatteeffekten av midlertidige forskjeller som har gitt opphav til utsatt skatt og utsatte skattefordeler, spesifisert på typer av midlertidige forskjeller

	2021	2020	Endring
Varige driftsmidler	-34 259	-110 799	-76 540
Varebeholdning	-33 440	-32 464	976
<b>Sum</b>	<b>-67 699</b>	<b>-143 263</b>	<b>-75 564</b>
<b>Grunnlag for utsatt skattefordel</b>	<b>-67 699</b>	<b>-143 263</b>	<b>-75 564</b>
<b>Utsatt skattefordel (22 %)</b>	<b>-14 894</b>	<b>-31 518</b>	<b>-16 624</b>

#### Note 4 Egenkapital

	Aksjekapital	Overkurs	Annen Innskutt egenkapital	Annen egenkapital	Sum egenkapital
Pr. 31.12.2020	401 000	303 700	0	486 967	1 191 667
Årets resultat				2 044 378	2 044 378
Utbytte				-900 000	-900 000
<b>Pr 31.12.2021</b>	<b>401 000</b>	<b>303 700</b>	<b>0</b>	<b>1 631 345</b>	<b>2 336 045</b>

#### Note 5 Bankinnskudd

Innestående midler på skattetrekkskonto (bundne midler) er på kr. 112 173.

#### Note 6 Gjeld til kredittinstitusjoner


Selskapets kassekredittramme hos DNB er på kr. 1 500 000.

I forbindelse med kassekreditten er det stilt pant i driftsmidler og varelager.



## Note 7 Aksjonærer

 BankID Signing  
Frank Fiske  
2022-05-16

 BankID Signing  
Ronny Ingebrigtsen  
2022-05-16

### AKSJEKAPITALEN I O2 SPORT TRONDHEIM AS PR. 31.12.2021 BESTÅR AV:

	Antall	Pålydende	Bokført
Ordinære aksjer	100	4 010,0	401 000
<b>Sum</b>	<b>100</b>		<b>401 000</b>

### EIERSTRUKTUR

	Sum	Eierandel	Stemmeandel
Ronny Ingebrigtsen	33	33,00	33,00
Frank Fiske	67	67,00	67,00
<b>Totalt antall aksjer</b>	<b>100</b>	<b>100,00</b>	<b>100,00</b>

### AKSJER OG OPSJONER EIET AV MEDLEMMER I STYRET OG DAGLIG LEDER:

Navn	Verv	Sum
Ronny Ingebrigtsen	styremedlem	33
Frank Fiske	styreleder/daglig leder	67
<b>Totalt antall aksjer</b>		<b>100</b>