



ÅRSREGNSKAPET FOR REGNSKAPSÅRET 2022 - GENERELL INFORMASJON

Enheten

Organisasjonsnummer: 921 811 187
Organisasjonsform: Aksjeselskap
Foretaksnavn: MIFØYKA AS
Forretningsadresse: Alfarvegen 129
3540 NESBYEN

Regnskapsår

Årsregnskapets periode: 01.01.2022 - 31.12.2022

Konsern

Morselskap i konsern: Nei

Regnskapsregler

Regler for små foretak benyttet: Ja
Benyttet ved utarbeidelsen av årsregnskapet til selskapet: Regnskapslovens alminnelige regler

Årsregnskapet fastsatt av kompetent organ

Bekreftet av representant for selskapet: Christer Svenkerud
Dato for fastsettelse av årsregnskapet: 21.06.2023

Grunnlag for avgivelse

År 2022: Årsregnskapet er elektronisk innlevert
År 2021: Tall er hentet fra elektronisk innlevert årsregnskap fra 2022

Det er ikke krav til at årsregnskapet m.v. som sendes til Regnskapsregisteret er undertegnet. Kontrollen på at dette er utført ligger hos revisor/enhetens øverste organ. Sikkerheten ivaretas ved at innsender har rolle/rettighet for innsending av årsregnskapet via Altinn, og ved at det bekreftes at årsregnskapet er fastsatt av kompetent organ.

Brønnøysundregistrene, 10.07.2024



Resultatregnskap

| Beløp i: NOK | Note | 2022 | 2021 |
|---|------|-----------------|-----------------|
| RESULTATREGNSKAP | | | |
| Inntekter | | | |
| Annen driftsinntekt | | 414 000 | 661 841 |
| Sum inntekter | | 414 000 | 661 841 |
| Kostnader | | | |
| Avskrivning på varige driftsmidler | 1 | 226 592 | 226 592 |
| Annen driftskostnad | | 125 051 | 171 546 |
| Sum kostnader | | 351 643 | 398 137 |
| Driftsresultat | | 62 357 | 263 704 |
| Annen rentekostnad | | 128 263 | 111 471 |
| Sum finanskostnader | | 128 263 | 111 471 |
| Netto finans | | -128 263 | -111 471 |
| Ordinært resultat før skattekostnad | | -65 905 | 152 233 |
| Skattekostnad på ordinært resultat | 2 | -14 487 | 33 491 |
| Ordinært resultat etter skattekostnad | | -51 418 | 118 742 |
| Årsresultat | | -51 418 | 118 742 |
| Årsresultat etter minoritetsinteresser | | -51 418 | 118 742 |
| Overføringer og disponeringer | | | |
| Overføringer annen egenkapital | 3 | -51 418 | 118 742 |
| Sum overføringer og disponeringer | | -51 418 | 118 742 |



Balanse

| Beløp i: NOK | Note | 2022 | 2021 |
|--|------|------------------|------------------|
| BALANSE - EIENDELER | | | |
| Anleggsmidler | | | |
| Immaterielle eiendeler | | | |
| Varige driftsmidler | | | |
| Tomter, bygninger og annen fast eiendom | 1 | 3 432 281 | 3 658 873 |
| Sum varige driftsmidler | | 3 432 281 | 3 658 873 |
| Sum anleggsmidler | | 3 432 281 | 3 658 873 |
| Omløpsmidler | | | |
| Varer | | | |
| Fordringer | | | |
| Andre kortsiktige fordringer | | 757 684 | 912 836 |
| Sum fordringer | | 757 684 | 912 836 |
| Bankinnskudd, kontanter og lignende | | | |
| Bankinnskudd, kontanter o.l. | | 186 425 | 38 202 |
| Sum bankinnskudd, kontanter og lignende | | 186 425 | 38 202 |
| Sum omløpsmidler | | 944 108 | 951 039 |
| SUM EIENDELER | | 4 376 390 | 4 609 911 |
| BALANSE - EGENKAPITAL OG GJELD | | | |
| Egenkapital | | | |
| Innskutt egenkapital | | | |
| Selskapskapital | 3 | 100 000 | 100 000 |
| Sum innskutt egenkapital | | 100 000 | 100 000 |
| Opptjent egenkapital | | | |
| Annen egenkapital | 3 | 107 505 | 158 924 |
| Sum opptjent egenkapital | | 107 505 | 158 924 |



Balanse

| Beløp i: NOK | Note | 2022 | 2021 |
|--|------|------------------|------------------|
| Sum egenkapital | | 207 505 | 258 924 |
| Gjeld | | | |
| Langsiktig gjeld | | | |
| Utsatt skatt | 2 | 8 334 | 22 821 |
| Sum avsetninger for forpliktelser | | 8 334 | 22 821 |
| Annen langsiktig gjeld | | | |
| Gjeld til kredittinstitusjoner | 4 | 866 107 | 969 653 |
| Øvrig langsiktig gjeld | 4 | 3 200 000 | 3 200 000 |
| Sum annen langsiktig gjeld | | 4 066 107 | 4 169 653 |
| Sum langsiktig gjeld | | 4 074 441 | 4 192 474 |
| Kortsiktig gjeld | | | |
| Leverandørgjeld | | | 222 |
| Betalbar skatt | 2 | | 24 098 |
| Annen kortsiktig gjeld | | 94 443 | 134 193 |
| Sum kortsiktig gjeld | | 94 443 | 158 513 |
| Sum gjeld | | 4 168 884 | 4 350 987 |
| SUM EGENKAPITAL OG GJELD | | 4 376 390 | 4 609 911 |



Brønnøysundregistrene

ÅRSREGNSKAP FOR REGNSKAPSÅRET 2022 - GENERELL INFORMASJON

Journalnummer: 2023 516485

Enheten

Organisasjonsnummer: 921 811 187
Organisasjonsform: Aksjeselskap
Foretaksnavn: MIFØYKA AS
Forretningsadresse: Alfarvegen 129
3540 NESBYEN

Regnskapsår

Årsregnskapets periode: 01.01.2022 - 31.12.2022

Konsern

Morselskap i konsern: Nei

Regnskapsregler

Regler for små foretak benyttet: Ja
Benyttet ved utarbeidelsen av
årsregnskapet til selskapet: Regnskapslovens alminnelige regler

Årsregnskapet fastsatt av kompetent organ

Bekreftet av representant for selskapet: Christer Svenkerud
Dato for fastsettelse av årsregnskapet: 21.06.2023

Revisjon

Selskapet har besluttet at årsregnskapet
ikke skal revideres: Ja
Årsregnskapet er utarbeidet av ekstern
autorisert regnskapsfører: Ja
Ekstern autorisert regnskapsfører har i
løpet av regnskapsåret bistått ved den
løpende regnskapsføringen eller utført
andre tjenester for selskapet enn å
utarbeide årsregnskapet: Ja

Grunnlag for avgivelse

År 2022: Årsregnskap er elektronisk innlevert.
År 2021: Tall er hentet fra elektronisk innlevert årsregnskap fra 2022.

Det er ikke krav til at årsregnskapet m.v. som sendes til Regnskapsregisteret er undertegnet. Kontrollen på at dette er utført ligger hos revisor/enhetens øverste organ. Sikkerheten ivaretas ved at innsender har rolle/rettighet for innsending av årsregnskapet via Altinn, og ved at det bekreftes at årsregnskapet er fastsatt av kompetent organ.

Brønnøysundregistrene, 24.06.2023

Brønnøysundregistrene
Postadresse: Postboks 900, 8910 Brønnøysund
Telefon: 75 00 75 00
E-post: firmapost@brreg.no Internett: www.brreg.no
Organisasjonsnummer: 974 760 673



Organisasjonsnr: 921 811 187
MIFØYKA AS

RESULTATREGNSKAP

| Beløp i: NOK | Note | 2022 | 2021 |
|---|-------------|-----------------|-----------------|
| RESULTATREGNSKAP | | | |
| Inntekter | | | |
| Annen driftsinntekt | | 414 000 | 661 841 |
| Sum inntekter | | 414 000 | 661 841 |
| Kostnader | | | |
| Avskrivning på varige driftsmidler | 1 | 226 592 | 226 592 |
| Annen driftskostnad | | 125 051 | 171 546 |
| Sum kostnader | | 351 643 | 398 137 |
| Driftsresultat | | 62 357 | 263 704 |
| Annen rentekostnad | | 128 263 | 111 471 |
| Sum finanskostnader | | 128 263 | 111 471 |
| Netto finans | | -128 263 | -111 471 |
| Ordinært resultat før skattekostnad | | | |
| Skattekostnad på ordinært resultat | 2 | -14 487 | 33 491 |
| Ordinært resultat etter skattekostnad | | -51 418 | 118 742 |
| Årsresultat | | -51 418 | 118 742 |
| Årsresultat etter minoritetsinteresser | | -51 418 | 118 742 |
| Overføringer og disponeringer | | | |
| Overføringer annen egenkapital | 3 | -51 418 | 118 742 |
| Sum overføringer og disponeringer | | -51 418 | 118 742 |



Organisasjonsnr: 921 811 187
MIFØYKA AS

BALANSE

| Beløp i: NOK | Note | 2022 | 2021 |
|--|------|------------------|------------------|
| BALANSE - EIENDELER | | | |
| Anleggsmidler | | | |
| Immaterielle eiendeler | | | |
| Varige driftsmidler | | | |
| Tomter, bygninger og annen fast eiendom | 1 | 3 432 281 | 3 658 873 |
| Sum varige driftsmidler | | 3 432 281 | 3 658 873 |
| Sum anleggsmidler | | 3 432 281 | 3 658 873 |
| Omløpsmidler | | | |
| Varer | | | |
| Fordringer | | | |
| Andre kortsiktige fordringer | | 757 684 | 912 836 |
| Sum fordringer | | 757 684 | 912 836 |
| Bankinnskudd, kontanter og lignende | | | |
| Bankinnskudd, kontanter o. l. | | 186 425 | 38 202 |
| Sum bankinnskudd, kontanter og lignende | | 186 425 | 38 202 |
| Sum omløpsmidler | | 944 108 | 951 039 |
| SUM EIENDELER | | 4 376 390 | 4 609 911 |
| BALANSE - EGENKAPITAL OG GJELD | | | |
| Egenkapital | | | |
| Innskutt egenkapital | | | |
| Selskapskapital | 3 | 100 000 | 100 000 |
| Sum innskutt egenkapital | | 100 000 | 100 000 |
| Opptjent egenkapital | | | |
| Annen egenkapital | 3 | 107 505 | 158 924 |
| Sum opptjent egenkapital | | 107 505 | 158 924 |
| Sum egenkapital | | 207 505 | 258 924 |
| Gjeld | | | |
| Langsiktig gjeld | | | |
| Utsatt skatt | 2 | 8 334 | 22 821 |
| Sum avsetninger for forpliktelseser | | 8 334 | 22 821 |



| | | | |
|-----------------------------------|---|------------------|------------------|
| Annen langsiktig gjeld | | | |
| Gjeld til | | | |
| kredittinstitusjoner | 4 | 866 107 | 969 653 |
| Øvrig langsiktig gjeld | 4 | 3 200 000 | 3 200 000 |
| Sum annen langsiktig gjeld | | 4 066 107 | 4 169 653 |
| Sum langsiktig gjeld | | 4 074 441 | 4 192 474 |
| Kortsiktig gjeld | | | |
| Leverandørgjeld | | | 222 |
| Betalbar skatt | 2 | | 24 098 |
| Annen kortsiktig gjeld | | 94 443 | 134 193 |
| Sum kortsiktig gjeld | | 94 443 | 158 513 |
| Sum gjeld | | 4 168 884 | 4 350 987 |
| SUM EGENKAPITAL OG GJELD | | 4 376 390 | 4 609 911 |



Organisasjonsnr: 921 811 187
MIFØYKA AS

NOTEOPPLYSNINGER - SELSKAP - alle poster oppgitt i hele tall

Note

Antall årsverk i regnskapsåret
0.00

Sum Beløp

Balanseført verdi 31.12. Varige driftsmidler Immaterielle eiend.

Konsernregnskap

Morselskapet sitt navn

Forretningskontor for morselskapet

Begrunnelse for at datterselskap er utelatt fra konsolideringen

Konsern, tilknyttet selskap m.v. - fordringer og gjeld

Fordringer

Samlet beløp - tilknyttet selskap Årets Fjorårets

Samlet beløp - foretak i samme konsern Årets Fjorårets

Samlet beløp - foretak i samme konsern Årets Fjorårets

Samlet beløp - felles kontrollert virksomhet Årets Fjorårets

Pantstillelse Beløp

Beholdning av egne aksjer Antall Pålydende Andel av aksjek.



Note

Lån og sikkerhetsstillelse til medlemmer

Er det gitt lån eller sikkerhetsstillelse til ledende personer: Nei

Opplysninger om:

Medlemmer av:

Mer om lån og sikkerhetsstillelse

Note

Noteopplysninger ut over minimumskravene for små foretak

Fullstendige noteopplysninger fremkommer av vedlagte PDF-dokument



**Årsregnskap 2022
for
Miføyka AS**

Organisasjonsnr. 921811187

Utarbeidet av:

Merkur Regnskap SA
Godkjent regnskapsselskap
Sentrumsveien 62
3647 HVITTINGFOSS



Organisasjonsnr. 985836949



Miføyka AS

Resultatregnskap

| | Note | 2022 | 2021 |
|--|------|-----------------|-----------------|
| DRIFTSINNEKTER OG DRIFTSKOSTNADER | | | |
| Driftsinntekter | | | |
| Annen driftsinntekt | | 414 000 | 661 841 |
| Sum driftsinntekter | | 414 000 | 661 841 |
| Driftskostnader | | | |
| Avskrivning på varige driftsmidler | 1 | 226 592 | 226 592 |
| Annen driftskostnad | | 125 051 | 171 546 |
| Sum driftskostnader | | 351 643 | 398 137 |
| DRIFTSRESULTAT | | 62 357 | 263 704 |
| FINANSINNEKTER OG FINANSKOSTNADER | | | |
| Finanskostnader | | | |
| Annen rentekostnad | | 128 263 | 111 471 |
| Sum finanskostnader | | 128 263 | 111 471 |
| NETTO FINANSPOSTER | | -128 263 | -111 471 |
| ORDINÆRT RES. FØR SKATTEKOSTNAD | | -65 905 | 152 233 |
| Skattekostnad på ordinært resultat | 2 | -14 487 | 33 491 |
| ORDINÆRT RESULTAT | | -51 418 | 118 742 |
| ÅRSRESULTAT | | -51 418 | 118 742 |
| OVERF. OG DISPONERINGER | | | |
| Overføringer annen egenkapital | 3 | -51 418 | 118 742 |
| SUM OVERF. OG DISP. | | -51 418 | 118 742 |



Miføyka AS

Balanse pr. 31.12.2022

| | Note | 31.12.2022 | 31.12.2021 |
|---|------|------------------|------------------|
| EIENDELER | | | |
| ANLEGGSMIDLER | | | |
| Varige driftsmidler | | | |
| Tomter, bygninger og annen fast eiendom | 1 | 3 432 281 | 3 658 873 |
| Sum varige driftsmidler | | 3 432 281 | 3 658 873 |
| SUM ANLEGGSMIDLER | | 3 432 281 | 3 658 873 |
| OMLØPSMIDLER | | | |
| Fordringer | | | |
| Andre kortsiktige fordringer | | 757 684 | 912 836 |
| Sum fordringer | | 757 684 | 912 836 |
| Bankinnskudd, kontanter o.l. | | 186 425 | 38 202 |
| SUM OMLØPSMIDLER | | 944 108 | 951 039 |
| SUM EIENDELER | | 4 376 390 | 4 609 911 |
| EGENKAPITAL OG GJELD | | | |
| EGENKAPITAL | | | |
| Innskutt egenkapital | | | |
| Selskapskapital | 3 | 100 000 | 100 000 |
| Sum innskutt egenkapital | | 100 000 | 100 000 |
| Opptjent egenkapital | | | |
| Annen egenkapital | 3 | 107 505 | 158 924 |
| Sum opptjent egenkapital | | 107 505 | 158 924 |
| SUM EGENKAPITAL | | 207 505 | 258 924 |
| GJELD | | | |
| LANGSIKTIG GJELD | | | |
| Avsetning for forpliktelser | | | |
| Utsatt skatt | 2 | 8 334 | 22 821 |
| Sum avsetning for forpliktelser | | 8 334 | 22 821 |
| Annen langsiktig gjeld | | | |
| Gjeld til kredittinstitusjoner | 4 | 866 107 | 969 653 |
| Øvrig langsiktig gjeld | 4 | 3 200 000 | 3 200 000 |
| Sum annen langsiktig gjeld | | 4 066 107 | 4 169 653 |
| SUM LANGSIKTIG GJELD | | 4 074 441 | 4 192 474 |
| KORTSIKTIG GJELD | | | |
| Leverandørgjeld | | 0 | 222 |
| Betalbar skatt | 2 | 0 | 24 098 |
| Annen kortsiktig gjeld | | 94 443 | 134 193 |
| SUM KORTSIKTIG GJELD | | 94 443 | 158 513 |
| SUM GJELD | | 4 168 884 | 4 350 987 |
| SUM EGENKAPITAL OG GJELD | | 4 376 390 | 4 609 911 |

Kongsberg, 21.06.23

Christer Svenkerud
Styreleder

Årsregnskap for Miføyka AS

Organisasjonsnr. 921811187



Miføyka AS

Balanse pr. 31.12.2022

| Note | 31.12.2022 | 31.12.2021 |
|------|------------|------------|
|------|------------|------------|



Miføyka AS

Noter 2022

Regnskapsprinsipper:

Årsregnskapet er satt opp i samsvar med regnskapsloven og god regnskapsskikk for små foretak.

Anleggsmidler og langsiktig gjeld

Anleggsmidler omfatter eiendeler bestemt til varig eie og bruk for virksomheten. Anleggsmidler er vurdert til anskaffelseskost. Varige driftsmidler føres opp i balansen og avskrives over driftsmidlets forventede økonomiske levetid. Varige driftsmidler nedskrives til virkelig verdi ved verdifall som forventes ikke å være av forbigående art. Nedskrivninger blir reversert når grunnlaget for nedskrivningen ikke lenger finnes å være til stede.

Fordringer

Kundefordringer føres opp i balansen til pålydende etter fradrag for avsetning til påregnelig tap. Avsetning til påregnelig tap gjøres på grunnlag av en individuell vurdering av de enkelte fordringene. I tillegg gjøres det for øvrige kundefordringer en uspesifisert avsetning for å dekke antatt tap.

Andre fordringer er også gjenstand for en tilsvarende vurdering.

Skatt

Skattekostnaden i resultatregnskapet omfatter periodens betalbare skatt som blir utlignet og forfaller til betaling i neste regnskapsår i tillegg til endring i utsatt skatt. Utsatt skatt er beregnet med skattesatsen ved utgangen av regnskapsåret (22 %) på grunnlag av skattereduserende og skatteøkende midlertidige forskjeller som eksisterer mellom regnskapsmessige og skattemessige verdier. I beregningen er det også medtatt skattemessig framførbart underskudd ved regnskapsårets utgang. Skatteøkende og skattereduserende midlertidige forskjeller som reverserer eller kan reversere i samme periode er utlignet og nettoført.

Eventuell utsatt skatt på merverdier i forbindelse med oppkjøp av datterselskap blir ikke utlignet.

Pensjonsforpliktelser

Selskapet er ikke pliktig til å ha OTP (obligatorisk tjenestepensjon).



Miføyka AS

Noter 2022

Note 1 - Avskrivning på varige driftsmidler

| | Tomter, bygninger og annen fast eiendom |
|----------------------------|---|
| Anskaffelseskost pr. 1/1 | 4 357 530 |
| + Tilgang | 0 |
| - Avgang | 0 |
| Anskaffelseskost pr. 31/12 | 4 357 530 |
| Akk. av/nedskr. pr 1/1 | 698 657 |
| + Ordinære avskrivninger | 226 592 |
| + Avskr. på oppskrivning | 0 |
| - Tilbakeført avskrivning | 0 |
| + Ekstraord nedskrivninger | 0 |
| Akk. av/nedskr. pr. 31/12 | 925 249 |
| Balanseført verdi pr 31/12 | 3 432 281 |
| Procentsats for ord.avskr | 2-10 |

Note 2 - Skattekostnad på ordinært resultat

Spesifikasjon av årets skattegrunnlag:

| | |
|--------------------------------------|---------------|
| Resultat før skattekostnader | -65 905 |
| + Permanente og andre forskjeller | 56 |
| + Endring i midlertidige forskjeller | 64 002 |
| = Inntekt | -1 848 |

Spesifikasjon av årets skattekostnad:

| | |
|--|----------------|
| Beregnet skatt av årets resultat | 0 |
| = Sum betalbar skatt | 0 |
| +/- Endring i utsatt skatt / utsatt skattefordel | -14 487 |
| = Ordinær skattekostnad | -14 487 |
| Skattesats i inntektsåret | 22 |

Betalbar skatt i balansen består av

| | |
|------------------------------------|----------|
| Sum betalbar skatt | 0 |
| = Betalbar skatt i balansen | 0 |

Note 3 - Selskapskapital

| | Annen selskapskapital | Sum egenkapital | egenkapital |
|-------------------------|--------------------------|--------------------|-------------|
| Pr 1.1. | 100 000 | 158 924 | 258 924 |
| Anvendt til årsresultat | | -51 418 | -51 418 |

Noter for Miføyka AS

Organisasjonsnr. 921811187



Miføyka AS

Noter 2022

Pr 31.12. 100 000 107 505 207 505

Aksjekapital

Selskapet har 100 aksjer pålydende kr 1 000 pr. aksje, samlet aksjekapital utgjør kr 100 000.

Selskapet har en aksjonær:


| Navn | Antall | Eierandel |
|--------------------|--------|-----------|
| Christer Svenkerud | 100 | 100,00 % |

Aksjer eid av selskapets tillitsvalgte:

| | Antall | Eierandel |
|---------------------|--------|-----------|
| Medlemmer av styret | 100 | 100,00 % |

Note 4 - Øvrig langsiktig gjeld

Lån i kredittinstitusjon 866.107 er sikret med pant i bygget.
Øvrig langsiktig gjeld 3.200.000.



**Årsregnskap 2022
for
Miføyka AS**


Organisasjonsnr. 921811187

Utarbeidet av:

Merkur Regnskap SA
Godkjent regnskapsselskap
Sentrumsveien 62
3647 HVITTINGFOSS
Organisasjonsnr. 985836949



Miføyka AS




Resultatregnskap

| | Note | 2022 | 2021 |
|--|------|-----------------|-----------------|
| DRIFTSINNEKTER OG DRIFTSKOSTNADER | | | |
| Driftsinntekter | | | |
| Annen driftsinntekt | | 414 000 | 661 841 |
| Sum driftsinntekter | | 414 000 | 661 841 |
| Driftskostnader | | | |
| Avskrivning på varige driftsmidler | 1 | 226 592 | 226 592 |
| Annen driftskostnad | | 125 051 | 171 546 |
| Sum driftskostnader | | 351 643 | 398 137 |
| DRIFTSRESULTAT | | 62 357 | 263 704 |
| FINANSINNEKTER OG FINANSKOSTNADER | | | |
| Finanskostnader | | | |
| Annen rentekostnad | | 128 263 | 111 471 |
| Sum finanskostnader | | 128 263 | 111 471 |
| NETTO FINANSPOSTER | | -128 263 | -111 471 |
| ORDINÆRT RES. FØR SKATTEKOSTNAD | | -65 905 | 152 233 |
| Skattekostnad på ordinært resultat | 2 | -14 487 | 33 491 |
| ORDINÆRT RESULTAT | | -51 418 | 118 742 |
| ÅRSRESULTAT | | -51 418 | 118 742 |
| OVERF. OG DISPONERINGER | | | |
| Overføringer annen egenkapital | 3 | -51 418 | 118 742 |
| SUM OVERF. OG DISP. | | -51 418 | 118 742 |



Miføyka AS

**Balanse pr. 31.12.2022**

| | Note | 31.12.2022 | 31.12.2021 |
|---|------|------------------|------------------|
| EIENDELER | | | |
| ANLEGGSMIDLER | | | |
| Varige driftsmidler | | | |
| Tomter, bygninger og annen fast eiendom | 1 | 3 432 281 | 3 658 873 |
| Sum varige driftsmidler | | 3 432 281 | 3 658 873 |
| SUM ANLEGGSMIDLER | | 3 432 281 | 3 658 873 |
| OMLØPSMIDLER | | | |
| Fordringer | | | |
| Andre kortsiktige fordringer | | 757 684 | 912 836 |
| Sum fordringer | | 757 684 | 912 836 |
| Bankinnskudd, kontanter o.l. | | 186 425 | 38 202 |
| SUM OMLØPSMIDLER | | 944 108 | 951 039 |
| SUM EIENDELER | | 4 376 390 | 4 609 911 |
| EGENKAPITAL OG GJELD | | | |
| EGENKAPITAL | | | |
| Innskutt egenkapital | | | |
| Selskapskapital | 3 | 100 000 | 100 000 |
| Sum innskutt egenkapital | | 100 000 | 100 000 |
| Opptjent egenkapital | | | |
| Annen egenkapital | 3 | 107 505 | 158 924 |
| Sum opptjent egenkapital | | 107 505 | 158 924 |
| SUM EGENKAPITAL | | 207 505 | 258 924 |
| GJELD | | | |
| LANGSIKTIG GJELD | | | |
| Avsetning for forpliktelser | | | |
| Utsatt skatt | 2 | 8 334 | 22 821 |
| Sum avsetning for forpliktelser | | 8 334 | 22 821 |
| Annen langsiktig gjeld | | | |
| Gjeld til kredittinstitusjoner | 4 | 866 107 | 969 653 |
| Øvrig langsiktig gjeld | 4 | 3 200 000 | 3 200 000 |
| Sum annen langsiktig gjeld | | 4 066 107 | 4 169 653 |
| SUM LANGSIKTIG GJELD | | 4 074 441 | 4 192 474 |
| KORTSIKTIG GJELD | | | |
| Leverandørgjeld | | 0 | 222 |
| Betalbar skatt | 2 | 0 | 24 098 |
| Annen kortsiktig gjeld | | 94 443 | 134 193 |
| SUM KORTSIKTIG GJELD | | 94 443 | 158 513 |
| SUM GJELD | | 4 168 884 | 4 350 987 |
| SUM EGENKAPITAL OG GJELD | | 4 376 390 | 4 609 911 |

Kongsberg, 21.06.23


Christer Svenkerud
Styreleder

Årsregnskap for Miføyka AS

Organisasjonsnr. 921811187



Miføyka AS



Noter 2022

Regnskapsprinsipper:

Årsregnskapet er satt opp i samsvar med regnskapsloven og god regnskapsskikk for små foretak.

Anleggsmidler og langsiktig gjeld

Anleggsmidler omfatter eiendeler bestemt til varig eie og bruk for virksomheten. Anleggsmidler er vurdert til anskaffelseskost. Varige driftsmidler føres opp i balansen og avskrives over driftsmidlets forventede økonomiske levetid. Varige driftsmidler nedskrives til virkelig verdi ved verdifall som forventes ikke å være av forbigående art. Nedskrivninger blir reversert når grunnlaget for nedskrivningen ikke lenger finnes å være til stede.

Fordringer

Kundefordringer føres opp i balansen til pålydende etter fradrag for avsetning til påregnelig tap. Avsetning til påregnelig tap gjøres på grunnlag av en individuell vurdering av de enkelte fordringene. I tillegg gjøres det for øvrige kundefordringer en uspesifisert avsetning for å dekke antatt tap.

Andre fordringer er også gjenstand for en tilsvarende vurdering.

Skatt

Skattekostnaden i resultatregnskapet omfatter periodens betalbare skatt som blir utlignet og forfaller til betaling i neste regnskapsår i tillegg til endring i utsatt skatt. Utsatt skatt er beregnet med skattesatsen ved utgangen av regnskapsåret (22 %) på grunnlag av skattereduserende og skatteøkende midlertidige forskjeller som eksisterer mellom regnskapsmessige og skattemessige verdier. I beregningen er det også medtatt skattemessig framførbart underskudd ved regnskapsårets utgang. Skatteøkende og skattereduserende midlertidige forskjeller som reverserer eller kan reversere i samme periode er utlignet og nettoført.


Eventuell utsatt skatt på merverdier i forbindelse med oppkjøp av datterselskap blir ikke utlignet.

Pensjonsforpliktelser

Selskapet er ikke pliktig til å ha OTP (obligatorisk tjenestepensjon).



Miføyka AS



Noter 2022

Note 1 - Avskrivning på varige driftsmidler

| | Tomter, bygninger og annen fast eiendom |
|----------------------------|---|
| Anskaffelseskost pr. 1/1 | 4 357 530 |
| + Tilgang | 0 |
| - Avgang | 0 |
| Anskaffelseskost pr. 31/12 | 4 357 530 |
| Akk. av/nedskr. pr 1/1 | 698 657 |
| + Ordinære avskrivninger | 226 592 |
| + Avskr. på oppskrivning | 0 |
| - Tilbakeført avskrivning | 0 |
| + Ekstraord nedskrivninger | 0 |
| Akk. av/nedskr. pr. 31/12 | 925 249 |
| Balanseført verdi pr 31/12 | 3 432 281 |
| Prosentstans for ord.avskr | 2-10 |

Note 2 - Skattekostnad på ordinært resultat

Spesifikasjon av årets skattegrunnlag:

| | |
|--------------------------------------|---------------|
| Resultat før skattekostnader | -65 905 |
| + Permanente og andre forskjeller | 56 |
| + Endring i midlertidige forskjeller | 64 002 |
| = Inntekt | -1 848 |

Spesifikasjon av årets skattekostnad:


| | |
|--|----------------|
| Beregnet skatt av årets resultat | 0 |
| = Sum betalbar skatt | 0 |
| +/- Endring i utsatt skatt / utsatt skattefordel | -14 487 |
| = Ordinær skattekostnad | -14 487 |
| Skattesats i inntektsåret | 22 |

Betalbar skatt i balansen består av

| | |
|------------------------------------|----------|
| Sum betalbar skatt | 0 |
| = Betalbar skatt i balansen | 0 |



Miføyka AS



Noter 2022

Note 3 - Selskapskapital

| | Annen selskapskapital | Sum egenkapital | egenkapital |
|-------------------------|----------------------------------|----------------------------|--------------------|
| Pr 1.1. | 100 000 | 158 924 | 258 924 |
| Anvendt til årsresultat | | -51 418 | -51 418 |
| Pr 31.12. | 100 000 | 107 505 | 207 505 |

Aksjekapital

Selskapet har 100 aksjer pålydende kr 1 000 pr. aksje, samlet aksjekapital utgjør kr 100 000.

Selskapet har en aksjonær:

| Navn | Antall Eierandel |
|--------------------|-------------------------|
| Christer Svenkerud | 100 100,00 % |

Aksjer eid av selskapets tillitsvalgte:

| | Antall Eierandel |
|---------------------|-------------------------|
| Medlemmer av styret | 100 100,00 % |

Note 4 - Øvrig langsiktig gjeld

Lån i kredittinstitusjon 866.107 er sikret med pant i bygget.

Øvrig langsiktig gjeld 3.200.000.