



ÅRSREGNSKAPET FOR REGNSKAPSÅRET 2016 - GENERELL INFORMASJON

Enheten

Organisasjonsnummer: 975 792 811
Organisasjonsform: Aksjeselskap
Foretaksnavn: NORDKYN SEAFOOD AS
Forretningsadresse: Holmen
9770 MEHAMN

Regnskapsår

Årsregnskapets periode: 01.01.2016 - 31.12.2016

Konsern

Morselskap i konsern: Nei

Regnskapsregler

Regler for små foretak benyttet: Ja
Benyttet ved utarbeidelsen av årsregnskapet til selskapet: Regnskapslovens alminnelige regler

Årsregnskapet fastsatt av kompetent organ

Bekreftet av representant for selskapet: Oddvar Jenssen
Dato for fastsettelse av årsregnskapet: 30.06.2017

Grunnlag for avgivelse

År 2016: Årsregnskapet er elektronisk innlevert
År 2015: Tall er hentet fra elektronisk innlevert årsregnskap fra 2016

Det er ikke krav til at årsregnskapet m.v. som sendes til Regnskapsregisteret er undertegnet. Kontrollen på at dette er utført ligger hos revisor/enhetens øverste organ. Sikkerheten ivaretas ved at innsender har rolle/rettighet for innsending av årsregnskapet via Altinn, og ved at det bekreftes at årsregnskapet er fastsatt av kompetent organ.

Brønnøysundregistrene, 03.05.2021



Resultatregnskap

Beløp i: NOK	Note	2016	2015
RESULTATREGNSKAP			
Inntekter			
Salgsinntekt	12	115 218 974	81 123 062
Annen driftsinntekt		84 418	448 421
Sum inntekter		115 303 392	81 571 483
Kostnader			
Varekostnad		86 918 544	53 055 882
Lønnskostnad	10	16 090 139	13 071 270
Avskrivning på varige driftsmidler	1	2 061 036	807 346
Nedskrivning av varige driftsmidler og immaterielle eiendeler	1		19 167
Annen driftskostnad	11	12 335 369	10 739 581
Sum kostnader		117 405 087	77 693 245
Driftsresultat		-2 101 695	3 878 237
Finansinntekter og finanskostnader			
Annen renteinntekt		44 969	78 633
Annen finansinntekt	13	415 174	2 968
Sum finansinntekter		460 143	81 601
Nedskr. av finansielle anleggsmidler	3	126 000	
Annen rentekostnad	13	807 831	1 248 510
Annen finanskostnad	13	483 104	1 650 830
Sum finanskostnader		1 416 936	2 899 341
Netto finans		-956 792	-2 817 739
Ordinært resultat før skattekostnad		-3 058 487	1 060 498
Skattekostnad på ordinært resultat	2	-534 219	461 402
Ordinært resultat etter skattekostnad		-2 524 268	599 096
Årsresultat		-2 524 268	599 096
Årsresultat etter minoritetsinteresser		-2 524 268	599 096



Resultatregnskap

Beløp i: NOK	Note	2016	2015
Overføringer og disponeringer			
Udekket tap	8	-2 524 268	599 096
Sum overføringer og disponeringer		-2 524 268	599 096



Balanse

Beløp i: NOK	Note	2016	2015
BALANSE - EIENDELER			
Anleggsmidler			
Immaterielle eiendeler			
Forskning og utvikling	1	5 043 906	6 485 000
Utsatt skattefordel	2	5 487 977	4 953 758
Sum immaterielle eiendeler		10 531 883	11 438 758
Varige driftsmidler			
Tomter, bygninger og annen fast eiendom	1,9	1 010 295	1 363 230
Maskiner og anlegg	1,9	1 354 900	1 134 200
Driftsløsøre, inventar, verktøy, kontorm.	1,9	1 146 118	1 328 600
Sum varige driftsmidler		3 511 313	3 826 030
Finansielle anleggsmidler			
Lån til foretak i samme konsern	4		1 500 000
Investeringer i aksjer og andeler	3	83 490	209 490
Obligasjoner og andre fordringer	9	4 761 441	4 536 816
Sum finansielle anleggsmidler		4 844 931	6 246 306
Sum anleggsmidler		18 888 127	21 511 094
Omløpsmidler			
Varer			
Varer	5,9	4 500 180	4 380 615
Sum varer		4 500 180	4 380 615
Fordringer			
Kundefordringer	6,9	8 317 759	8 033 541
Andre fordringer	9	847 048	2 033 561
Sum fordringer		9 164 807	10 067 103
Bankinnskudd, kontanter og lignende			
Bankinnskudd, kontanter o.l.	7	883 210	958 488
Sum bankinnskudd, kontanter og lignende		883 210	958 488
Sum omløpsmidler		14 548 197	15 406 205



Balanse

Beløp i: NOK	Note	2016	2015
SUM EIENDELER		33 436 325	36 917 300
BALANSE - EGENKAPITAL OG GJELD			
Egenkapital			
Innskutt egenkapital			
Selskapskapital	8	13 102 000	6 927 000
Sum innskutt egenkapital		13 102 000	6 927 000
Opptjent egenkapital			
Udekket tap	8	9 102 403	6 578 135
Sum opptjent egenkapital		-9 102 403	-6 578 135
Sum egenkapital		3 999 597	348 865
Gjeld			
Langsiktig gjeld			
Annen langsiktig gjeld			
Øvrig langsiktig gjeld	9	7 450 085	9 044 615
Sum annen langsiktig gjeld		7 450 085	9 044 615
Sum langsiktig gjeld		7 450 085	9 044 615
Kortsiktig gjeld			
Gjeld til kredittinstitusjoner	9	6 695 776	6 726 617
Leverandørgjeld		10 970 727	10 053 996
Skyldig offentlige avgifter		9 138	-189 982
Annen kortsiktig gjeld		4 311 002	10 933 188
Sum kortsiktig gjeld		21 986 643	27 523 819
Sum gjeld		29 436 728	36 568 434
SUM EGENKAPITAL OG GJELD		33 436 325	36 917 300



Nordkyn Seafood AS

Resultatregnskap

	Note	2016	2015
RESULTAT			
DRIFTSINNEKTER OG DRIFTSKOSTNADER			
Driftsinntekter			
Salgsinntekt	12	115 218 974	81 123 062
Annen driftsinntekt		84 418	448 421
Sum driftsinntekter		115 303 392	81 571 483
Driftskostnader			
Varekostnad		86 918 544	53 055 882
Lønnskostnad	10	16 090 139	13 071 270
Avskrivning på varige driftsmidler	1	2 061 036	807 346
Nedskrivning på varige driftsmidler	1	0	19 167
Annen driftskostnad	11	12 335 369	10 739 581
Sum driftskostnader		117 405 087	77 693 245
DRIFTSRESULTAT		-2 101 695	3 878 237
FINANSINNEKTER OG FINANSKOSTNADER			
Finansinntekter			
Annen renteinntekt		44 969	78 633
Annen finansinntekt	13	415 174	2 968
Sum finansinntekter		460 143	81 601
Finanskostnader			
Nedskr. av finansielle anleggsmidler	3	126 000	0
Annen rentekostnad	13	807 831	1 248 510
Annen finanskostnad	13	483 104	1 650 830
Sum finanskostnader		1 416 936	2 899 341
NETTO FINANSPOSTER		-956 792	-2 817 739
ORDINÆRT RES. FØR SKATTEKOSTNAD		-3 058 487	1 060 498
Skattekostnad på ordinært resultat			
Skattekostnad på ordinært resultat	2	-534 219	461 402
ORDINÆRT RESULTAT		-2 524 268	599 096
ARSRESULTAT		-2 524 268	599 096
OVERFØRINGER			
Fremføring av udekket tap	8	-2 524 268	599 096
SUM OVERFØRINGER		-2 524 268	599 096



Nordkyn Seafood AS

Balanse pr. 31.12.2016

	Note	31.12.2016	31.12.2015
EIENDELER			
Anleggsmidler			
Immatrielle eiendeler			
Forskning og utvikling	1	5 043 906	6 485 000
Utsatt skattefordel	2	5 487 977	4 953 758
Varige driftsmidler			
Tomter, bygninger og annen fast eiendom	1,9	1 010 295	1 363 230
Maskiner og anlegg	1,9	1 354 900	1 134 200
Driftsløsøre, inventar, verktøy, kontorm.	1,9	1 146 118	1 328 600
Finansielle anleggsmidler			
Lån til foretak i samme konsern	4	0	1 500 000
Investeringer i aksjer og andeler	3	83 490	209 490
Obligasjoner og andre fordringer	9	4 761 441	4 536 816
Sum anleggsmidler		18 888 127	21 511 094
Omløpsmidler			
Varer	5,9	4 500 180	4 380 615
Kundefordringer	6,9	8 317 759	8 033 541
Andre fordringer	9	847 048	2 033 561
Bankinnskudd, kontanter o.l.	7	883 210	958 488
Sum omløpsmidler		14 548 197	15 406 205
SUM EIENDELER		33 436 325	36 917 300
EGENKAPITAL OG GJELD			
Egenkapital			
Innskutt egenkapital			
Selskapskapital	8	13 102 000	6 927 000
Sum innskutt egenkapital		13 102 000	6 927 000
Opptjent egenkapital			
Udisponert vinning eller udekket tap	8	-9 102 403	-6 578 135
Sum opptjent egenkapital		-9 102 403	-6 578 135
Sum egenkapital		3 999 597	348 865



Nordkyn Seafood AS

Balanse pr. 31.12.2016

	Note	31.12.2016	31.12.2015
Gjeld			
Annen langsiktig gjeld			
Øvrig langsiktig gjeld	9	7 450 085	9 044 615
Sum annen langsiktig gjeld		7 450 085	9 044 615
Kortsiktig gjeld			
Gjeld til kredittinstitusjoner	9	6 695 776	6 726 617
Leverandørgjeld		10 970 727	10 053 996
Skyldig offentlige avgifter		9 138	-189 982
Annen kortsiktig gjeld		4 311 002	10 933 188
Sum kortsiktig gjeld		21 986 643	27 523 819
SUM EGENKAPITAL OG GJELD		33 436 325	36 917 300

Mehamn, 29. juni 2017

Oddvar Jenssen
daglig leder/ styreleder

Trond Ivar Pedersen
styremedlem

Ted Robin Endresen
styremedlem

Leif-Jørgen Jensen
styremedlem



Til generalforsamlingen i

Nordkyn Seafood AS

UAVHENGIG REVISORS BERETNING

Uttalelse om revisjonen av årsregnskapet

Konklusjon

Vi har revidert Nordkyn Seafood AS' årsregnskap som viser et underskudd på kr 2 524 268. Årsregnskapet består av balanse per 31. desember 2016, resultatregnskap og kontantstrømpstilling for regnskapsåret avsluttet per denne datoen og noter til årsregnskapet, herunder et sammendrag av viktige regnskapsprinsipper.

Etter vår mening er det medfølgende årsregnskapet avgitt i samsvar med lov og forskrifter og gir et rettviseende bilde av selskapets finansielle stilling per 31. desember 2016, og av dets resultater og kontantstrømmer for regnskapsåret avsluttet per denne datoen i samsvar med regnskapslovens regler og god regnskapsskikk i Norge.

Grunnlag for konklusjonen

Vi har gjennomført revisjonen i samsvar med lov, forskrift og god revisjonsskikk i Norge, herunder de internasjonale revisjonsstandardene (ISA-ene). Våre oppgaver og plikter i henhold til disse standardene er beskrevet i *Revisors oppgaver og plikter ved revisjon av årsregnskapet*. Vi er uavhengige av selskapets slik det kreves i lov og forskrift, og har overholdt våre øvrige etiske forpliktelser i samsvar med disse kravene. Etter vår oppfatning er innhentet revisjonsbevis tilstrekkelig og hensiktsmessig som grunnlag for vår konklusjon.

Øvrig informasjon

Ledelsen er ansvarlig for øvrig informasjon. Øvrig informasjon består av informasjon i årsberetningen, men inkluderer ikke årsregnskapet og revisjonsberetningen.

Vår uttalelse om revisjonen av årsregnskapet dekker ikke øvrig informasjon, og vi attesterer ikke den øvrige informasjonen.

I forbindelse med revisjonen av årsregnskapet er det vår oppgave å lese øvrig informasjon med det formål å vurdere hvorvidt det foreligger vesentlig inkonsistens mellom øvrig informasjon og årsregnskapet, kunnskap vi har opparbeidet oss under revisjonen, eller hvorvidt den tilsynelatende inneholder vesentlig feilinformasjon. Dersom vi hadde konkludert med at den øvrige informasjonen inneholder vesentlig feilinformasjon er vi pålagt å rapportere det. Vi har ingenting å rapportere i så henseende.

Styret og daglig leders ansvar for årsregnskapet

Styret og daglig leder (ledelsen) er ansvarlig for å utarbeide årsregnskapet i samsvar med lov og forskrifter, herunder for at det gir et rettviseende bilde i samsvar med regnskapslovens regler og god regnskapsskikk i Norge. Ledelsen er også ansvarlig for slik intern kontroll som den finner nødvendig for å kunne utarbeide et årsregnskap som ikke inneholder vesentlig feilinformasjon, verken som følge av misligheter eller utilsiktede feil.

Ved utarbeidelsen av årsregnskapet må ledelsen ta standpunkt til selskapets evne til fortsatt drift og opplyse om forhold av betydning for fortsatt drift. Forutsetningen om fortsatt drift skal legges til grunn for årsregnskapet så lenge det ikke er sannsynlig at virksomheten vil bli avvirket.

REVIGO

NO 993 108 154 Revigo AS
NO 972 415 790 Revigo Harstad AS
avd. Narvik
NO 998 908 396 Revigo Brønnøysund AS

Margrethe Jørgensens vei 1a, 9406 Harstad
Dronningens gate 45, 8514 Narvik
Storgata 75, 8900 Brønnøysund



www.revigo.no

Telefon: 77 00 64 00

post@revigo.no

Autorisert regnskapsførerselskap

Medlem av Den norske Revisorforening



Revisors oppgaver og plikter ved revisjonen av årsregnskapet

Vårt mål er å oppnå betryggende sikkerhet for at årsregnskapet som helhet ikke inneholder vesentlig feilinformasjon, verken som følge av misligheter eller utilsiktede feil, og å avgi en revisjonsberetning som inneholder vår konklusjon. Betryggende sikkerhet er en høy grad av sikkerhet, men ingen garanti for at en revisjon utført i samsvar med lov, forskrift og god revisjonsskikk i Norge, herunder ISA-ene, alltid vil avdekke vesentlig feilinformasjon som eksisterer. Feilinformasjon kan oppstå som følge av misligheter eller utilsiktede feil. Feilinformasjon blir vurdert som vesentlig dersom den enkeltvis eller samlet med rimelighet kan forventes å påvirke økonomiske beslutninger som brukerne foretar basert på årsregnskapet.

For videre beskrivelse av revisors oppgaver og plikter vises det til <https://revisorforeningen.no/revisjonsberetninger>

Uttalelse om øvrige lovmessige krav

Konklusjon om årsberetningen


Basert på vår revisjon av årsregnskapet som beskrevet ovenfor, mener vi at opplysningene i årsberetningen om årsregnskapet og forutsetningen om fortsatt drift er konsistente med årsregnskapet og i samsvar med lov og forskrifter.

Konklusjon om registrering og dokumentasjon

Basert på vår revisjon av årsregnskapet som beskrevet ovenfor, og kontrollhandlinger vi har funnet nødvendig i henhold til internasjonal standard for attestasjonsoppdrag (ISAE) 3000 «Attestasjonsoppdrag som ikke er revisjon eller forenklet revisorkontroll av historisk finansiell informasjon», mener vi at ledelsen har oppfylt sin plikt til å sørge for ordentlig og oversiktlig registrering og dokumentasjon av selskapets regnskapsopplysninger i samsvar med lov og god bokføringsskikk i Norge.

Harstad, 16. juli 2017

Revigo Harstad AS


Oddvar Teigland
registrert revisor

REVIGO

NO 993 108 154 Revigo AS
NO 972 415 790 Revigo Harstad AS
avd. Narvik
NO 998 908 396 Revigo Brønnøysund AS

Margrethe Jørgensens vei 1a, 9406 Harstad
Dronningens gate 45, 8514 Narvik
Storgata 75, 8900 Brønnøysund



www.revigo.no

Telefon: 77 00 64 00

post@revigo.no

Autorisert regnskapsførerselskap

Medlem av Den norske Revisorforening



**Årsregnskap 2016
for
Nordkyn Seafood AS**

Organisasjonsnr. 975792811



Nordkyn Seafood AS

ÅRSBERETNING 2016

Virksomhetens art og hvor den drives

Nordkyn Seafood AS er en fiskeindustribedrift beliggende i Mehamn.

Rettvisende oversikt over utvikling og resultat

Selskapet har hatt en økning i omsetningen i 2016 på kr 33 731 909, økning på 41,35 %. Økningen i omsetningen gjenspeiles ikke i driftsresultatet, da det har vært et dyrt råstoff i 2016. Varekostnaden i 2016 er 9,6 % høyere enn i 2015.

Styret mener at årsregnskapet gir et rettvisende bilde av selskapets eiendeler og gjeld, finansielle stilling og resultat.

Sentrale risikoer og usikkerhetsfaktorer

Fiskerinæringen er hele tiden utsatt for endrede rammebetingelser og store svingninger, og dette er alltid en risiko i denne næringen.

Finansiell risiko

Selskapet har inngått en terminkontrakt i valuta. Vi henviser til note 5 i regnskapet for nærmere omtale. Selskapet selger en vesentlig del av omsetningen i euro. Utviklingen i forholdet mellom norske kroner og euro har vært gunstig for selskapet.

Forsknings- og utviklingsaktiviteter

Nordkyn Seafood AS har for øyeblikket ingen FOU prosjekt gående.

Fortsatt drift

Årsregnskapet for 2016 er satt opp under forutsetning av fortsatt drift. Det bekreftes herved at forutsetningen for fortsatt drift er til stede.

Arbeidsmiljø

Sykefraværet i selskapet var på totalt 395 dager i 2016, noe som utgjorde 3,1 % av total arbeidstid. Styret anser dette som tilfredsstillende, men vil fortsette arbeidet med å redusere antall sykedager.

Det har ikke forekommet eller blitt rapportert alvorlige arbeidsuhell eller ulykker i løpet av året, som har resultert i store materielle skader eller personskader.

Arbeidsmiljøet betraktes som godt, og det iverksettes løpende tiltak for forbedringer.

Likestilling

Selskapet har pr utgangen av året 48 ansatte, av disse er 12 kvinner 26 %. Kvinneandelen i administrative stillinger utgjør 70 %, mens andelen av kvinner i lederstillinger utgjør 20 %.

Gjennomsnittslønn for kvinner og menn i heltidsstillinger utgjorde henholdsvis kr 180,50 og kr 181,50. Selskapet har totalt 2 ansatte i deltidstillinger, av disse er 2 kvinner. Selskapet har som policy at arbeid av lik verdi skal gi lik lønn.

Selskapet arbeider aktivt, målrettet og planmessig for likestilling innenfor virksomheten. Ved rekruttering, både internt og eksternt prioriteres personlige kvalifikasjoner fremfor kjønn. Det underrepresenterte kjønn vil i større grad bli oppfordret til å søke. På denne måten vil selskapet forsøke å øke kvinneandelen i de stillingskategorier hvor denne er særskilt lav.



Tiltak for å hindre diskriminering mv.

Bedriften arbeider aktivt for å fremme likestilling, sikre like muligheter og rettigheter og hindre diskriminering på grunn av etnisitet, nasjonal opprinnelse, avstamning, hudfarge, språk, religion og livssyn. For å bidra til dette, har bedriften blant annet etablert rutiner for rekruttering, hvor søkere fra underrepresenterte grupper oppfordres til å søke. Det er også foretatt en gjennomgang av kriteriene for karriereutvikling og lederstillinger i bedriften.

Ytre miljø


Selskapets virksomhet er ikke regulert av konsesjoner eller pålegg. Bedriften forurensrer ikke det ytre miljø.

Redegjørelse for årsregnskapet og resultatdisponering


Etter styrets oppfatning gir fremlagt resultatregnskap og balanse med noter uttrykk for virksomhetens resultat for 2016 og økonomiske stilling ved årsskiftet.

Det er ikke inntrådt forhold etter regnskapsårets slutt som er av betydning for bedømmelsen av regnskapet.

Mehamn 30.06.2017



Oddvar Jenssen (sign)
styrets leder



Oddvar Jenssen (sign)
daglig leder

Trond I. Pedersen (sign)
styremedlem

Leif Jørgen Jensen (sign)
styremedlem



Nordkyn Seafood AS

Resultatregnskap

	Note	2016	2015
RESULTAT			
DRIFTSINNEKTER OG DRIFTSKOSTNADER			
Driftsinntekter			
Salgsinntekt	12	115 218 974	81 123 062
Annen driftsinntekt		84 418	448 421
Sum driftsinntekter		115 303 392	81 571 483
Driftskostnader			
Varekostnad		86 918 544	53 055 882
Lønnskostnad	10	16 090 139	13 071 270
Avskrivning på varige driftsmidler	1	2 061 036	807 346
Nedskrivning på varige driftsmidler	1	0	19 167
Annen driftskostnad	11	12 335 369	10 739 581
Sum driftskostnader		117 405 087	77 693 245
DRIFTSRESULTAT		-2 101 695	3 878 237
FINANSINNEKTER OG FINANSKOSTNADER			
Finansinntekter			
Annen renteinntekt		44 969	78 633
Annen finansinntekt	13	415 174	2 968
Sum finansinntekter		460 143	81 601
Finanskostnader			
Nedskr. av finansielle anleggsmidler	3	126 000	0
Annen rentekostnad	13	807 831	1 248 510
Annen finanskostnad	13	483 104	1 650 830
Sum finanskostnader		1 416 936	2 899 341
NETTO FINANSPOSTER		-956 792	-2 817 739
ORDINÆRT RES. FØR SKATTEKOSTNAD		-3 058 487	1 060 498
Skattekostnad på ordinært resultat			
Skattekostnad på ordinært resultat	2	-534 219	461 402
ORDINÆRT RESULTAT		-2 524 268	599 096
ÅRSRESULTAT		-2 524 268	599 096
OVERFØRINGER			
Fremføring av udekket tap	8	-2 524 268	599 096
SUM OVERFØRINGER		-2 524 268	599 096



Nordkyn Seafood AS

Balanse pr. 31.12.2016

	Note	31.12.2016	31.12.2015
EIENDELER			
Anleggsmidler			
Immatrielle eiendeler			
Forskning og utvikling	1	5 043 906	6 485 000
Utsatt skattefordel	2	5 487 977	4 953 758
Varige driftsmidler			
Tomter, bygninger og annen fast eiendom	1,9	1 010 295	1 363 230
Maskiner og anlegg	1,9	1 354 900	1 134 200
Driftsløsøre, inventar, verktøy, kontorm.	1,9	1 146 118	1 328 600
Finansielle anleggsmidler			
Lån til foretak i samme konsern	4	0	1 500 000
Investeringer i aksjer og andeler	3	83 490	209 490
Obligasjoner og andre fordringer	9	4 761 441	4 536 816
Sum anleggsmidler		18 888 127	21 511 094
Omløpsmidler			
Varer	5,9	4 500 180	4 380 615
Kundefordringer	6,9	8 317 759	8 033 541
Andre fordringer	9	847 048	2 033 561
Bankinnskudd, kontanter o.l.	7	883 210	958 488
Sum omløpsmidler		14 548 197	15 406 205
SUM EIENDELER		33 436 325	36 917 300
EGENKAPITAL OG GJELD			
Egenkapital			
Innskutt egenkapital			
Selskapskapital	8	13 102 000	6 927 000
Sum innskutt egenkapital		13 102 000	6 927 000
Opptjent egenkapital			
Udisponert vinning eller udekket tap	8	-9 102 403	-6 578 135
Sum opptjent egenkapital		-9 102 403	-6 578 135
Sum egenkapital		3 999 597	348 865



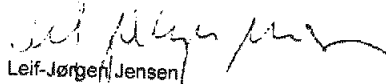
Nordkyn Seafood AS

Balanse pr. 31.12.2016

	Note	31.12.2016	31.12.2015
Gjeld			
Annen langsiktig gjeld			
Øvrig langsiktig gjeld	9	7 450 085	9 044 615
Sum annen langsiktig gjeld		7 450 085	9 044 615
Kortsiktig gjeld			
Gjeld til kredittinstitusjoner	9	6 695 776	6 726 617
Leverandørgjeld		10 970 727	10 053 996
Skyldig offentlige avgifter		9 138	-189 982
Annen kortsiktig gjeld		4 311 002	10 933 188
Sum kortsiktig gjeld		21 986 643	27 523 819
SUM EGENKAPITAL OG GJELD		33 436 325	36 917 300

Mehamn, 29. juni 2017

Oddvar Jenssen
daglig leder/ styreleder


Leif-Jørgen Jensen
styremedlem

Trond Ivar Pedersen
styremedlem





Nordkyn Seafood AS

Noter 2016

Regnskapsprinsipper:

Årsregnskapet er satt opp i samsvar med regnskapsloven og god regnskapsskikk. Selskapet har videre fulgt relevante bestemmelser i Norsk Regnskaps Standard utarbeidet av Norsk Regnskaps Stiftelse.

Driftsinntekter

Inntektsføring ved salg av varer skjer på leveringstidspunktet. Tjenester inntektsføres etter hvert som de blir levert. Andelen av salgsinntekter som knytter seg til fremtidige serviceytelser, balanseføres som uopptjent inntekt ved salget og inntektsføres deretter i takt med levering av ytelsene.

Garanti- og serviceforpliktelser mv

Andelen av salgsinntekter som knytter seg til fremtidige garanti- og serviceforpliktelser for salg som har skjedd før regnskapsårets utgang, balanseføres som uopptjent inntekt ved salget. Garanti- og serviceforpliktelsene er i balansen ført opp i regnskapsposten annen kortsiktig gjeld. Inntektsføring av avsetningen foretas deretter i takt med levering av garanti- og serviceytelsene.

Omløpsmidler og kortsiktig gjeld

Omløpsmidler og kortsiktig gjeld omfatter normalt poster som forfaller til betaling innen ett år etter siste dag i regnskapsåret, samt poster som knytter seg til varekretsløpet. Omløpsmidler vurderes til laveste verdi av anskaffelseskost og antatt virkelig verdi (Laveste verdis prinsipp).

Anleggsmidler og langsiktig gjeld

Anleggsmidler omfatter eiendeler bestemt til varig eie og bruk for virksomheten. Anleggsmidler er vurdert til anskaffelseskost. Varige driftsmidler føres opp i balansen og avskrives over driftsmidlets forventede økonomiske levetid. Varige driftsmidler nedskrives til virkelig verdi ved verdifall som forventes ikke å være av forbigående art. Nedskrivninger blir reversert når grunnlaget for nedskrivningen ikke lenger finnes å være til stede.

Vedlikehold / påkostning

Utgifter som påløper for å opprettholde eiendommenes kvalitetsnivå, kostnadsføres når de påløper. Utgifter som påløper for å bringe eiendommen tilbake til standarden ved vårt kjøp av eiendommen (tatt hensyn til bygningsteknisk utvikling fram til i dag) kostnadsføres direkte. Utgifter som representerer en standardheving av eiendommen ut over standarden ved vårt kjøp, tillegges kostpris, dvs. balanseføres.

Aksjer og andeler i datterselskap, tilknyttet selskap og felles kontrollert virksomhet

Definisjon av datterselskaper framgår av regnskapslovens § 1-3, tilknyttet selskap i § 1-4 og felles kontrollert virksomhet i § 5-18. Aksjer i datterselskaper, tilknyttede selskaper og felles kontrollert virksomhet er vurdert etter egenkapitalmetoden. Spesifikasjon av investeringene er vist i egen note til regnskapsposten. Vår andel av resultatet fra selskapene er ført opp som inntekt etter fradrag for avskrivninger på henførbare merverdier og goodwill.

Valuta

Pengeposter i utenlandsk valuta vurderes etter børskursen på valutaen etter kursnoteringen på den siste dagen i regnskapsåret. Poster som er sikret med terminkontrakter, er vurdert til

Noter for Nordkyn Seafood AS

Organisasjonsnr. 975792811



Nordkyn Seafood AS

Noter 2016

terminkurs (korrigert for renteelementet etter balansedato inkludert i terminkursen).
Transaksjoner i utenlandsk valuta måles på transaksjonstidspunktet. Valutakursdifferanser bokføres som finansinntekt eller - kostnad.

Varer

Varer er vurdert til det laveste av anskaffelseskost (FIFO-prinsippet) og netto salgsverdi (Laveste verdis prinsipp). For råvarer er gjenanskaffelseskost anvendt ved vurdering av virkelig verdi som en tilnærming.

Egentilvirkede ferdigvarer og varer i arbeid

Anskaffelseskost for disse varene er direkte kostnader.

Fordringer

Kundefordringer føres opp i balansen til pålydende etter fradrag for avsetning til påregnelig tap. Avsetning til påregnelig tap gjøres på grunnlag av en individuell vurdering av de enkelte fordringene. I tillegg gjøres det for øvrige kundefordringer en uspesifisert avsetning for å dekke antatt tap.

Andre fordringer er også gjenstand for en tilsvarende vurdering.

Skatt

Skattekostnaden i resultatregnskapet omfatter periodens betalbare skatt som blir utlignet og forfaller til betaling i neste regnskapsår i tillegg til endring i utsatt skatt. Utsatt skatt er beregnet med skattesatsen ved utgangen av regnskapsåret (24 %) på grunnlag av skattereduserende og skatteøkende midlertidige forskjeller som eksisterer mellom regnskapsmessige og skattemessige verdier. I beregningen er det også medtatt ligningsmessig framførbart underskudd ved regnskapsårets utgang. Skatteøkende og skattereduserende midlertidige forskjeller som reverserer eller kan reversere i samme periode er utlignet og nettoført.

Eventuell utsatt skatt på merverdier i forbindelse med oppkjøp av datterselskap blir ikke utlignet.

Pensjonsforpliktelser

Selskapet har innskuddsbasert pensjonsordning der premie kostnadsføres løpende etterhvert som den betales. Selskapet har ikke andre pensjonskostnader utover denne.

Egne aksjer

Selskapets egne aksjer er bokført som reduksjon av selskapskapitalen.

Overgang fra små til store foretak

Selskapet har passert grensen for å bruke unntaksregler for små foretak. Unntaksreglene har tidligere kun vært benyttet på krav til opplysninger i styrets årsberetning, tilleggsopplysninger og kontantstrømsanalyse. Overgang for der ingen bokføringsmessige endringer. Leasede driftsmidler vurderes som operasjonell leasing. Driftsmidler leies normalt videre etter endt leasingperiode. Selskapet har innskuddspensjonsordning, og ingen pensjonsforpliktelse utover årets betalte premie.



Nordkyn Seafood AS

Noter 2016

Note 1 - Avskrivning på varige driftsmidler

Avskrivningstablå

	Forskning og utvikling	Tomter, bygninger og annen fast eiendom	Maskiner og anlegg	Driftsløsøre, inventar, verktøy, kontorm.	Sum
Anskaffelseskost pr. 1/1	6 612 002	8 470 906	2 696 540	5 068 988	22 848 436
+ Tilgang	(119 316)	0	398 324	26 218	305 226
Anskaffelseskost pr. 31/12	6 492 686	8 470 906	3 094 864	5 095 206	23 153 662
Akk. av/nedskr. pr 1/1	127 002	7 107 676	1 562 340	3 740 388	12 537 406
+ Ordinære avskrivninger	1 321 778	352 935	177 624	208 700	2 061 036
Akk. av/nedskr. pr. 31/12	1 448 780	7 460 611	1 739 964	3 949 088	14 598 442
Balansført verdi pr 31/12	5 043 906	1 010 295	1 354 900	1 146 118	8 555 220
Prosentstørrelse for ord. avskr.	20-25	4-20	5-33	4-100	

Note 2 - Skattekostnad på ordinært resultat

Spesifikasjon av årets skattekostnad:	2016
Beregnet skatt av årets resultat	0
= Sum betalbar skatt	0
+ endring i utsatt skattefordel	-534 219
= Ordinær skattekostnad	-534 219
Betalbar skatt i balansen består av:	
= Betalbar skatt i balansen	0

Midlertidige forskjeller og balansført utsatt skatt

	2016	2015
+ Driftsmidler inkl. goodwill	-455 613	-45 283
+ Utestående fordringer	-1 600 000	-400 000
+ Gevinst- og tapskonto	-785 191	-981 489
+ Andre forskjeller som påvirker betalbar skatt	-2 114 704	-2 503 717
- Fremførbart skattemessig underskudd	17 911 066	15 884 547
Sum negative skatteøkende forskjeller	22 866 574	19 815 036
Grunnlag for beregning av utsatt skatt / skattefordel	-22 866 574	-19 815 036
Balansført utsatt skattefordel	5 487 977	4 953 758

Selskapets ledelse mener det vil være mulig å realisere fremførbart underskudd mot fremtidige overskudd de nærmeste årene, og har på denne bakgrunn aktivert utsatt skattefordel.



Nordkyn Seafood AS

Noter 2016

Note 3 - Aksjer og andeler

Selskap	Antall aksjer/ andeler	Eier/ stemmeandel	Bokført EK	Resultat
Nobø AS	16	1,3 %	4 119 464	964 186 *
Binor Products AS	1	7,69 %	143 000	9 000 *
Ishavsfisk og Skalldjur AB			ukjent	ukjent

Andeler

Nordkyn Fiskeriforum
Mehamn Båtforening

* Tall fra 2015

Bokført verdi av aksjer i Ishavsfisk og Skalldjur AB er nedsrekvet til 0.

Note 4 - Obligasjoner og andre fordringer

Forordringer med forfall senere enn 1 år etter balansedagen:

	I år	I fjor
Lån til Arkika Norge AS	2 479 000	2 479 000
Depositum/fellesgaranti Råfisklaget	1 305 941	1 127 816
Lån til Nordkyn Eiendom AS	930 000	930 000
Lån Ishavsfisk og Skalldjur AB	0	1 500 000
Sum Obligasjoner og andre fordringer	4 714 941	6 036 816

Note 5 - Varer

Varelager er vurdert til full tilvirkningskost for ferdige varer.
Emballasje og råvarer er vurdert til anskaffelseskost.

Pr beholdningstype	I år	I fjor
Råvarer	2 114 960	1 863 903
Ferdigvarer	2 385 220	2 516 712
Totalt	4 500 180	4 380 615

Det er ikke gjort avsetning for ukurans. Historisk har selskapet hatt svært lite/ ingen ukurans på lager.



Nordkyn Seafood AS

Noter 2016

Note 6 - Kundefordringer

Kundefordringer	8 824 133	7 932 935
Utført, ikke fakturert	1 093 626	500 606
Avsetning tap på kundefordringer	-1 600 000	-400 000
Sum Kundefordringer	8 317 759	8 033 541

Selskapet selger jevnlig ut av Norge, og har kundefordringer i valuta. Svært kort forfallstid på disse salgene gjør at risiko knyttet til valutasingninger ansees å være lav.

Note 7 - Bankinnskudd, kontanter o.l.

Skattetrekkinnnskudd utgjør pr 31.12. i år kr 267 818 og utgjorde pr 31.12. i fjor kr 163 630.

Note 8 - Selskapskapital

Selskapet har 13 102 aksjer pålydende kr 1 000 pr. aksje, samlet aksjekapital utgjør kr 13 102 000.

Selskapet har 35 aksjonærer. De 20 største aksjonærene er:

Aksjonær	Antal aksjer	Eier- og stemmeandel
Nordkyn Eiendom AS	5875	44,8 %
J.G.M Snoek	1700	13,0 %
Oddvar Jenssen	1617	12,3 %
Keco AS	939	7,2 %
Notø AS	927	7,1 %
Styro Nor AS	550	4,2 %
Ice Fish AS	300	2,3 %
Polar Seafood AS	200	1,5 %
Nobø AS	200	1,5 %
Mehamn Transprot AS	162	1,2 %
Plastservice AS	610	4,7 %
Mehamn Arctic Hotel AS	100	0,8 %
Nordic Embalasje AS	75	0,6 %
Per Øystein Wold	50	0,4 %
Solrand AS	30	0,2 %
Janne Marie AS	25	0,2 %
Halgrim AS	25	0,2 %
Fran Myklebust AS	25	0,2 %
Bertheussen AS	22	0,2 %
Fermann Service AS	20	0,2 %



Nordkyn Seafood AS

Noter 2016

Aksjer eid av nærstående

Oddvar Jenssen, styreleder og daglig leder	1617
Trond Ivar Pedersen, nesteleder, eier 50 % av Styro Nor AS	550
Ted Endresen, styremedlem, deleier i Notø AS,	927
Leif-Jørgen Jensen, styremedlem, eier 100 % av Mehamn Transport AS	162

Egne aksjer

Selskapet har solgt 110 egne aksjer til pålydende. Aksjene var kjøpt til pålydende. Selskapet eier nå ingen egne aksjer.

	Aksjekapital / selskapskapital	Overkurs fond	Annen egenkapital	Sum egenkapital
Pr 1.1.	6 927 000	0	-6 599 135	348 865
-Til årets resultat			-2 524 268	-2 524 268
+/-Andre transaksjoner:	6 175 000	0	0	6 175 000
Pr 31.12.	13 102 000	0	-9 123 403	3 999 597

Note 9 - Gjeld til kredittinstitusjoner

Pantsettelsler	I år	I fjor
Gjeld sikret med pant	11 038 662	11 280 555
Pantsatte eiendeler:		
Kundefordringer	8 317 759	8 033 541
Andre fordringer	3 945 080	5 137 975
Anleggsmidler	3 511 313	3 826 030
Varelager	4 500 180	4 380 615
Sum pantsatte eiendeler	20 274 332	21 378 161

Gjeld som forfaller til betaling utover fem år fra balansedato	i år	i fjor
Gjeld til forfall utover fem år fra balansedato	ca kr 2 900 000	ca kr 3 100 000



Nordkyn Seafood AS

Noter 2016

Note 10 - Lønnskostnad

Selskapet har hatt 30 årsverk i regnskapsåret.

	I år	I fjor
Lønn	15 346 872	14 836 635
Arbeidsgiveravgift	0	0
Pensjonskostnader	329 763	22 195
Andre lønnsrelaterte ytelser	413 504	-1 765 365
Totalt	16 090 139	13 071 270

I andre lønnsrelaterte ytelser inngår følgende beløp med reduksjon av lønnskostnad som følge av tilskudd fra Skattefunn:

0	-2 108 614
---	------------

Lønn og styregodtgjørelse mv til ledende personer

Daglig leder	633 048
Andre ytelser, daglig leder	4 392

Det er ikke utbetalt pensjonsytelser eller andre ytelser enn lønn til daglig leder og styremedlemmer.

Det finnes ingen tegningsretter, opsjoner, fallskjermavtaler, bonuser, overskuddsdelingsavtaler eller andre avtaler om ytelser til ledende personer i selskapet.

Det er ikke ytt lån til noen ansatte.

Foretaket er pliktig til å ha tjenstepensjonsordning for selskapets ansatte jfr. lov om obligatorisk tjenstepensjon. Foretaket har etablert en tjenstepensjonsordning som tilfredsstillende kravene i loven.

Note 11 - Annen driftskostnad

Selskapet har yttet godtgjørelse til revisor med følgende beløp:

	I år	I fjor
Revisjon	88 211	70 871
Skatterådgivning	20 350	1 925
Andre tjenester	14 850	54 450
Totalt	123 411	127 246



Nordkyn Seafood AS

Noter 2016

Leie av anlegg

Selskapet leier anlegg av Nordkyn Eiendom AS. Leie for 2014 var kr 600 000. For 2015 er beløpet kr 1 200 000. For 2016 er leie kr 1 800 000.

I leie for 2016 inngår også leie deler av filetlinje, anskaffet av Nordkyn Eiendom AS i 2016 og 2017. Filetproduksjonen kom ikke i gang i 2016, men forventes igangsatt medio 2017. Full effekt av filetproduksjon forventes ikke før i 2018.

Leie av driftsmidler som ikke er balanseført

Selskapet har leaset driftsmidler for totalt kr 269 307 i 2015 og for kr 163 907 i 2016. Leasede driftsmidler er sløyemaskin, lakesprøyte, sjøvannspumpe og trucker. Selskapet leier også truck.

Note 12 - Salgsinntekt

Spesifikasjon av salg fordelt geografisk

Selskapet produserer og omsetter sjømatprodukter. Det aller meste av selskapets produksjon selges til grossister i Norge og utlandet. Særlig Nederland er et viktig marked for selskapet.

Note 13 - Annen finanskostnad

Inngåtte terminkontrakter:

Selskapet har inngått en strukturert rente- og valutaforretning som innebærer at Nordkyn Seafood AS skal betale en fast rentesats samt motta en flytende rentesats. Samtidig med dette har Nordkyn Seafood AS gitt bort en rett til å kjøpe CHF mot NOK.

Forretningens hovedstol er	NOK 5 400 000
Forfallsdato for valutaveksling er	
Barriere for valutaveksling er	6,0800 NOK/CHF
Kurs som er lagt til grunn i kostnadsføringen	8,90 NOK/CHF

Kontrakten er inngått i 2014. Det er ikke realisert avtaler i løpet av året. Selskapet har bokført et valutatap på NOK 1 233 651 i 2015 og en valutagevinst på NOK 389 013 i 2016. Anskaffelseskost for kontrakten er NOK 0.



Nordkyn Seafood AS

Kontantstrømoppstilling

	Note	2016	2015
Kontantstrømmer fra operasjonelle aktiviteter			
Resultat før skattekostnad		-3 058 487	1 060 498
- Periodens betalte skatt		0	0
+ Ordinære avskrivninger		2 061 036	807 346
+ Nedskrivning anleggsmidler		126 000	19 167
+/- Endring i varelager		-119 564	-1 505 400
+/- Endring i kundefordringer		-284 218	-1 515 205
+/- Endring i leverandørgjeld		916 731	-2 283 826
+/- Endring i andre tidsavgrensingsposter		938 448	6 525 039
= Nto. kontantstrøm fra operasjonelle aktiviteter		579 945	3 107 619
Kontantstrømmer fra investeringsaktiviteter			
- Utbetalinger ved kjøp av varige driftsmidler		305 226	2 481 723
- Utbetalinger ved kjøp av andre investeringer		-1 275 375	1 513 532
= Nto. kontantstrøm fra investeringsaktiviteter		970 150	-3 995 255
Kontantstrømmer fra finansieringsaktiviteter			
- Utbet. ved nedbetaling av langsiktig gjeld		1 594 530	-2 390 763
+/- Netto endring i kassekreditt		-30 842	-2 318 412
= Nto. kontantstrøm fra finansieringsaktiviteter		-1 625 372	72 352
= Netto endring i kontanter mv		-75 277	-815 284
+ Beholdning av kontanter 01.01.		958 488	1 773 771
= Kontantbeholdning 31.12.		883 210	958 488
Kontantbeholdning mv framkommer slik:			
Kontanter og bankinnskudd pr 31.12.	1	615 393	794 858
+ Skattetrekkinnskudd o.l. pr 31.12.		267 818	163 630
= Beholdning av kontanter mv 31.12.		883 210	958 488



Nordkyn Seafood AS

Kontantstrømoppstilling

Note 2016 2015

Note 1 - Kontanter og bankinnskudd pr 31.12.

Kun bankinnskudd og kassebeholdning inngår i bankinnskudd. Selskapet har ikke andre kontantekvivalenter.