



ÅRSREGNSKAPET FOR REGNSKAPSÅRET 2024 - GENERELL INFORMASJON

Enheten

Organisasjonsnummer: 921 682 980
Organisasjonsform: Aksjeselskap
Foretaksnavn: PANACEA HOLDING AS
Forretningsadresse: Borgemarka 110
3711 SKIEN

Regnskapsår

Årsregnskapets periode: 01.01.2024 - 31.12.2024

Konsern

Morselskap i konsern: Ja
Konsernregnskap lagt ved: Nei

Regnskapsregler

Regler for små foretak benyttet: Ja
Benyttet ved utarbeidelsen av årsregnskapet til selskapet: Regnskapslovens alminnelige regler

Årsregnskapet fastsatt av kompetent organ

Bekreftet av representant for selskapet: Arild Smith Pedersen
Dato for fastsettelse av årsregnskapet: 30.06.2025

Grunnlag for avgivelse

År 2024: Årsregnskapet er elektronisk innlevert
År 2023: Tall er hentet fra elektronisk innlevert årsregnskap fra 2024

Det er ikke krav til at årsregnskapet m.v. som sendes til Regnskapsregisteret er undertegnet. Kontrollen på at dette er utført ligger hos revisor/enhetens øverste organ. Sikkerheten ivaretas ved at innsender har rolle/rettighet for innsending av årsregnskapet via Altinn, og ved at det bekreftes at årsregnskapet er fastsatt av kompetent organ.

Brønnøysundregistrene, 01.08.2025



Resultatregnskap

Beløp i: NOK	Note	2024	2023
RESULTATREGNSKAP			
Kostnader			
Annen driftskostnad	2	69 428	28 458
Sum kostnader		69 428	28 458
Driftsresultat		-69 428	-28 458
Finansinntekter og finanskostnader			
Inntekt på investering i datterselskap	3	2 194 884	1 350 943
Annen finansinntekt		13 552	12
Sum finansinntekter		2 208 436	1 350 955
Verdireduksjon markedsbaserte omløpsmidler		2 204	
Annen finanskostnad		4 511	
Sum finanskostnader		6 715	
Netto finans		2 201 721	1 350 955
Resultat før skattekostnad		2 132 293	1 322 497
Skattekostnad på resultat	4	-2 199	
Årsresultat		2 134 492	1 322 497
Årsresultat etter minoritetsinteresser		2 134 492	1 322 497
Totalresultat		2 134 492	1 322 497
Overføringer og disponeringer			
Ordinært utbytte	5	940 000	1 323 696
Avsatt til annen egenkapital	5	1 194 492	
Overført fra annen egenkapital	5		-1 199
Sum overføringer og disponeringer		2 134 492	1 322 497



Balanse

Beløp i: NOK	Note	2024	2023
BALANSE - EIENDELER			
Anleggsmidler			
Immaterielle eiendeler			
Utsatt skattefordel	4	2 221	22
Sum immaterielle eiendeler		2 221	22
Finansielle anleggsmidler			
Investering i datterselskap	3	401 389	401 389
Lån til foretak i samme konsern	6	277 736	1 452 785
Lån til tilknyttet selskap og felles kontrollert virksomhet	6	150 000	150 000
Investeringer i aksjer og andeler	3	5 000	5 000
Sum finansielle anleggsmidler		834 125	2 009 174
Sum anleggsmidler		836 346	2 009 196
Omløpsmidler			
Varer			
Fordringer			
Andre kortsiktige fordringer		54 161	27 347
Konsernfordringer		2 140 723	1 323 696
Sum fordringer		2 194 884	1 351 043
Investeringer			
Markedsbaserte aksjer	3	2 086 436	19 611
Sum investeringer		2 086 436	19 611
Bankinnskudd, kontanter og lignende			
Bankinnskudd, kontanter o.l.		186 566	2 765
Sum bankinnskudd, kontanter og lignende		186 566	2 765
Sum omløpsmidler		4 467 886	1 373 420
SUM EIENDELER		5 304 232	3 382 615



Balanse

Beløp i: NOK	Note	2024	2023
BALANSE - EGENKAPITAL OG GJELD			
Egenkapital			
Innskutt egenkapital			
Aksjekapital	5, 7	63 000	63 000
Beholdning av egne aksjer	7		
Overkurs	5	125 913	125 913
Annen innskutt egenkapital	5	-9 320	-9 320
Sum innskutt egenkapital		179 593	179 593
Opptjent egenkapital			
Annen egenkapital	5	1 984 687	790 195
Udekket tap	5		
Sum opptjent egenkapital		1 984 687	790 195
Sum egenkapital		2 164 280	969 788
Gjeld			
Langsiktig gjeld			
Annen langsiktig gjeld			
Langsiktig konserngjeld	6	2 198 689	1 087 891
Sum annen langsiktig gjeld		2 198 689	1 087 891
Sum langsiktig gjeld		2 198 689	1 087 891
Kortsiktig gjeld			
Leverandørgjeld		1 264	1 241
Utbytte	5	940 000	1 323 696
Annen kortsiktig gjeld	6		
Sum kortsiktig gjeld		941 264	1 324 937
Sum gjeld		3 139 952	2 412 828
SUM EGENKAPITAL OG GJELD		5 304 232	3 382 615



Brønnøysundregistrene

ÅRSREGNSKAP FOR REGNSKAPSÅRET 2024 - GENERELL INFORMASJON

Journalnummer: 2025 677729

Enheten

Organisasjonsnummer: 921 682 980
Organisasjonsform: Aksjeselskap
Foretaksnavn: PANACEA HOLDING AS
Forretningsadresse: Borgemarka 110
3711 SKIEN

Regnskapsår

Årsregnskapets periode: 01.01.2024 - 31.12.2024

Konsern

Morselskap i konsern: Ja
Konsernregnskap lagt ved: Nei

Regnskapsregler

Regler for små foretak benyttet: Ja
Benyttet ved utarbeidelsen av
årsregnskapet til selskapet: Regnskapslovens alminnelige regler

Årsregnskapet fastsatt av kompetent organ

Bekreftet av representant for selskapet: Arild Smith Pedersen
Dato for fastsettelse av årsregnskapet: 30.06.2025

Revisjon

Årsregnskapet er utarbeidet av ekstern
autorisert regnskapsfører: Ja
Ekstern autorisert regnskapsfører har i
løpet av regnskapsåret bistått ved den
løpende regnskapsføringen eller utført
andre tjenester for selskapet enn å
utarbeide årsregnskapet: Ja

Grunnlag for avgivelse

År 2024: Årsregnskap er elektronisk innlevert.
År 2023: Tall er hentet fra elektronisk innlevert årsregnskap fra 2024.

Det er ikke krav til at årsregnskapet m.v. som sendes til Regnskapsregisteret er undertegnet. Kontrollen på at dette er utført ligger hos revisor/enhetens øverste organ. Sikkerheten ivaretas ved at innsender har rolle/rettighet for innsending av årsregnskapet via Altinn, og ved at det bekreftes at årsregnskapet er fastsatt av kompetent organ.

Brønnøysundregistrene, 31.07.2025

Brønnøysundregistrene
Postadresse: Postboks 900, 8910 Brønnøysund
Telefon: 75 00 75 00
E-post: firmapost@brreg.no Internett: www.brreg.no
Organisasjonsnummer: 974 760 673



Organisasjonsnr: 921 682 980
PANACEA HOLDING AS

RESULTATREGNSKAP

Beløp i: NOK	Note	2024	2023
RESULTATREGNSKAP			
Kostnader			
Annen driftskostnad	2	69 428	28 458
Sum kostnader		69 428	28 458
Driftsresultat		-69 428	-28 458
Finansinntekter og finanskostnader			
Inntekt på investering i datterselskap	3	2 194 884	1 350 943
Annen finansinntekt		13 552	12
Sum finansinntekter		2 208 436	1 350 955
Verdireduksjon markedsbaserte omløpsmidler		2 204	
Annen finanskostnad		4 511	
Sum finanskostnader		6 715	
Netto finans		2 201 721	1 350 955
Resultat før skattekostnad		2 132 293	1 322 497
Skattekostnad på resultat	4	-2 199	
Årsresultat		2 134 492	1 322 497
Årsresultat etter minoritetsinteresser		2 134 492	1 322 497
Totalresultat		2 134 492	1 322 497
Overføringer og disponeringer			
Ordinært utbytte	5	940 000	1 323 696
Avsatt til annen egenkapital	5	1 194 492	
Overført fra annen egenkapital	5		-1 199
Sum overføringer og disponeringer		2 134 492	1 322 497



Organisasjonsnr: 921 682 980
PANACEA HOLDING AS

BALANSE

Beløp i: NOK	Note	2024	2023
BALANSE - EIENDELER			
Anleggsmidler			
Immaterielle eiendeler			
Utsatt skattefordel	4	2 221	22
Sum immaterielle eiendeler		2 221	22
Finansielle anleggsmidler			
Investering i datterselskap	3	401 389	401 389
Lån til foretak i samme konsern	6	277 736	1 452 785
Lån til tilknyttet selskap og felles kontrollert virksomhet	6	150 000	150 000
Investeringer i aksjer og andeler	3	5 000	5 000
Sum finansielle anleggsmidler		834 125	2 009 174
Sum anleggsmidler		836 346	2 009 196
Omløpsmidler			
Varer			
Fordringer			
Andre kortsiktige fordringer		54 161	27 347
Konsernfordringer		2 140 723	1 323 696
Sum fordringer		2 194 884	1 351 043
Investeringer			
Markedsbaserte aksjer	3	2 086 436	19 611
Sum investeringer		2 086 436	19 611
Bankinnskudd, kontanter og lignende			
Bankinnskudd, kontanter o. l.		186 566	2 765
Sum bankinnskudd, kontanter og lignende		186 566	2 765
Sum omløpsmidler		4 467 886	1 373 420
SUM EIENDELER		5 304 232	3 382 615

BALANSE - EGENKAPITAL OG GJELD

Egenkapital



Innskutt egenkapital			
Aksjekapital	5, 7	63 000	63 000
Beholdning av egne aksjer	7		
Overkurs	5	125 913	125 913
Annen innskutt egenkapital	5	-9 320	-9 320
Sum innskutt egenkapital		179 593	179 593
Opptjent egenkapital			
Annen egenkapital	5	1 984 687	790 195
Udekket tap	5		
Sum opptjent egenkapital		1 984 687	790 195
Sum egenkapital		2 164 280	969 788
Gjeld			
Langsiktig gjeld			
Annen langsiktig gjeld			
Langsiktig konserngjeld	6	2 198 689	1 087 891
Sum annen langsiktig gjeld		2 198 689	1 087 891
Sum langsiktig gjeld		2 198 689	1 087 891
Kortsiktig gjeld			
Leverandørgjeld		1 264	1 241
Utbytte	5	940 000	1 323 696
Annen kortsiktig gjeld	6		
Sum kortsiktig gjeld		941 264	1 324 937
Sum gjeld		3 139 952	2 412 828
SUM EGENKAPITAL OG GJELD		5 304 232	3 382 615



Organisasjonsnr: 921 682 980
PANACEA HOLDING AS

NOTEOPPLYSNINGER - SELSKAP - alle poster oppgitt i hele tall

Note

Antall årsverk i regnskapsåret
0.00

<u>Sum</u>	<u>Beløp</u>
<u>Balanseført verdi 31.12.</u>	<u>Varige driftsmidler Immaterielle eiend.</u>

Konsernregnskap

Morselskapet sitt navn

Forretningskontor for morselskapet

Begrunnelse for at datterselskap er utelatt fra konsolideringen

<u>Samlet beløp - tilknyttet selskap</u>	<u>Årets</u>	<u>Fjorårets</u>
--	--------------	------------------

<u>Samlet beløp - foretak i samme konsern</u>	<u>Årets</u>	<u>Fjorårets</u>
---	--------------	------------------

<u>Samlet beløp - foretak i samme konsern</u>	<u>Årets</u>	<u>Fjorårets</u>
---	--------------	------------------

<u>Samlet beløp - felles kontrollert virksomhet</u>	<u>Årets</u>	<u>Fjorårets</u>
---	--------------	------------------

<u>Pantstillelse</u>	<u>Beløp</u>
----------------------	--------------

<u>Beholdning av egne aksjer</u>	<u>Antall</u>	<u>Pålydende</u>	<u>Andel av aksjek.</u>
----------------------------------	---------------	------------------	-------------------------



PANACEA HOLDING AS

Årsregnskap 2024

**Resultatregnskap
Balanse
Noter til regnskapet**

Årsregnskapet er utarbeidet av Aider AS




Panacea Holding AS

Driftsinntekter og driftskostnader	Note	2024	2023
Annen driftskostnad	2	69 428	28 458
Sum driftskostnader		69 428	28 458
Driftsresultat		-69 428	-28 458
Finansinntekter og finanskostnader			
Inntekt på investering i datterselskap	3	2 194 884	1 350 943
Annen finansinntekt		13 552	12
Verdireduksjon markedsbaserte omløpsmidler		2 204	0
Annen finanskostnad		4 511	0
Resultat av finansposter		2 201 721	1 350 955
Resultat før skattekostnad		2 132 293	1 322 497
Skattekostnad på resultat	4	-2 199	0
Resultat		2 134 492	1 322 497
Årsresultat		2 134 492	1 322 497
Overføringer			
Avsatt til utbytte	5	940 000	1 323 696
Avsatt til annen egenkapital	5	1 194 492	0
Overført fra annen egenkapital	5	0	1 199
Sum overføringer		2 134 492	1 322 497

Panacea Holding AS

Side 2

 BankID Signing
Arild S. Pedersen
2025-06-30

 BankID Signing
Nina T. Berg
2025-07-01

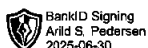


Panacea Holding AS

Eiendeler	Note	2024	2023
Anleggsmidler			
Utsatt skattefordel	4	2 221	22
Sum immaterielle eiendeler		2 221	22
Varige driftsmidler			
Finansielle anleggsmidler			
Investeringer i datterselskap	3	401 389	401 389
Lån til foretak i samme konsern	6	277 736	1 452 785
Lån til tilknyttet selskap og felles kontrollert virksomhet	6	150 000	150 000
Investeringer i aksjer og andeler	3	5 000	5 000
Sum finansielle anleggsmidler		834 125	2 009 174
Sum anleggsmidler		836 346	2 009 196
Omløpsmidler			
Fordringer			
Andre kortsiktige fordringer		54 161	27 347
Konsernfordringer		2 140 723	1 323 696
Sum fordringer		2 194 884	1 351 043
Investeringer			
Markedsbaserte aksjer	3	2 086 436	19 611
Sum investeringer		2 086 436	19 611
Bankinnskudd, kontanter o.l.		186 566	2 765
Sum omløpsmidler		4 467 886	1 373 420
Sum eiendeler		5 304 232	3 382 615

Panacea Holding AS

Side 3





Panacea Holding AS

Egenkapital og gjeld	Note	2024	2023
Egenkapital			
Innskutt egenkapital			
Aksjekapital	5, 7	63 000	63 000
Overkurs	5	125 913	125 913
Annen innskutt egenkapital	5	-9 320	-9 320
Sum innskutt egenkapital		179 593	179 593
Opptjent egenkapital			
Annen egenkapital	5	1 984 687	790 195
Sum opptjent egenkapital		1 984 687	790 195
Sum egenkapital		2 164 280	969 788
Gjeld			
Annen langsiktig gjeld			
Langsiktig konserngjeld	6	2 198 689	1 087 891
Sum annen langsiktig gjeld		2 198 689	1 087 891
Kortsiktig gjeld			
Leverandørgjeld		1 264	1 241
Utbytte	5	940 000	1 323 696
Sum kortsiktig gjeld		941 264	1 324 937
Sum gjeld		3 139 952	2 412 828
Sum egenkapital og gjeld		5 304 232	3 382 615

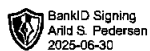
Skien, 30.06.2025
Styret i Panacea Holding AS

Arild Smith Pedersen
styreleder/daglig leder

Nina Therese Berg
styremedlem

Panacea Holding AS

Side 4





Panacea Holding AS

921 682 980

Note 1 Regnskapsprinsipper

Årsregnskapet er satt opp i samsvar med regnskapsloven. Det er utarbeidet etter norske regnskapsstandarder for små foretak, og under forutsetning om fortsatt drift.

Driftsinntekter og kostnader

Inntektsføring skjer etter opptjeningsprinsippet.

Kostnader medtas etter sammenstillingsprinsippet, dvs at kostnader medtas i samme periode som tilhørende inntekter inntektsføres.

Datterselskap/tilknyttet selskap

Datterselskaper og tilknyttede selskaper vurderes etter kostmetoden i selskapsregnskapet. Investeringen er vurdert til anskaffelseskost for aksjene med mindre nedskrivning har vært nødvendig. Det er foretatt nedskrivning til virkelig verdi når verdifall skyldes årsaker som ikke kan antas å være forbigående og det må anses nødvendig etter god regnskapsskikk. Nedskrivninger er reversert når grunnlaget for nedskrivning ikke lenger er til stede.

Utbytte og andre utdelinger er inntektsført samme år som det er avsatt i datterselskapet. Overstiger utbyttet andel av tilbakeholdt resultat etter kjøpet representerer den overskytende del tilbakebetaling av investert kapital, og utdelingene er fratrukket investerings verdi i balansen.

Hovedregel for vurdering og klassifisering av eiendeler og gjeld

Eiendeler bestemt til varig eie eller bruk er klassifisert som anleggsmidler. Andre eiendeler er klassifisert som omløpsmidler. Fordringer som skal tilbakebetales innen et år er uansett klassifisert som omløpsmidler. Ved klassifisering av kortsiktig og langsiktig gjeld er analoge kriterier lagt til grunn.

Anleggsmidler vurderes til anskaffelseskost, men nedskrives til virkelig verdi når verdifallet forventes ikke å være forbigående. Anleggsmidler med begrenset økonomisk levetid avskrives planmessig. Langsiktig gjeld balanseføres til nominelt mottatt beløp på etableringstidspunktet.

Omløpsmidler vurderes til laveste av anskaffelseskost og virkelig verdi. Kortsiktig gjeld balanseføres til nominelt mottatt beløp på etableringstidspunktet. Markedsbaserte aksjer/fondsbevis vurderes til laveste av anskaffelseskost og virkelig verdi.

Fordringer

Kundefordringer og andre fordringer oppføres til pålydende. Det gjøres individuell vurdering av de enkelte fordringene i forhold til antatt tap.

Skatt

Skattekostnaden i resultatregnskapet omfatter både periodens betalbare skatt og endring i utsatt skatt. Utsatt skatt er beregnet med 22 % på grunnlag av de midlertidige forskjeller som eksisterer mellom regnskapsmessige og skattemessige verdier, samt ligningsmessig underskudd til fremføring ved utgangen av regnskapsåret. Skatteøkende og skattereduserende midlertidige forskjeller som reverserer eller kan reversere i samme periode er utlignet og nettoført. Netto utsatt skattefordel balanseføres i den grad det er sannsynlig at denne kan bli nyttegjørt.



Panacea Holding AS

921 682 980

Note 2 Lønnskostnader og driftskostnader

Selskapet har ingen ansatte, og det foreligger således ingen plikt om å ha tjenstepensjonsordning etter lov om obligatorisk tjenstepensjon. Det er ikke kostnadsført eller utbetalt lønn eller styrehonorar i regnskapsåret.

Det har vært kostnader til revisjon i 2024.

Note 3 Verdipapirer

	Eier- andel	Stemme- andel	Anskaffelses kost	Balanseført verdi
DS/FKV/TS				
Berg Gynekologi AS	100,0%	100,0%	70 829	70 829
Panacea Klinikk AS	100,0%	100,0%	330 560	330 560
Teknikergata 16 AS	16,7%	16,7%	5 000	5 000
Sum			406 389	406 389
Omløpsmidler				
Aker Bp ASA			17 271	15 297
Alfred Berg Gambak (VPS Fond)			48 199	48 199
Castellum			1 415	1 243
DNB Global Index A			1 130 000	1 130 000
DNB TEK A NOK (Fond)			282 655	282 655
Dnb Bank ASA			15 585	15 585
Europris ASA			7 834	7 297
HEIMDAL høyrente fond			156 337	156 337
Nordnet Global Indeks 125			218 952	218 952
Nordnet Teknologi Indeks			150 000	150 000
Orkla ASA			8 157	8 157
Schibsted ASA			7 317	7 317
Storebrand ASA			45 398	45 398
Sum			2 089 119	2 086 436
Sum verdipapirer			2 495 508	2 492 825

Selskapet har mottatt konsernbidrag fra datterselskap med kr. 2 194 884,- i 2024.



Panacea Holding AS 921 682 980

Note 4 Skatt

Årets skattekostnad	2024	2023
Resultatført skatt på ordinært resultat:		
Betalbar skatt	0	0
Endring i utsatt skattefordel	-2 199	0
Skattekostnad ordinært resultat	-2 199	0
Skattepliktig inntekt:		
Resultat før skatt	2 132 293	1 322 497
Permanente forskjeller	-2 142 288	-1 322 497
Endring i midlertidige forskjeller	-100	0
Skattepliktig inntekt	-10 095	0
Betalbar skatt i balansen:		
Betalbar skatt på årets resultat	-11 915	-5 994
Betalbar skatt på mottatt konsernbidrag	11 915	5 994
Sum betalbar skatt i balansen	0	0

Skatteeffekten av midlertidige forskjeller og underskudd til fremføring som har gitt opphav til utsatt skatt og utsatte skattefordeler, spesifisert på typer av midlertidige forskjeller

	2024	2023	Endring
Fordringer	0	-100	-100
Sum	0	-100	-100
Akkumulert fremførbart underskudd	-10 095	0	10 095
Grunnlag for utsatt skattefordel	-10 095	-100	9 995
Utsatt skattefordel (22 %)	-2 221	-22	2 199

Note 5 Egenkapital

	Aksje- kapital	Overkurs	Annen Innskutt egenkap.	Annen egenkapital	Sum
Pr. 31.12.2023	63 000	125 913	-9 320	790 195	969 788
Årets resultat				2 134 492	2 134 492
Avsatt utbytte			0	-940 000	-940 000
Pr. 31.12.2024	63 000	125 913	-9 320	1 984 687	2 164 280



Panacea Holding AS

921 682 980

Note 6 Mellomværende konsernselskaper

Gjeld eier og datterselskap	2024	2023
Gjeld til Panacea Klinikk AS	2 198 689	1 087 891
Sum	2 198 689	1 087 891

Fordringer datterselskap	2024	2023
Fordring på Berg Gynekologi AS	277 736	1 452 785
Sum	277 736	1 452 785

Langsiktig fordring tilknyttet selskap	2024	2023
Teknikergata 16 AS	150 000	150 000
Sum	150 000	150 000

Mellomværende er ikke renteberegnet i 2024.

Note 7 Aksjonærer

Aksjekapitalen i Panacea Holding AS pr. 31.12 består av:

	Antall	Pålydende	Bokført
Ordinære aksjer	3 000	21,0	63 000
Sum	3 000		63 000

Eierstruktur

De største aksjonærene i % pr. 31.12 var:

	Ordinære	Eierandel	Stemmeandel
Arild Smith Pedersen	1 500	50,0	50,0
Nina Therese Berg	1 500	50,0	50,0
Totalt antall aksjer	3 000	100,0	100,0

Aksjer eiet av medlemmer i styret og daglig leder:

Navn	Verv	Ordinære
Arild Smith Pedersen	styreleder/daglig leder	1 500
Nina Therese Berg	styremedlem	1 500
Totalt antall aksjer		3 000



UAVHENGIG REVISORS BERETNING

Til generalforsamlingen i Panacea Holding AS

Uttalelse om revisjonen av årsregnskapet

Konklusjon

Vi har revidert årsregnskapet for Panacea Holding AS som viser et overskudd på kr 2 134 492.- Årsregnskapet består av balanse per 31. desember 2024, resultatregnskap for regnskapsåret avsluttet per denne datoen og noter til årsregnskapet, herunder et sammendrag av viktige regnskapsprinsipper.

Etter vår mening

- oppfyller årsregnskapet gjeldende lovkrav, og
- gir årsregnskapet et rettviseende bilde av selskapets finansielle stilling per 31. desember 2024 og av dets resultater for regnskapsåret avsluttet per denne datoen i samsvar med regnskapslovens regler og god regnskapsskikk i Norge.

Grunnlag for konklusjonen

Vi har gjennomført revisjonen i samsvar med International Standards on Auditing (ISA-ene). Våre oppgaver og plikter i henhold til disse standardene er beskrevet nedenfor under Revisors oppgaver og plikter ved revisjonen av årsregnskapet. Vi er uavhengige av selskapet i samsvar med kravene i relevante lover og forskrifter i Norge og International Code of Ethics for Professional Accountants (inkludert internasjonale uavhengighetsstandarder) utstedt av International Ethics Standards Board for Accountants (IESBA-reglene), og vi har overholdt våre øvrige etiske forpliktelser i samsvar med disse kravene. Innhentet revisjonsbevis er etter vår vurdering tilstrekkelig og hensiktsmessig som grunnlag for vår konklusjon.

Styret og daglig leders ansvar for årsregnskapet

Styret og daglig leder (ledelsen) er ansvarlig for å utarbeide årsregnskapet og for at det gir et rettviseende bilde i samsvar med regnskapslovens regler og god regnskapsskikk i Norge. Ledelsen er også ansvarlig for slik intern kontroll som den finner nødvendig for å kunne utarbeide et årsregnskap som ikke inneholder vesentlig feilinformasjon, verken som følge av misligheter eller utilsiktede feil.

Ved utarbeidelsen av årsregnskapet må ledelsen ta standpunkt til selskapets evne til fortsatt drift og opplyse om forhold av betydning for fortsatt drift. Forutsetningen om fortsatt drift skal legges til grunn for årsregnskapet så lenge det ikke er sannsynlig at virksomheten vil bli avvirket.



Revisors oppgaver og plikter ved revisjonen av årsregnskapet

Vårt mål er å oppnå betryggende sikkerhet for at årsregnskapet som helhet ikke inneholder vesentlig feilinformasjon, verken som følge av misligheter eller utilsiktede feil, og å avgi en revisjonsberetning som inneholder vår konklusjon. Betryggende sikkerhet er en høy grad av sikkerhet, men ingen garanti for at en revisjon utført i samsvar med ISA-ene, alltid vil avdekke vesentlig feilinformasjon. Feilinformasjon kan oppstå som følge av misligheter eller utilsiktede feil. Feilinformasjon er å anse som vesentlig dersom den enkeltvis eller samlet med rimelighet kan forventes å påvirke de økonomiske beslutningene som brukerne foretar på grunnlag av årsregnskapet.

For revisors oppgaver og plikter se: <https://revisorforeningen.no/revisjonsberetninger>

PORSGRUNN, 1. Juli 2025
Din Revisor Telemark AS

Jan Tore Christensen
Statsautorisert revisor