



ÅRSREGNSKAPET FOR REGNSKAPSÅRET 2023 - GENERELL INFORMASJON

Enheten

Organisasjonsnummer: 918 714 006
Organisasjonsform: Aksjeselskap
Foretaksnavn: ALVA INDUSTRIES AS
Forretningsadresse: Fossegrenda 1E
7038 TRONDHEIM

Regnskapsår

Årsregnskapets periode: 01.01.2023 - 31.12.2023

Konsern

Morselskap i konsern: Nei

Regnskapsregler

Regler for små foretak benyttet: Ja
Benyttet ved utarbeidelsen av årsregnskapet til selskapet: Regnskapslovens alminnelige regler

Årsregnskapet fastsatt av kompetent organ

Bekreftet av representant for selskapet: Anniken Tiset
Dato for fastsettelse av årsregnskapet: 25.06.2024

Grunnlag for avgivelse

År 2023: Årsregnskapet er elektronisk innlevert
År 2022: Tall er hentet fra elektronisk innlevert årsregnskap fra 2023

Det er ikke krav til at årsregnskapet m.v. som sendes til Regnskapsregisteret er undertegnet. Kontrollen på at dette er utført ligger hos revisor/enhetens øverste organ. Sikkerheten ivaretas ved at innsender har rolle/rettighet for innsending av årsregnskapet via Altinn, og ved at det bekreftes at årsregnskapet er fastsatt av kompetent organ.

Brønnøysundregistrene, 29.06.2025



Resultatregnskap

Beløp i: NOK	Note	2023	2022
RESULTATREGNSKAP			
Inntekter			
Salgsinntekt		6 984 149	3 309 106
Annen driftsinntekt	1	507 314	4 829 615
Sum inntekter		7 491 463	8 138 721
Kostnader			
Varekostnad		4 102 179	4 593 357
Lønnskostnad	2, 3	30 044 826	17 804 239
Avskrivning på varige driftsmidler og immaterielle eiendeler	4	5 948 925	2 971 752
Nedskrivning av varige driftsmidler og immaterielle eiendeler	4	211 206	3 884 772
Annen driftskostnad		18 584 749	13 166 523
Sum kostnader		58 891 885	42 420 643
Driftsresultat		-51 400 422	-34 281 922
Finansinntekter og finanskostnader			
Annen renteinntekt		2 569 950	17 948
Annen finansinntekt		242 264	522 226
Sum finansinntekter		2 812 214	540 174
Annen rentekostnad		1 073 526	77 633
Annen finanskostnad		264 417	546 395
Sum finanskostnader		1 337 943	624 028
Netto finans		1 474 271	-83 854
Resultat før skattekostnad		-49 926 151	-34 365 776
Skattekostnad	5, 6	-11 933 163	-8 266 039
Årsresultat		-37 992 988	-26 099 737
Overføringer og disponeringer			
Udekket tap	7	-37 992 988	-26 099 737
Sum overføringer og disponeringer		-37 992 988	-26 099 737



Balanse

Beløp i: NOK	Note	2023	2022
BALANSE - EIENDELER			
Anleggsmidler			
Immaterielle eiendeler			
Utvikling	4	8 993 523	9 764 395
Konsesjoner, patenter, lisenser, varemerker ol.	4	3 891 900	4 581 446
Utsatt skattefordel	5, 6	21 876 484	9 943 321
Sum immaterielle eiendeler		34 761 907	24 289 162
Varige driftsmidler			
Anlegg under utførelse	4	3 013 007	225 875
Maskiner og anlegg	4	13 859 093	14 821 533
Driftsløsøre, inventar, verktøy, kontormaskiner, ol.	4	1 644 081	1 051 078
Sum varige driftsmidler		18 516 181	16 098 486
Finansielle anleggsmidler			
Sum finansielle anleggsmidler		0	0
Sum anleggsmidler		53 278 087	40 387 648
Omløpsmidler			
Varer			
Varer		4 547 729	4 501 215
Sum varer		4 547 729	4 501 215
Fordringer			
Kundefordringer		886 462	541 965
Andre kortsiktige fordringer	5	5 338 503	74 293 478
Sum fordringer		6 224 965	74 835 443
Investeringer			
Sum investeringer		0	0
Bankinnskudd, kontanter og lignende			
Bankinnskudd, kontanter og lignende		68 684 634	14 713 693
Sum bankinnskudd, kontanter og lignende		68 684 634	14 713 693



Balanse

Beløp i: NOK	Note	2023	2022
Sum omløpsmidler		79 457 328	94 050 351
SUM EIENDELER		132 735 415	134 437 999
BALANSE - EGENKAPITAL OG GJELD			
Egenkapital			
Innskutt egenkapital			
Aksjekapital	7	136 094	81 993
Overkurs	7	191 419 424	74 800 752
Ikke registrert kapitalforhøyelse	7	60	0
Annen innskutt egenkapital	7	-590 570	-562 015
Sum innskutt egenkapital		190 965 008	74 320 730
Opptjent egenkapital			
Udekket tap	7	66 548 447	28 555 459
Sum opptjent egenkapital		-66 548 447	-28 555 459
Sum egenkapital		124 416 561	45 765 272
Gjeld			
Langsiktig gjeld			
Sum avsetninger for forpliktelser		0	0
Annen langsiktig gjeld			
Sum annen langsiktig gjeld		0	0
Sum langsiktig gjeld		0	0
Kortsiktig gjeld			
Konvertible lån		1 883	80 100 000
Gjeld til kredittinstitusjoner		0	0
Leverandørgjeld		1 154 578	1 694 784
Skyldige offentlige avgifter		2 889 986	836 886
Annen kortsiktig gjeld		4 272 407	6 041 057
Sum kortsiktig gjeld		8 318 853	88 672 727
Sum gjeld		8 318 853	88 672 727



Balanse

Beløp i: NOK	Note	2023	2022
SUM EGENKAPITAL OG GJELD		132 735 415	134 437 999



Brønnøysundregistrene

ÅRSREGNSKAP FOR REGNSKAPSÅRET 2023 - GENERELL INFORMASJON

Journalnummer: 2024 587261

Enheten

Organisasjonsnummer: 918 714 006
Organisasjonsform: Aksjeselskap
Foretaksnavn: ALVA INDUSTRIES AS
Forretningsadresse: Fossegrenda 1E
7038 TRONDHEIM

Regnskapsår

Årsregnskapets periode: 01.01.2023 - 31.12.2023

Konsern

Morselskap i konsern: Nei

Regnskapsregler

Regler for små foretak benyttet: Ja
Benyttet ved utarbeidelsen av
årsregnskapet til selskapet: Regnskapslovens alminnelige regler

Årsregnskapet fastsatt av kompetent organ

Bekreftet av representant for selskapet: Anniken Tiset
Dato for fastsettelse av årsregnskapet: 25.06.2024

Revisjon

Årsregnskapet er utarbeidet av ekstern
autorisert regnskapsfører: Ja
Ekstern autorisert regnskapsfører har i
løpet av regnskapsåret bistått ved den
løpende regnskapsføringen eller utført
andre tjenester for selskapet enn å
utarbeide årsregnskapet: Ja

Grunnlag for avgivelse

År 2023: Årsregnskap er elektronisk innlevert.
År 2022: Tall er hentet fra elektronisk innlevert årsregnskap fra 2023.

Det er ikke krav til at årsregnskapet m.v. som sendes til Regnskapsregisteret er undertegnet. Kontrollen på at dette er utført ligger hos revisor/enhetens øverste organ. Sikkerheten ivaretas ved at innsender har rolle/rettighet for innsending av årsregnskapet via Altinn, og ved at det bekreftes at årsregnskapet er fastsatt av kompetent organ.

Brønnøysundregistrene, 06.07.2024

Brønnøysundregistrene
Postadresse: Postboks 900, 8910 Brønnøysund
Telefon: 75 00 75 00
E-post: firmapost@brreg.no Internett: www.brreg.no
Organisasjonsnummer: 974 760 673



Organisasjonsnr: 918 714 006
ALVA INDUSTRIES AS

RESULTATREGNSKAP

Beløp i: NOK	Note	2023	2022
RESULTATREGNSKAP			
Inntekter			
Salgsinntekt		6 984 149	3 309 106
Annen driftsinntekt	1	507 314	4 829 615
Sum inntekter		7 491 463	8 138 721
Kostnader			
Varekostnad		4 102 179	4 593 357
Lønnskostnad	2, 3	30 044 826	17 804 239
Avskrivning på varige driftsmidler og immaterielle eiendeler	4	5 948 925	2 971 752
Nedskrivning av varige driftsmidler og immaterielle eiendeler	4	211 206	3 884 772
Annen driftskostnad		18 584 749	13 166 523
Sum kostnader		58 891 885	42 420 643
Driftsresultat		-51 400 422	-34 281 922
Finansinntekter og finanskostnader			
Annen renteinntekt		2 569 950	17 948
Annen finansinntekt		242 264	522 226
Sum finansinntekter		2 812 214	540 174
Annen rentekostnad		1 073 526	77 633
Annen finanskostnad		264 417	546 395
Sum finanskostnader		1 337 943	624 028
Netto finans		1 474 271	-83 854
Resultat før skattekostnad		-49 926 151	-34 365 776
Skattekostnad	5, 6	-11 933 163	-8 266 039
Årsresultat		-37 992 988	-26 099 737
Overføringer og disponeringer			
Udekket tap	7	-37 992 988	-26 099 737
Sum overføringer og disponeringer		-37 992 988	-26 099 737



Organisasjonsnr: 918 714 006
ALVA INDUSTRIES AS

BALANSE

Beløp i: NOK	Note	2023	2022
BALANSE - EIENDELER			
Anleggsmidler			
Immaterielle eiendeler			
Utvikling	4	8 993 523	9 764 395
Konsesjoner, patenter, lisenser, varemerker ol.	4	3 891 900	4 581 446
Utsatt skattefordel	5, 6	21 876 484	9 943 321
Sum immaterielle eiendeler		34 761 907	24 289 162
Varige driftsmidler			
Anlegg under utførelse	4	3 013 007	225 875
Maskiner og anlegg	4	13 859 093	14 821 533
Driftsløsøre, inventar, verktøy, kontormaskiner, ol.	4	1 644 081	1 051 078
Sum varige driftsmidler		18 516 181	16 098 486
Finansielle anleggsmidler			
Sum finansielle anleggsmidler		0	0
Sum anleggsmidler		53 278 087	40 387 648
Omløpsmidler			
Varer			
Varer		4 547 729	4 501 215
Sum varer		4 547 729	4 501 215
Fordringer			
Kundefordringer		886 462	541 965
Andre kortsiktige fordringer	5	5 338 503	74 293 478
Sum fordringer		6 224 965	74 835 443
Investeringer			
Sum investeringer		0	0
Bankinnskudd, kontanter og lignende			
Bankinnskudd, kontanter og lignende		68 684 634	14 713 693
Sum bankinnskudd, kontanter og lignende		68 684 634	14 713 693
Sum omløpsmidler		79 457 328	94 050 351
SUM EIENDELER		132 735 415	134 437 999



BALANSE - EGENKAPITAL OG GJELD

Egenkapital

Innskutt egenkapital

Aksjekapital	7	136 094	81 993
Overkurs	7	191 419 424	74 800 752
Ikke registrert kapitalforhøyelse	7	60	0
Annen innskutt egenkapital	7	-590 570	-562 015
Sum innskutt egenkapital		190 965 008	74 320 730

Opptjent egenkapital

Udekket tap	7	66 548 447	28 555 459
Sum opptjent egenkapital		-66 548 447	-28 555 459

Sum egenkapital 124 416 561 45 765 272

Gjeld

Langsiktig gjeld

Sum avsetninger for forpliktelses		0	0
Annen langsiktig gjeld		0	0
Sum langsiktig gjeld		0	0

Kortsiktig gjeld

Konvertible lån		1 883	80 100 000
Gjeld til kredittinstitusjoner		0	0
Leverandørgjeld		1 154 578	1 694 784
Skyldige offentlige avgifter		2 889 986	836 886
Annen kortsiktig gjeld		4 272 407	6 041 057
Sum kortsiktig gjeld		8 318 853	88 672 727

Sum gjeld 8 318 853 88 672 727

SUM EGENKAPITAL OG GJELD 132 735 415 134 437 999



Organisasjonsnr: 918 714 006
ALVA INDUSTRIES AS

NOTEOPPLYSNINGER - SELSKAP - alle poster oppgitt i hele tall

Note

Regnskapsprinsipper

Årsregnskapet er satt opp i samsvar med regnskapsloven og god regnskapsskikk for små foretak. Salgsinntekter Inntektsføring ved salg av varer skjer på leveringstidspunktet. Tjenester inntektsføres etter hvert som de leveres. Klassifisering og vurdering av balanseposter Anleggsmidler er eiendeler bestemt til varig eie eller bruk. Eiendeler som er knyttet til varekretsløpet er klassifisert som omløpsmidler. Fordringer klassifiseres som omløpsmidler hvis de forfaller til betaling innen ett år etter transaksjonsdagen. Tilsvarende klassifiseres gjeld som kortsiktig hvis gjelden forfaller til betaling innen ett år. Omløpsmidler vurderes til laveste av anskaffelseskost og virkelig verdi. Kortsiktig gjeld balanseføres til nominelt beløp på etableringstidspunktet. Anleggsmidler vurderes til anskaffelseskost. Varige anleggsmidler avskrives etter en fornuftig avskrivningsplan. Anleggsmidlene nedskrives til virkelig verdi ved verdifall som ikke forventes å være forbigående. Langsiktig gjeld med unntak av andre avsetninger balanseføres til nominelt beløp på etableringstidspunktet. Fordringer Kundefordringer og andre fordringer er oppført i balansen til pålydende etter fradrag for avsetning til forventet tap. Avsetning til tap gjøres på grunnlag av individuelle vurderinger av de enkelte fordringene. Varebeholdninger Lager av innkjøpte varer er verdsatt til laveste verdi av anskaffelseskost etter FIFO- prinsippet og virkelig verdi. Egentilvirkede ferdigvarer og varer under tilvirkning er vurdert til variabel tilvirkningskost. For råvarer er gjenanskaffelseskost vurdert som tilnærming til virkelig verdi. Det foretas nedskrivning for påregnelig ukurans. Varige driftsmidler Varige driftsmidler balanseføres og avskrives over driftsmidlenes levetid dersom de har antatt levetid over 3 år og har en kostpris som overstiger kr 15 000. Direkte vedlikehold av driftsmidler kostnadsføres løpende under driftskostnader, mens påkostninger eller forbedringer tillegges driftsmidlets kostpris og avskrives i takt med driftsmidlet. Forøvrig er følgende regnskapsprinsipper anvendt: Forsikret pensjonsforpliktelse er ikke balanseført - kostnaden er lik premien. Leieavtaler er ikke balanseført. Fordringer og gjeld i utenlandsk valuta er verdsatt til kursen ved regnskapsårets slutt. Kursgevinster og kurstap i utenlandsk valuta føres som finansinntekt og finanskostnad. Egne utgifter til forskning og utvikling og til utvikling av rettigheter er kostnadsført. Utgifter til andre immaterielle eiendeler balanseføres i den grad det kan identifiseres en fremtidig økonomisk fordel knyttet til utvikling av en identifiserbar immateriell eiendel og utgiftene kan måles pålitelig. I motsatt fall kostnadsføres slike utgifter løpende. Balanseført utvikling avskrives etter saldometoden. Skatt Skattekostnaden i resultatregnskapet omfatter både periodens betalbare skatt og endring i utsatt skatt. Utsatt skatt er beregnet med 22% på grunnlag av de midlertidige forskjeller som eksisterer mellom regnskapsmessige og skattemessige verdier, samt skattemessig underskudd til fremføring ved utgangen av regnskapsåret. Skatteøkende og skattereduserende midlertidige forskjeller som reverserer eller kan reversere i samme periode er fastsatt og skattevirkningen er beregnet på nettogrunnlaget. Selskapet har ikke endret regnskapsprinsipp fra 2022 til 2023.

Note

2



Antall årsverk i regnskapsåret
40.00

Sum Beløp

Balanseført verdi 31.12. Varige driftsmidler Immaterielle eiend.

Konsernregnskap

Morselskapet sitt navn

Forretningskontor for morselskapet

Begrunnelse for at datterselskap er utelatt fra konsolideringen

Samlet beløp - tilknyttet selskap Årets Fjorårets

Samlet beløp - foretak i samme konsern Årets Fjorårets

Samlet beløp - foretak i samme konsern Årets Fjorårets

Samlet beløp - felles kontrollert virksomhet Årets Fjorårets

Pantstillelse Beløp

Beholdning av egne aksjer Antall Pålydende Andel av aksjek.



Skatteetaten

Vår dato 14.05.2024	Din/Deres dato 25.04.2024	Saksbehandler Lars Waalorp
800 80 000 Skatteetaten.no	Din/Deres referanse	Telefon 90833418
Org.nr 974761076	Vår referanse 2024/5208732	Postadresse Postboks 9200 Grønland 0134 OSLO

ALVA INDUSTRIES AS
Att.Anniken Tiset
Fossegrenda 1E
7038 TRONDHEIM
Norge

Tillatelse til å utarbeide årsregnskap og årsberetning på engelsk for Alva Industries AS, org.nr. 918 714 006

Vi viser til deres brev av 25. april 2024 der det søkes om dispensasjon fra kravet til å utarbeide årsregnskap og årsberetning på norsk for Alva Industries AS.

Skattekontoret gir på bakgrunn av en konkret helhetsvurdering Alva Industries AS dispensasjon fra kravet til å utarbeide årsregnskap og årsberetning på norsk, jf. regnskapsloven § 3-4 tredje ledd. Dispensasjonen gjelder så lenge opplysningene som danner grunnlaget for vedtaket ikke endres vesentlig.

Kopi av dette brevet må sendes til Regnskapsregisteret i Brønnøysund sammen med årsregnskapet. Den regnskapspliktige må selv dokumentere ved dette brev at tillatelse er gitt.

Bakgrunn

Alva Industries AS har private og profesjonelle eiere, både norske og utenlandske. Selskapet har som formål:

"Å utvikle innovative elektriske motorer og generatorer og tilhørende teknologier for produksjon, design og implementering av elektriske motorer og generatorer i ulike industrier og anvendelsesområder."

Selskapets forretningspråk er engelsk, og all intern og ekstern kommunikasjon foregår på engelsk. Mer enn halvparten av selskapets ansatte er utenlandske, og et av styremedlemmene er utenlandsk.

Skattekontorets vurdering

Etter regnskapsloven § 3-4 tredje ledd skal "årsregnskapet og årsberetningen [...] være på norsk. Departementet kan ved [...] enkeltvedtak bestemme at årsregnskapet og/eller årsberetningen kan være på et annet språk."



I Ot. prp. nr. 42 (1997-1998) Om lov om årsregnskap mv., er det uttalt følgende om regnskapslovens formål, jf. pkt. 1.1:

"Regjeringen har som siktemål at regnskapsloven skal bidra til informative regnskaper for ulike grupper av regnskapsbrukere. Regnskapsbrukerne er dels investorer og kreditorer som tilfører kapital til foretakene, og dels andre grupper som har interesse av å vite hvordan foretaket drives, f.eks. de ansatte og lokalsamfunnet. Informasjonen til kapitalmarkedet skal gi grunnlag for riktig prising av finansielle objekter. Riktig prisdannelse på aksjer er en forutsetning for at ressursbruken i samfunnsøkonomien skal bli best mulig. Gode regnskaper vil også gjøre det vanskeligere for markedsdeltakere å ta ut spekulasjonsgevinster med basis i skjevt fordelt informasjon."

Det fremgår således at et av hovedformålene med regnskapsloven er å bidra til "informative regnskaper for ulike grupper av regnskapsbrukere". Regnskapsbrukere vil omfatte, jf. uttalelsen i proposisjonen, blant andre investorer, kreditorer, ansatte og lokalsamfunnet.

Det er etter skattekontorets vurdering derfor avgjørende ved vurdering av om dispensasjon fra kravet til å utarbeide årsregnskap og/eller årsberetning på norsk kan gis, at det ikke foreligger mulige brukere av regnskapsinformasjon som blir vesentlig berørt negativt ved en eventuell dispensasjon.

Det er særlig hensynet til brukerne av regnskapsinformasjon som skal vurderes ved en dispensasjonssøknad. I denne vurderingen har skattekontoret lagt særlig vekt på at selskapet har norske og utenlandske eiere. Videre er det vektlagt at selskapet driver virksomhet i en bransje der alle sentrale aktører behersker og benytter engelsk.

Vennligst oppgi vår referanse ved henvendelse i saken.

Med hilsen

Lars Waalorp
Skatteetaten

Dokumentet er elektronisk godkjent og har derfor ikke håndskrevne signaturer.



DocuSign Envelope ID: D8FEA27C-92A4-4213-88AA-CACEEB295A54

ALVA INDUSTRIES AS
918 714 006

Financial statements for
ALVA INDUSTRIES AS

918714006

Fiscal year
01.01.2023 - 31.12.2023



DocuSign Envelope ID: D8FEA27C-92A4-4213-88AA-CACEEB295A54

ALVA INDUSTRIES AS
918 714 006

Income statement

	Note	2023	2022
Revenues			
Sales revenue		6 984 149	3 309 106
Other operating revenue	1	507 314	4 829 615
Total operating revenue		7 491 463	8 138 721
Operating costs			
Cost of goods sold		4 102 179	4 593 357
Salary costs	2, 3	30 044 826	17 804 239
Depreciation of fixed assets and intangible assets	4	5 948 925	2 971 752
Write-down of fixed assets and intangible assets	4	211 206	3 884 772
Other operating expenses		18 584 749	13 166 523
Total operating costs		58 891 885	42 420 643
Earnings		-51 400 422	-34 281 922
Financial income			
Other interest income		2 569 950	17 948
Other financial income		242 264	522 226
Total financial income		2 812 214	540 174
Financial expenses			
Other interest expenses		1 073 526	77 633
Other financial cost		264 417	546 395
Total financial expenses		1 337 943	624 028
Net finance		1 474 271	-83 854
Profit before tax		-49 926 151	-34 365 776
Tax expenses	5, 6	-11 595 844	-8 266 039
Net income		-38 330 307	-26 099 737
Transfers			
Uncovered losses	7	-38 330 307	-26 099 737
Total transfers		-38 330 307	-26 099 737



DocuSign Envelope ID: D8FEA27C-92A4-4213-88AA-CACEEB295A54

ALVA INDUSTRIES AS
918 714 006

Balance

	Note	31.12.2023	31.12.2022
ASSETS			
Fixed assets			
Intangible assets			
Development	4	8 993 523	9 764 395
Concessions, patents, licenses, trademarks, etc.	4	3 891 900	4 581 446
Deferred tax asset	5, 6	21 539 165	9 943 321
Total intangible assets		34 424 588	24 289 162
Property, plant and equipment			
Plant under construction	4	3 013 007	225 875
Machinery and plant	4	13 859 093	14 821 533
Movable property, fixtures, tools, office machines, etc.	4	1 644 081	1 051 078
Total property, plant and equipment		18 516 181	16 098 486
Total fixed assets		52 940 768	40 387 648
Current assets			
Inventory			
Inventory		4 547 729	4 501 215
Total inventory		4 547 729	4 501 215
Receivables			
Accounts receivable		886 462	541 965
Other current receivables	5	5 338 503	74 293 478
Total receivables		6 224 965	74 835 443
Bank deposits, cash etc.			
Bank deposits, cash etc.		68 684 634	14 713 693
Total bank deposits, cash etc.		68 684 634	14 713 693
Total current assets		79 457 328	94 050 351
TOTAL ASSETS		132 398 096	134 437 999



DocuSign Envelope ID: D8FEA27C-92A4-4213-88AA-CACEEB295A54

ALVA INDUSTRIES AS
918 714 006


	Note	31.12.2023	31.12.2022
EQUITY AND DEBT			
Equity			
Invested equity			
Share capital	7	136 094	81 993
Unregistered capital increase	7	60	0
Premium	7	191 419 424	74 800 752
Other paid-in equity	7	-590 570	-562 015
Total paid-in equity		190 965 008	74 320 730
Retained earnings			
Uncovered losses	7	66 885 766	28 555 459
Total retained earnings		-66 885 766	-28 555 459
Total equity		124 079 242	45 765 272
Debt			
Current liabilities			
Convertible loans		1 883	80 100 000
Debt to credit institutions		0	0
Accounts payable		1 154 578	1 694 784
Government fees owed		2 889 986	836 886
Other current liabilities		4 272 407	6 041 057
Total current liabilities		8 318 853	88 672 727
Total debt		8 318 853	88 672 727
TOTAL EQUITY AND DEBT		132 398 096	134 437 999





DocuSign Envelope ID: D8FEA27C-92A4-4213-88AA-CACEEB295A54


ALVA INDUSTRIES AS
918 714 006


Trondheim, 08.05.2024

DocuSigned by:

512DB5989EC8410...
Ståle Svenning
Chairperson

DocuSigned by:

43C8B5C7C30A4CF...
Svein Oscar Spieler
Board member

DocuSigned by:

C9486A7DEC304F8...
Torgunn Orlanne Oldeide
Board member

DocuSigned by:

07AAAB8A606D54A8...
Jørgen Selnes
General Manager

DocuSigned by:

A9519DF51F9747E...
David Joseph Dupont
Board member



DocuSign Envelope ID: D8FEA27C-92A4-4213-88AA-CACEEB295A54

ALVA INDUSTRIES AS
918 714 006

Notes to the financial statements

Accounting policies

The annual accounts are drawn up in accordance with the Norwegian Accounting Act and generally accepted accounting principles for small enterprises.

Sales revenue

Revenue recognition from the sale of goods takes place at the time of delivery. Services are recognised as income as they are delivered.

Classification and assessment of balance sheet items

Fixed assets are assets destined for permanent ownership or use. Assets that are related to the cycle of goods are classified as current assets. Receivables are classified as current assets if they become due for payment within one year of the transaction date. Similarly, debt is classified as short-term if the debt is due for payment within one year.

Current assets are valued at the lower of the acquisition cost and fair value. Short-term liabilities are recognised on the balance sheet at the nominal amount at the time of establishment. Fixed assets are valued at acquisition cost. Fixed assets are depreciated according to a sensible depreciation schedule. The fixed assets are written down to fair value in the event of a decline in value that is not expected to be temporary. Long-term liabilities, with the exception of other provisions, are recognised on the balance sheet at the nominal amount at the time of establishment.

Receivables

Accounts receivable and other receivables are listed on the balance sheet at face value after deducting provisions for expected losses. Provision for losses is made on the basis of individual assessments of the individual receivables.

Inventories

Stock of purchased goods is valued at the lowest value of the acquisition cost according to the FIFO principle and fair value. Self-manufactured finished goods and goods under manufacture are assessed as variable manufacturing cost. For raw materials, replacement cost is considered as an approximation to fair value. Write-downs are made for foreseeable obsolescence.

Property, plant and equipment

Fixed assets are recognised on the balance sheet and depreciated over the life of the fixed assets if they have an assumed useful life of more than 3 years and have a cost price exceeding kr 15,000. Direct maintenance of fixed assets is expensed continuously under operating costs, while costs or improvements are added to the fixed asset's cost price and depreciated in step with the fixed asset.

In addition, the following accounting principles have been applied:

Insured pension obligations are not recognised in the balance sheet - the cost is equal to the premium. Leases are not recognised on the balance sheet. Receivables and liabilities denominated in foreign currencies are valued at the exchange rate at the end of the financial year. Capital gains and capital losses in foreign currencies are recognised as financial income and financial costs. Own expenses for research and development and for the development of rights are expensed. Expenses for other intangible assets are capitalized to the extent that a future economic benefit associated with the development of an identifiable intangible asset can be identified and the expenses can be measured reliably. Otherwise, such expenses are expensed on an ongoing basis. Developments recognised on the balance sheet are depreciated using the balance method.



DocuSign Envelope ID: D8FEA27C-92A4-4213-88AA-CACEEB295A54

ALVA INDUSTRIES AS
918 714 006

Tax

The income tax expense in the income statement includes both tax payable for the period and changes in deferred tax. Deferred tax is calculated at 22% based on the temporary differences that exist between accounting and tax values, as well as tax loss to carry forward at the end of the financial year. Tax-increasing and tax-reducing temporary differences that reverse or can reverse in the same period are determined and the tax effect is calculated on the net basis.

The company has not changed its accounting policy from 2022 to 2023.

Note 1 - Public grants

In 2023, Alva Industries AS has received kr 893 200 in support from Innovation Norway for the development project Athena to develop a new product, "X80", which is a new electric motor for use in propulsion systems for large industrial drones, including "BG-300 - drones for Nordic Unmanned. In total, Alva has received kr 1,673,200 in the project period 2022-2023.

The company has 5 projects that have received pledges of tax support; Alva-Vesc, Crypt, Zeus, Apollo and Athena

In 2023, claims on grants for research and development projects via the tax Skattefunn scheme of NOK 2,792,656 have been capitalised. Kr 1 533 268 of this is recorded in its entirety as a reduction of capitalised costs related to the project (net recognition). The subsidy is recognised as a reduction of tax payable in the income year

Note 2 - Number of full-time equivalents

Number of full-time equivalents employed in the financial year: 40

Note 3 - Compensation of employees

	2023	2022
Salary	30 891 335	21 814 274
Employer's National Insurance contributions	4 620 521	3 177 465
Pension costs	993 000	620 877
Capitalized labor costs development projects	-7 766 884	-8 710 791
Other social costs	1 306 854	902 414
Sum	30 044 826	17 804 239



DocuSign Envelope ID: D8FEA27C-92A4-4213-88AA-CACEEB295A54

ALVA INDUSTRIES AS
918 714 006

Note 4 - Fixed assets/fixed assets

Property, plant and equipment	Equipment, fixtures, etc.	Machinery and plant	Plots, buildings and other real property	Intangible assets	Sum
Acquisition cost per 01.01	2 369 632	16 612 071	225 875	18 956 751	38 164 329
Acquired in the year	1 480 273	2 792 394	3 013 007	61 842	7 347 516
Disposal per year	-10 891	0	-225 875	0	-236 766
Acquisition cost per 31.12	3 839 014	19 404 465	3 013 007	19 018 593	45 275 079
Accumulated depreciation and amortization 01.01	-1 235 740	-1 873 354	0	-1 032 778	-4 141 872
Accumulated depreciation and amortization 31.12	-2 155 955	-5 478 724	0	-2 555 047	-10 189 726
Carrying value as at 31.12	1 683 059	13 925 741	3 013 007	16 463 546	35 085 353
Depreciation and write-downs for the year	965 850	3 672 017	0	1 522 269	6 160 137
Economic life	0 - 5	3 - 5	0	5 - 10	
Depreciation schedule	Linear	Linear	Linear	Linear	

Note 5 - Tax specification

Tax expenses	2023	2022
+/- Changes in deferred tax/deferred tax assets	-11 595 844	-8 266 039
Tax expenses	-11 595 844	-8 266 039
Taxable income		
Profit before tax	-49 926 151	-34 365 776
Permanent differences	-2 782 228	-1 509 176
+/- Change in temporary differences	66 150	8 153 725
Taxable income	-52 642 229	-27 721 227
Tax payable on the balance sheet		
Deduction grants SkatteFunn	-2 792 655	-1 938 468
Total tax payable on the balance sheet	-2 792 655	-1 937 468

Note 6 - Temporary differences - deferred tax/tax asset

Deferred tax/deferred tax assets in the balance sheet are set aside on the basis of differences between accounting and tax values in accordance with the Norwegian accounting standard for tax. Temporary tax-increasing and tax-reducing disparities that can be offset have been recognised on a net basis.



DocuSign Envelope ID: D8FEA27C-92A4-4213-88AA-CACEEB295A54

ALVA INDUSTRIES AS 918 714 006

Temporary differences related to:	01.01.2023	31.12.2023	Change
Fixed assets	-8 284 764	-7 573 944	-710 820
Current assets	-567 869	-258 911	-308 958
Loss to carry forward	-36 344 283	-88 986 512	52 642 229
Current liabilities	0	-1 085 928	1 085 928
Net differences	-45 196 916	-97 905 295	52 708 379
Total temporary differences affecting tax payable	-45 196 916	-97 905 295	52 708 379
Deferred tax asset 31.12.2023 based on 22%	-9 943 321	-21 539 165	11 595 844

Note 7 - Equity

	Corporate capital	Premium	Non reg. capital increase	Other hunch. EK	Uncovered losses	Sum
Equity 31.12.2022	81 993	74 800 752	28 555	-590 570	-28 555 459	45 765 272
Net income	0	0	0	0	-38 330 307	-38 330 307
Cash deposits/ non-cash deposits	54 101	116 618 672	-28 555	0	0	116 644 218
Other changes	0	0	60	0	0	60
Equity 31.12.2023	136 094	191 419 424	60	-590 570	-66 885 766	124 079 242



DocuSign Envelope ID: D8FEA27C-92A4-4213-88AA-CACEEB295A54

Deloitte.

Deloitte AS
Dyre Halses gate 1A
NO-7042 Trondheim
Norway

+47 73 87 69 00
www.deloitte.no

To the General Meeting of Alva Industries AS

INDEPENDENT AUDITOR'S REPORT

Opinion

We have audited the financial statements of Alva Industries AS (the Company), which comprise the balance sheet as at 31 December 2023, the income statement for the year then ended, and notes to the financial statements, including a summary of significant accounting policies.

In our opinion

- the financial statements comply with applicable statutory requirements, and
- the financial statements give a true and fair view of the financial position of the Company as at 31 December 2023, and its financial performance for the year then ended in accordance with the Norwegian Accounting Act and accounting standards and practices generally accepted in Norway.

Basis for Opinion

We conducted our audit in accordance with International Standards on Auditing (ISAs). Our responsibilities under those standards are further described in the *Auditor's Responsibilities for the Audit of the Financial Statements* section of our report. We are independent of the Company as required by relevant laws and regulations in Norway and the International Ethics Standards Board for Accountants' International Code of Ethics for Professional Accountants (including International Independence Standards) (IESBA Code), and we have fulfilled our other ethical responsibilities in accordance with these requirements. We believe that the audit evidence we have obtained is sufficient and appropriate to provide a basis for our opinion.

Responsibilities of the Management for the Financial Statements

The Board of Directors and the Managing Director (management) are responsible for the preparation of financial statements that give a true and fair view in accordance with the Norwegian Accounting Act and accounting standards and practices generally accepted in Norway, and for such internal control as management determines is necessary to enable the preparation of financial statements that are free from material misstatement, whether due to fraud or error.

In preparing the financial statements, management is responsible for assessing the Company's ability to continue as a going concern, disclosing, as applicable, matters related to going concern. The financial statements use the going concern basis of accounting insofar as it is not likely that the enterprise will cease operations.

Auditor's Responsibilities for the Audit of the Financial Statements

Our objectives are to obtain reasonable assurance about whether the financial statements as a whole are free from material misstatement, whether due to fraud or error, and to issue an auditor's report that includes our opinion. Reasonable assurance is a high level of assurance, but is not a guarantee that an audit conducted in accordance with ISAs will always detect a material misstatement when it exists. Misstatements can arise from fraud or error and are considered material if, individually or in aggregate, they could reasonably be expected to influence the economic decisions of users taken on the basis of these financial statements.

As part of an audit in accordance with ISAs, we exercise professional judgment and maintain professional scepticism throughout the audit. We also:

- identify and assess the risks of material misstatement of the financial statements, whether due to fraud or error. We design and perform audit procedures responsive to those risks, and obtain audit evidence that is sufficient and appropriate to provide a basis for our opinion. The risk of not detecting a material

Deloitte AS and Deloitte Advokatfirma AS are the Norwegian affiliates of Deloitte NSE LLP, a member firm of Deloitte Touche Tohmatsu Limited, a UK private company limited by guarantee ("DTTL"). DTTL and each of its member firms are legally separate and independent entities. DTTL and Deloitte NSE LLP do not provide services to clients. Please see www.deloitte.com/about to learn more about our global network of member firms.

Deloitte Norway conducts business through two legally separate and independent limited liability companies; Deloitte AS, providing audit, consulting, financial advisory and risk management services, and Deloitte Advokatfirma AS, providing tax and legal services.

Registrert i Foretaksregisteret
Medlemmer av Den norske Revisorforening
Organisasjonsnummer: 980 211 282



DocuSign Envelope ID: D8FEA27C-92A4-4213-88AA-CACEEB295A54

Deloitte.

Independent auditor's report
Alva Industries AS

misstatement resulting from fraud is higher than for one resulting from error, as fraud may involve collusion, forgery, intentional omissions, misrepresentations, or the override of internal control.

- obtain an understanding of internal control relevant to the audit in order to design audit procedures that are appropriate in the circumstances, but not for the purpose of expressing an opinion on the effectiveness of the Company's internal control.
- evaluate the appropriateness of accounting policies used and the reasonableness of accounting estimates and related disclosures made by management.
- conclude on the appropriateness of management's use of the going concern basis of accounting, and, based on the audit evidence obtained, whether a material uncertainty exists related to events or conditions that may cast significant doubt on the Company's ability to continue as a going concern. If we conclude that a material uncertainty exists, we are required to draw attention in our auditor's report to the related disclosures in the financial statements or, if such disclosures are inadequate, to modify our opinion. Our conclusions are based on the audit evidence obtained up to the date of our auditor's report. However, future events or conditions may cause the Company to cease to continue as a going concern.
- evaluate the overall presentation, structure and content of the financial statements, including the disclosures, and whether the financial statements represent the underlying transactions and events in a manner that achieves a true and fair view.

We communicate with the Board of Directors regarding, among other matters, the planned scope and timing of the audit and significant audit findings, including any significant deficiencies in internal control that we identify during our audit.

Trondheim , 18. juni 2024
Deloitte AS

Morten Alsos
State Authorised Public Accountant
(electronically signed)

Note: This translation from Norwegian has been prepared for information purposes only.