



ÅRSREGNSKAPET FOR REGNSKAPSÅRET 2024 - GENERELL INFORMASJON

Enheten

Organisasjonsnummer: 988 600 482
Organisasjonsform: Aksjeselskap
Foretaksnavn: SVELVIKSTRANDA VANN OG AVLØP AS
Forretningsadresse: Søndre Svelvikstranda 17
3145 TJØME

Regnskapsår

Årsregnskapets periode: 01.01.2024 - 31.12.2024

Konsern

Morselskap i konsern: Nei

Regnskapsregler

Regler for små foretak benyttet: Ja
Benyttet ved utarbeidelsen av årsregnskapet til selskapet: Regnskapslovens alminnelige regler

Årsregnskapet fastsatt av kompetent organ

Bekreftet av representant for selskapet: Per Bryde Sundseth
Dato for fastsettelse av årsregnskapet: 14.06.2025

Grunnlag for avgivelse

År 2024: Årsregnskapet er elektronisk innlevert
År 2023: Tall er hentet fra elektronisk innlevert årsregnskap fra 2024

Det er ikke krav til at årsregnskapet m.v. som sendes til Regnskapsregisteret er undertegnet. Kontrollen på at dette er utført ligger hos revisor/enhetens øverste organ. Sikkerheten ivaretas ved at innsender har rolle/rettighet for innsending av årsregnskapet via Altinn, og ved at det bekreftes at årsregnskapet er fastsatt av kompetent organ.

Brønnøysundregistrene, 02.07.2025



Resultatregnskap

| Beløp i: NOK | Note | 2024 | 2023 |
|---|------|-----------------|-----------------|
| RESULTATREGNSKAP | | | |
| Inntekter | | | |
| Salgsinntekt | | 110 400 | 110 400 |
| Sum inntekter | | 110 400 | 110 400 |
| Kostnader | | | |
| Lønnskostnad | 2 | 50 204 | 50 204 |
| Avskrivning av driftsmidler og immaterielle eiendeler | 3 | 162 441 | 162 441 |
| Annen driftskostnad | | 177 011 | 102 160 |
| Sum kostnader | | 389 656 | 314 805 |
| Driftsresultat | | -279 256 | -204 405 |
| Finansinntekter og finanskostnader | | | |
| Annen renteinntekt | | 63 431 | 43 795 |
| Sum finansinntekter | | 63 431 | 43 795 |
| Netto finans | | 63 431 | 43 795 |
| Resultat før skattekostnad | | -215 825 | -160 609 |
| Skattekostnad på resultat | 4 | | |
| Årsresultat | 5 | -215 825 | -160 609 |
| Årsresultat etter minoritetsinteresser | | -215 825 | -160 609 |
| Totalresultat | | -215 825 | -160 609 |
| Overføringer og disponeringer | | | |
| Udekket tap | | -215 825 | -160 609 |
| Sum overføringer og disponeringer | | -215 825 | -160 609 |



Balanse

| Beløp i: NOK | Note | 2024 | 2023 |
|--|------|------------------|------------------|
| BALANSE - EIENDELER | | | |
| Anleggsmidler | | | |
| Immaterielle eiendeler | | | |
| Utsatt skattefordel | 4 | | |
| Varige driftsmidler | | | |
| Tomter, bygninger o.a. fast eiendom | 3 | 4 597 518 | 4 759 959 |
| Maskiner og anlegg | 3 | | |
| Skip og flytende installasjoner | 3 | | |
| Driftsløsøre, inventar o.a. utstyr | 3 | | |
| Sum varige driftsmidler | 3 | 4 597 518 | 4 759 959 |
| Sum anleggsmidler | | 4 597 518 | 4 759 959 |
| Omløpsmidler | | | |
| Varer | | | |
| Fordringer | | | |
| Andre kortsiktige fordringer | | 20 774 | |
| Sum fordringer | | 20 774 | |
| Bankinnskudd, kontanter og lignende | | | |
| Bankinnskudd, kontanter o.l. | | 1 825 563 | 1 370 202 |
| Sum bankinnskudd, kontanter og lignende | | 1 825 563 | 1 370 202 |
| Sum omløpsmidler | | 1 846 337 | 1 370 202 |
| SUM EIENDELER | | 6 443 855 | 6 130 161 |
| BALANSE - EGENKAPITAL OG GJELD | | | |
| Egenkapital | | | |
| Innskutt egenkapital | | | |
| Aksjekapital | 5, 6 | 8 970 000 | 8 970 000 |
| Beholdning av egne aksjer | 5, 6 | | |



Balanse

| Beløp i: NOK | Note | 2024 | 2023 |
|-----------------------------------|-------------|-------------------|-------------------|
| Overkurs | 5 | 30 000 | 30 000 |
| Annen innskutt egenkapital | 5 | | |
| Sum innskutt egenkapital | | 9 000 000 | 9 000 000 |
| Opptjent egenkapital | | | |
| Fond for vurderingsforskjeller | 5 | | |
| Annen egenkapital | 5 | | |
| Udekket tap | 5 | 3 235 119 | 3 019 294 |
| Sum opptjent egenkapital | | -3 235 119 | -3 019 294 |
| Sum egenkapital | 5 | 5 764 881 | 5 980 706 |
| Gjeld | | | |
| Langsiktig gjeld | | | |
| Utsatt skatt | 4 | | |
| Annen langsiktig gjeld | | | |
| Øvrig langsiktig gjeld | 7 | 670 000 | 138 000 |
| Sum annen langsiktig gjeld | | 670 000 | 138 000 |
| Sum langsiktig gjeld | | 670 000 | 138 000 |
| Kortsiktig gjeld | | | |
| Betalbar skatt | 4 | | |
| Skyldig offentlige avgifter | | 8 974 | 11 456 |
| Sum kortsiktig gjeld | | 8 974 | 11 456 |
| Sum gjeld | | 678 974 | 149 456 |
| SUM EGENKAPITAL OG GJELD | | 6 443 855 | 6 130 161 |



Brønnøysundregistrene

ÅRSREGNSKAP FOR REGNSKAPSÅRET 2024 - GENERELL INFORMASJON

Journalnummer: 2025 601589

Enheten

Organisasjonsnummer: 988 600 482
Organisasjonsform: Aksjeselskap
Foretaksnavn: SVELVIKSTRANDA VANN OG AVLØP AS
Forretningsadresse: Søndre Svelvikstranda 17
3145 TJØME

Regnskapsår

Årsregnskapets periode: 01.01.2024 - 31.12.2024

Konsern

Morselskap i konsern: Nei

Regnskapsregler

Regler for små foretak benyttet: Ja
Benyttet ved utarbeidelsen av
årsregnskapet til selskapet: Regnskapslovens alminnelige regler

Årsregnskapet fastsatt av kompetent organ

Bekreftet av representant for selskapet: Per Bryde Sundseth
Dato for fastsettelse av årsregnskapet: 14.06.2025

Revisjon

Selskapet har besluttet at årsregnskapet
ikke skal revideres: Ja
Årsregnskapet er utarbeidet av ekstern
autorisert regnskapsfører: Ja

Grunnlag for avgivelse

År 2024: Årsregnskap er elektronisk innlevert.
År 2023: Tall er hentet fra elektronisk innlevert årsregnskap fra 2024.

Det er ikke krav til at årsregnskapet m.v. som sendes til Regnskapsregisteret er undertegnet. Kontrollen på at dette er utført ligger hos revisor/enhetens øverste organ. Sikkerheten ivaretas ved at innsender har rolle/rettighet for innsending av årsregnskapet via Altinn, og ved at det bekreftes at årsregnskapet er fastsatt av kompetent organ.

Brønnøysundregistrene, 30.06.2025



Organisasjonsnr: 988 600 482
SVELVIKSTRANDA VANN OG AVLØP AS

RESULTATREGNSKAP

| Beløp i: NOK | Note | 2024 | 2023 |
|---|------|-----------------|-----------------|
| RESULTATREGNSKAP | | | |
| Inntekter | | | |
| Salgsinntekt | | 110 400 | 110 400 |
| Sum inntekter | | 110 400 | 110 400 |
| Kostnader | | | |
| Lønnskostnad | 2 | 50 204 | 50 204 |
| Avskrivning av driftsmidler og immaterielle eiendeler | 3 | 162 441 | 162 441 |
| Annen driftskostnad | | 177 011 | 102 160 |
| Sum kostnader | | 389 656 | 314 805 |
| Driftsresultat | | -279 256 | -204 405 |
| Finansinntekter og finanskostnader | | | |
| Annen renteinntekt | | 63 431 | 43 795 |
| Sum finansinntekter | | 63 431 | 43 795 |
| Netto finans | | 63 431 | 43 795 |
| Resultat før skattekostnad | | -215 825 | -160 609 |
| Skattekostnad på resultat | 4 | | |
| Årsresultat | 5 | -215 825 | -160 609 |
| Årsresultat etter minoritetsinteresser | | -215 825 | -160 609 |
| Totalresultat | | -215 825 | -160 609 |
| Overføringer og disponeringer | | | |
| Udekket tap | | -215 825 | -160 609 |
| Sum overføringer og disponeringer | | -215 825 | -160 609 |



Organisasjonsnr: 988 600 482
SVELVIKSTRANDA VANN OG AVLØP AS

BALANSE

| Beløp i: NOK | Note | 2024 | 2023 |
|--|----------|------------------|------------------|
| BALANSE - EIENDELER | | | |
| Anleggsmidler | | | |
| Immaterielle eiendeler | | | |
| Utsatt skattefordel | 4 | | |
| Varige driftsmidler | | | |
| Tomter, bygninger o.a. fast eiendom | 3 | 4 597 518 | 4 759 959 |
| Maskiner og anlegg | 3 | | |
| Skip og flytende installasjoner | 3 | | |
| Driftsløsøre, inventar o. a. utstyr | 3 | | |
| Sum varige driftsmidler | 3 | 4 597 518 | 4 759 959 |
| Sum anleggsmidler | | 4 597 518 | 4 759 959 |
| Omløpsmidler | | | |
| Varer | | | |
| Fordringer | | | |
| Andre kortsiktige fordringer | | 20 774 | |
| Sum fordringer | | 20 774 | |
| Bankinnskudd, kontanter og lignende | | | |
| Bankinnskudd, kontanter o. l. | | 1 825 563 | 1 370 202 |
| Sum bankinnskudd, kontanter og lignende | | 1 825 563 | 1 370 202 |
| Sum omløpsmidler | | 1 846 337 | 1 370 202 |
| SUM EIENDELER | | 6 443 855 | 6 130 161 |
| BALANSE - EGENKAPITAL OG GJELD | | | |
| Egenkapital | | | |
| Innskutt egenkapital | | | |
| Aksjekapital | 5, 6 | 8 970 000 | 8 970 000 |
| Beholdning av egne aksjer | 5, 6 | | |
| Overkurs | 5 | 30 000 | 30 000 |
| Annen innskutt egenkapital | 5 | | |
| Sum innskutt egenkapital | | 9 000 000 | 9 000 000 |
| Opptjent egenkapital | | | |



| | | | |
|-----------------------------------|----------|-------------------|-------------------|
| Fond for vurderingsforskjeller | 5 | | |
| Annen egenkapital | 5 | | |
| Udekket tap | 5 | 3 235 119 | 3 019 294 |
| Sum opptjent egenkapital | | -3 235 119 | -3 019 294 |
| Sum egenkapital | 5 | 5 764 881 | 5 980 706 |
| Gjeld | | | |
| Langsiktig gjeld | | | |
| Utsatt skatt | 4 | | |
| Annen langsiktig gjeld | | | |
| Øvrig langsiktig gjeld | 7 | 670 000 | 138 000 |
| Sum annen langsiktig gjeld | | 670 000 | 138 000 |
| Sum langsiktig gjeld | | 670 000 | 138 000 |
| Kortsiktig gjeld | | | |
| Betalbar skatt | 4 | | |
| Skyldig offentlige avgifter | | 8 974 | 11 456 |
| Sum kortsiktig gjeld | | 8 974 | 11 456 |
| Sum gjeld | | 678 974 | 149 456 |
| SUM EGENKAPITAL OG GJELD | | 6 443 855 | 6 130 161 |



Organisasjonsnr: 988 600 482
SVELVIKSTRANDA VANN OG AVLØP AS

NOTEOPPLYSNINGER - SELSKAP - alle poster oppgitt i hele tall

Note

Antall årsverk i regnskapsåret
0.00

Sum Beløp

Balanseført verdi 31.12. Varige driftsmidler Immaterielle eiend.

Konsernregnskap

Morselskapet sitt navn

Forretningskontor for morselskapet

Begrunnelse for at datterselskap er utelatt fra konsolideringen

Samlet beløp - tilknyttet selskap Årets Fjorårets

Samlet beløp - foretak i samme konsern Årets Fjorårets

Samlet beløp - foretak i samme konsern Årets Fjorårets

Samlet beløp - felles kontrollert virksomhet Årets Fjorårets

Pantstillelse Beløp

Beholdning av egne aksjer Antall Pålydende Andel av aksjek.

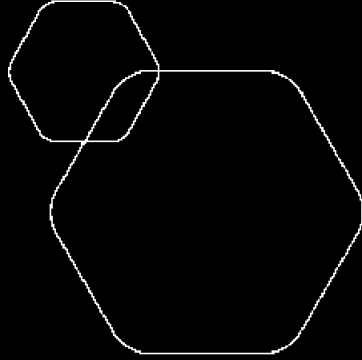


BankID Signing
Jan Eriksen
2025-05-12

BankID Signing
Erik Brechan Aas
2025-05-11

BankID Signing
Peter Lomsdalen Brechan
2025-05-11

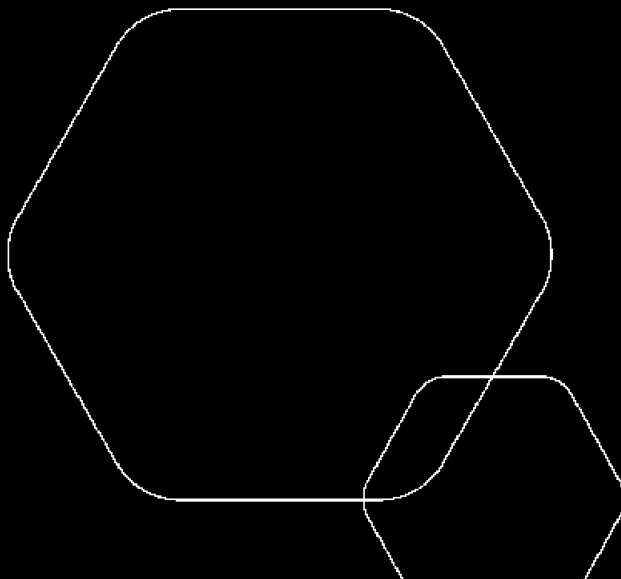
BankID Signing
Kristen Torp
2025-05-11



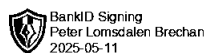
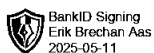
Årsregnskap 2024

Svelvikstranda Vann Og Avløp AS

Resultatregnskap
Balanse
Noter til regnskapet



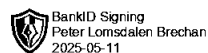
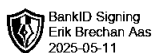
Org.nr.: 988 600 482



RESULTATREGNSKAP

SVELVIKSTRANDA VANN OG AVLØP AS

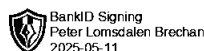
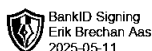
| DRIFTSINNEKTER OG DRIFTSKOSTNADER | Note | 2024 | 2023 |
|---|------|-----------------|-----------------|
| Salgsinntekt | | 110 400 | 110 400 |
| Sum driftsinntekter | | 110 400 | 110 400 |
| Lønnskostnad | 2 | 50 204 | 50 204 |
| Avskrivning av driftsmidler og immaterielle eiendeler | 3 | 162 441 | 162 441 |
| Annen driftskostnad | | 177 011 | 102 160 |
| Sum driftskostnader | | 389 656 | 314 805 |
| Driftsresultat | | -279 256 | -204 405 |
| FINANSINNEKTER OG FINANSKOSTNADER | | | |
| Annen renteinntekt | | 63 431 | 43 795 |
| Resultat av finansposter | | 63 431 | 43 795 |
| Resultat før skattekostnad | | -215 825 | -160 609 |
| Skattekostnad på resultat | 4 | 0 | 0 |
| Resultat | | -215 825 | -160 609 |
| Årsresultat | 5 | -215 825 | -160 609 |
| OVERFØRINGER | | | |
| Overført til udekket tap | | 215 825 | 160 609 |
| Sum overføringer | | -215 825 | -160 609 |



BALANSE

SVELVIKSTRANDA VANN OG AVLØP AS

| EIENDELER | Note | 2024 | 2023 |
|-------------------------------------|----------|------------------|------------------|
| ANLEGGSMIDLER | | | |
| VARIGE DRIFTSMIDLER | | | |
| Tomter, bygninger o.a. fast eiendom | 3 | 4 597 518 | 4 759 959 |
| Sum varige driftsmidler | 3 | 4 597 518 | 4 759 959 |
| Sum anleggsmidler | | 4 597 518 | 4 759 959 |
| OMLØPSMIDLER | | | |
| Andre kortsiktige fordringer | | 20 774 | 0 |
| Sum fordringer | | 20 774 | 0 |
| Bankinnskudd, kontanter o.l. | | 1 825 563 | 1 370 202 |
| Sum omløpsmidler | | 1 846 337 | 1 370 202 |
| Sum eiendeler | | 6 443 855 | 6 130 161 |



BALANSE

SVELVIKSTRANDA VANN OG AVLØP AS

| EGENKAPITAL OG GJELD | Note | 2024 | 2023 |
|---|--------------------|-----------------------------|-----------------------------|
| EGENKAPITAL | | | |
| INNSKUTT EGENKAPITAL | | | |
| Aksjekapital | 5, 6 | 8 970 000 | 8 970 000 |
| Overkurs | 5 | 30 000 | 30 000 |
| Sum innskutt egenkapital | | 9 000 000 | 9 000 000 |
| OPPTJENT EGENKAPITAL | | | |
| Udekket tap | 5 | -3 235 119 | -3 019 294 |
| Sum opptjent egenkapital | | -3 235 119 | -3 019 294 |
| Sum egenkapital | 5 | 5 764 881 | 5 980 706 |
| GJELD | | | |
| ANNEN LANGSIKTIG GJELD | | | |
| Øvrig langsiktig gjeld | 7 | 670 000 | 138 000 |
| Sum annen langsiktig gjeld | | 670 000 | 138 000 |
| KORTSIKTIG GJELD | | | |
| Skyldig offentlige avgifter | | 8 974 | 11 456 |
| Sum kortsiktig gjeld | | 8 974 | 11 456 |
| Sum gjeld | | 678 974 | 149 456 |
| Sum egenkapital og gjeld | | 6 443 855 | 6 130 161 |

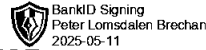
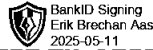
Tjøme, 11.05.2025
Styret i Svelvikstranda Vann Og Avløp AS

Jan Eriksen
Styremedlem

Erik Brechan Aas
Styreleder

Peter Lomsdalen Brechan
Styremedlem

Kristen Torp
Styremedlem



NOTER TIL ÅRSREGNSKAP

Note 1 Regnskapsprinsipper

Årsregnskapet er satt opp i samsvar med regnskapsloven og NRS 8 - God regnskapskikk for små foretak.

DRIFTSINNTEKTER

Inntektsføring ved salg av varer skjer på leveringstidspunktet. Tjenester inntektsføres etter hvert som de leveres.

SKATT

Skattekostnaden i resultatregnskapet omfatter både periodens betalbare skatt og endring i utsatt skatt. Utsatt skatt er beregnet med 22% på grunnlag av de midlertidige forskjeller som eksisterer mellom regnskapsmessige og skattemessige verdier, samt ligningsmessig underskudd til fremføring ved utgangen av regnskapsåret. Skatteøkende og skattereduserende midlertidige forskjeller som reverserer eller kan reverseres i samme periode er utlignet og nettoført.

KLASSIFISERING OG VURDERING AV ANLEGGSMIDLER

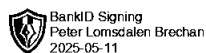
Anleggsmidler omfatter eiendeler bestemt til varig eie og bruk. Anleggsmidler er vurdert til anskaffelseskost. Varige driftsmidler balanseføres og avskrives over driftsmidlets økonomiske levetid. Varige driftsmidler nedskrives til gjenvinnbart beløp ved verdifall som forventes ikke å være forbigående. Gjenvinnbart beløp er det høyeste av netto salgsverdi og verdi i bruk. Verdi i bruk er nåverdi av fremtidige kontantstrømmer knyttet til eiendelen. Nedskrivningen reverseres når grunnlaget for nedskrivningen ikke lenger er til stede.

KLASSIFISERING OG VURDERING AV OMLØPSMIDLER

Omløpsmidler og kortsiktig gjeld omfatter normalt poster som forfaller til betaling innen ett år etter balansedagen, samt poster som knytter seg til varekretsløpet. Omløpsmidler vurderes til laveste verdi av anskaffelseskost og virkelig verdi.

FORDRINGER

Kundefordringer og andre fordringer oppføres til pålydende etter fradrag for avsetning til forventet tap. Avsetning til tap gjøres på grunnlag av en individuell vurdering av de enkelte fordringene.



NOTER TIL ÅRSREGNSKAP

Note 2 Lønnskostnader

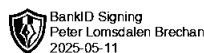
Lønnskostnader

| | 2024 | 2023 |
|--------------------|---------------|---------------|
| Lønninger | 44 000 | 44 000 |
| Arbeidsgiveravgift | 6 204 | 6 204 |
| Sum | 50 204 | 50 204 |

Selskapet har i 2024 sysselsatt 0 årsverk.

Note 3 Anleggsmidler

| | Faste tekniske installasjoner | Vann og avløpsanlegg | Sum |
|------------------------------------|----------------------------------|-------------------------|------------------|
| Anskaffelseskost pr. 01.01.24 | 72 151 | 8 052 043 | 8 124 194 |
| = Anskaffelseskost 31.12.24 | 72 151 | 8 052 043 | 8 124 194 |
| Akkumulerte avskrivninger 31.12.24 | 40 551 | 3 486 125 | 3 526 676 |
| = Bokført verdi 31.12.24 | 31 600 | 4 565 918 | 4 597 518 |
| Årets ordinære avskrivninger | 1 400 | 161 041 | 162 441 |
| Økonomisk levetid | 50 år | 50 år | |



NOTER TIL ÅRSREGNSKAP

Note 4 Skatt

| Årets skattekostnad | 2024 | 2023 |
|--|-----------------|-----------------|
| Resultatført skatt på ordinært resultat: | | |
| Betalbar skatt | 0 | 0 |
| Endring i utsatt skattefordel | 0 | 0 |
| Skattekostnad ordinært resultat | 0 | 0 |
| Skattepliktig inntekt: | | |
| Resultat før skatt | -215 825 | -160 609 |
| Permanente forskjeller | 0 | 0 |
| Endring i midlertidige forskjeller | 1 066 | -9 575 |
| Skattepliktig inntekt | -214 759 | -170 184 |
| Betalbar skatt i balansen: | | |
| Betalbar skatt på årets resultat | 0 | 0 |
| Sum betalbar skatt i balansen | 0 | 0 |

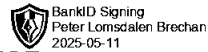
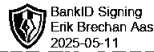
Skatteeffekten av midlertidige forskjeller og underskudd til fremføring som har gitt opphav til utsatt skatt og utsatte skattefordeler, spesifisert på typer av midlertidige forskjeller

| | 2024 | 2023 | Endring |
|---|------------------|------------------|--------------|
| Varige driftsmidler | 1 570 548 | 1 571 615 | 1 066 |
| Sum | 1 570 548 | 1 571 615 | 1 066 |
| Akkumulert fremførbart underskudd | -4 924 151 | -4 709 392 | 214 759 |
| Inngår ikke i beregningen av utsatt skatt | 3 353 602 | 3 137 778 | -215 825 |
| Utsatt skattefordel (22 %) | 0 | 0 | 0 |

I henhold til God regnskapsskikk for små foretak balanseføres ikke utsatt skattefordel.

Note 5 Egenkapital

| | Aksjekapital | Overkurs | Annen egenkapital | Sum egenkapital |
|-----------------------|------------------|---------------|-------------------|------------------|
| Pr. 31.12.2023 | 8 970 000 | 30 000 | -3 019 294 | 5 980 706 |
| Pr 01.01.2024 | 8 970 000 | 30 000 | -3 019 294 | 5 980 706 |
| Årets resultat | | | -215 825 | -215 825 |
| Pr. 31.12.2024 | 8 970 000 | 30 000 | -3 235 119 | 5 764 881 |



NOTER TIL ÅRSREGNSKAP

Note 6 Aksjonærer

Aksjekapitalen i Svelvikstranda Vann Og Avløp AS pr. 31.12 består av:

| | Antall | Pålydende | Bokført |
|-----------------|-----------|-----------|------------------|
| Ordinære aksjer | 69 | 130 000,0 | 8 970 000 |
| Sum | 69 | | 8 970 000 |

Eierstruktur

De største aksjonærene i % pr. 31.12 var:

| | Ordinære | Eierandel | Stemmeandel |
|-----------------------------|-----------|--------------|--------------|
| Sum øvrige | 69 | 100,0 | 100,0 |
| Totalt antall aksjer | 69 | 100,0 | 100,0 |

Aksjer eiet av medlemmer i styret og daglig leder:

| Navn | Verv | Ordinære | Eierandel |
|-----------------------------|-------------|----------|-----------|
| Peter Lomsdalen Brechan | Styremedlem | 1 | 1 |
| Jan Eriksen | Styremedlem | 1 | 1 |
| Erik Brechan Aas | Styreleder | 1 | 1 |
| Totalt antall aksjer | | 3 | 3 |

Note 7 Annen langsiktig gjeld

| | 2024 | 2023 |
|-----------------------------------|----------------|----------------|
| Øvrig langsiktig gjeld | 670 000 | 138 000 |
| Sum annen langsiktig gjeld | 670 000 | 138 000 |

Lånet er ansvarlig lånekapital og er ytet av alle aksjonærene. Lånet har prioritet etter all annen gjeld. Det er ihht avtale ikke beregnet renter på lånet. Restbeløp pr. aksjonær pr. 31.12. er på kr 10 000. Det er to aksjonærer som ikke har innbetalt lånekapital pr 31.12.