



ÅRSREGNSKAPET FOR REGNSKAPSÅRET 2021 - GENERELL INFORMASJON

Enheten

Organisasjonsnummer: 989 068 059
Organisasjonsform: Aksjeselskap
Foretaksnavn: G.G. HOLDING AS
Forretningsadresse: Tordenskiolds gate 3B
1606 FREDRIKSTAD

Regnskapsår

Årsregnskapets periode: 01.01.2021 - 31.12.2021

Konsern

Morselskap i konsern: Nei

Regnskapsregler

Regler for små foretak benyttet: Ja
Benyttet ved utarbeidelsen av årsregnskapet til selskapet: Regnskapslovens alminnelige regler

Årsregnskapet fastsatt av kompetent organ

Bekreftet av representant for selskapet: Grete Gudesen
Dato for fastsettelse av årsregnskapet: 28.02.2022

Grunnlag for avgivelse

År 2021: Årsregnskapet er elektronisk innlevert
År 2020: Tall er hentet fra elektronisk innlevert årsregnskap fra 2021

Det er ikke krav til at årsregnskapet m.v. som sendes til Regnskapsregisteret er undertegnet. Kontrollen på at dette er utført ligger hos revisor/enhetens øverste organ. Sikkerheten ivaretas ved at innsender har rolle/rettighet for innsending av årsregnskapet via Altinn, og ved at det bekreftes at årsregnskapet er fastsatt av kompetent organ.

Brønnøysundregistrene, 05.06.2023



Resultatregnskap

Beløp i: NOK	Note	2021	2020
RESULTATREGNSKAP			
Kostnader			
Annen driftskostnad	1	14 272	12 413
Sum kostnader		14 272	12 413
Driftsresultat		-14 272	-12 413
Finansinntekter og finanskostnader			
Inntekt på investering i tilknyttet selskap		1 156 396	701 997
Annen renteinntekt		2 716	7 558
Sum finansinntekter		1 159 113	709 555
Annen rentekostnad			9
Sum finanskostnader			9
Netto finans		1 159 113	709 546
Ordinært resultat før skattekostnad		1 144 841	697 133
Skattekostnad på ordinært resultat	2	5 090	3 565
Ordinært resultat etter skattekostnad		1 139 751	693 568
Årsresultat		1 139 751	693 568
Årsresultat etter minoritetsinteresser		1 139 751	693 568
Totalresultat		1 139 751	693 568
Overføringer og disponeringer			
Ordinært utbytte		700 700	600 600
Avsatt til annen egenkapital		439 051	92 968
Sum overføringer og disponeringer		1 139 751	693 568



Balanse

Beløp i: NOK	Note	2021	2020
BALANSE - EIENDELER			
Anleggsmidler			
Immaterielle eiendeler			
Finansielle anleggsmidler			
Investeringer i tilknyttet selskap	3	2 258 496	2 258 496
Sum finansielle anleggsmidler		2 258 496	2 258 496
Sum anleggsmidler		2 258 496	2 258 496
Omløpsmidler			
Varer			
Fordringer			
Andre kortsiktige fordringer	4		701 997
Sum fordringer			701 997
Bankinnskudd, kontanter og lignende			
Bankinnskudd, kontanter o.l.		2 065 878	939 643
Sum bankinnskudd, kontanter og lignende		2 065 878	939 643
Sum omløpsmidler		2 065 878	1 641 640
SUM EIENDELER		4 324 374	3 900 136
BALANSE - EGENKAPITAL OG GJELD			
Egenkapital			
Innskutt egenkapital			
Aksjekapital	5, 6	170 170	170 170
Overkurs	6	1 960 403	1 960 403
Sum innskutt egenkapital		2 130 573	2 130 573
Opptjent egenkapital			
Udekket tap	6	-1 481 791	-1 042 740



Balanse

Beløp i: NOK	Note	2021	2020
Sum opptjent egenkapital		1 481 791	1 042 740
Sum egenkapital		3 612 363	3 173 313
Gjeld			
Langsiktig gjeld			
Utsatt skatt	2		4 633
Sum avsetninger for forpliktelser			4 633
Annen langsiktig gjeld			
Sum langsiktig gjeld		0	4 633
Kortsiktig gjeld			
Leverandørgjeld		1 500	
Betalbar skatt	2	9 723	3 642
Utbytte		700 700	600 600
Annen kortsiktig gjeld		88	117 948
Sum kortsiktig gjeld		712 011	722 190
Sum gjeld		712 011	726 823
SUM EGENKAPITAL OG GJELD		4 324 374	3 900 136



Brønnøysundregistrene

ÅRSREGNSKAP FOR REGNSKAPSÅRET 2021 - GENERELL INFORMASJON

Journalnummer: 2022 131159

Enheten

Organisasjonsnummer: 989 068 059
Organisasjonsform: Aksjeselskap
Foretaksnavn: G.G. HOLDING AS
Forretningsadresse: Tordenskiolds gate 3B
1606 FREDRIKSTAD

Regnskapsår

Årsregnskapets periode: 01.01.2021 - 31.12.2021

Konsern

Morselskap i konsern: Nei

Regnskapsregler

Regler for små foretak benyttet: Ja
Benyttet ved utarbeidelsen av
årsregnskapet til selskapet: Regnskapslovens alminnelige regler

Årsregnskapet fastsatt av kompetent organ

Bekreftet av representant for selskapet: Grete Gudesen
Dato for fastsettelse av årsregnskapet: 28.02.2022

Revisjon

Selskapet har besluttet at årsregnskapet
ikke skal revideres: Ja
Årsregnskapet er utarbeidet av ekstern
autorisert regnskapsfører: Ja

Grunnlag for avgivelse

År 2021: Årsregnskap er elektronisk innlevert.
År 2020: Tall er hentet fra elektronisk innlevert årsregnskap fra 2021.

Det er ikke krav til at årsregnskapet m.v. som sendes til Regnskapsregisteret er undertegnet. Kontrollen på at dette er utført ligger hos revisor/enhetens øverste organ. Sikkerheten ivaretas ved at innsender har rolle/rettighet for innsending av årsregnskapet via Altinn, og ved at det bekreftes at årsregnskapet er fastsatt av kompetent organ.

Brønnøysundregistrene, 02.03.2022



Organisasjonsnr: 989 068 059
G.G. HOLDING AS

RESULTATREGNSKAP

Beløp i: NOK	Note	2021	2020
RESULTATREGNSKAP			
Kostnader			
Annen driftskostnad	1	14 272	12 413
Sum kostnader		14 272	12 413
Driftsresultat		-14 272	-12 413
Finansinntekter og finanskostnader			
Inntekt på investering i tilknyttet selskap		1 156 396	701 997
Annen renteinntekt		2 716	7 558
Sum finansinntekter		1 159 113	709 555
Annen rentekostnad			9
Sum finanskostnader			9
Netto finans		1 159 113	709 546
Ordinært resultat før skattekostnad		1 144 841	697 133
Skattekostnad på ordinært resultat	2	5 090	3 565
Ordinært resultat etter skattekostnad		1 139 751	693 568
Årsresultat		1 139 751	693 568
Årsresultat etter minoritetsinteresser		1 139 751	693 568
Totalresultat		1 139 751	693 568
Overføringer og disponeringer			
Ordinært utbytte		700 700	600 600
Avsatt til annen egenkapital		439 051	92 968
Sum overføringer og disponeringer		1 139 751	693 568



Organisasjonsnr: 989 068 059
G.G. HOLDING AS

BALANSE

Beløp i: NOK Note 2021 2020

BALANSE - EIENDELER

Anleggsmidler

Immaterielle eiendeler

Finansielle anleggsmidler

Investeringer i tilknyttet selskap	3	2 258 496	2 258 496
Sum finansielle anleggsmidler		2 258 496	2 258 496
Sum anleggsmidler		2 258 496	2 258 496

Omløpsmidler

Varer

Fordringer

Andre kortsiktige fordringer	4		701 997
Sum fordringer			701 997

Bankinnskudd, kontanter og lignende

Bankinnskudd, kontanter o. l.		2 065 878	939 643
Sum bankinnskudd, kontanter og lignende		2 065 878	939 643
Sum omløpsmidler		2 065 878	1 641 640

SUM EIENDELER **4 324 374** **3 900 136**

BALANSE - EGENKAPITAL OG GJELD

Egenkapital

Innskutt egenkapital

Aksjekapital	5, 6	170 170	170 170
Overkurs	6	1 960 403	1 960 403
Sum innskutt egenkapital		2 130 573	2 130 573

Opptjent egenkapital

Udekket tap	6	-1 481 791	-1 042 740
Sum opptjent egenkapital		1 481 791	1 042 740

Sum egenkapital **3 612 363** **3 173 313**

Gjeld

Langsiktig gjeld



Utsatt skatt	2		4 633
Sum avsetninger for forpliktelser			4 633
Annen langsiktig gjeld			
Sum langsiktig gjeld		0	4 633
Kortsiktig gjeld			
Leverandørgjeld		1 500	
Betalbar skatt	2	9 723	3 642
Utbytte		700 700	600 600
Annen kortsiktig gjeld		88	117 948
Sum kortsiktig gjeld		712 011	722 190
Sum gjeld		712 011	726 823
SUM EGENKAPITAL OG GJELD		4 324 374	3 900 136



Organisasjonsnr: 989 068 059
G.G. HOLDING AS

NOTEOPPLYSNINGER - SELSKAP - alle poster oppgitt i hele tall

Note

Antall aksjer og aksjeeiere

Note

1

Antall årsverk i regnskapsåret

Virksomheten har hatt følgende antall årsverk:

0.00

Omløpsmidler Startdato Sluttdato Endring

Skattemessig fremf.undersk. Startdato Sluttdato Endring

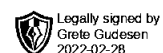
Kortsiktig gjeld Startdato Sluttdato Endring



Årsregnskap 2021 G.G. Holding AS

**Resultatregnskap
Balanse
Noter til regnskapet**

Org.nr.: 989 068 059



Resultatregnskap

G.G. Holding AS

Driftsinntekter og driftskostnader	Note	2021	2020
Annen driftskostnad	1	14 272	12 413
Sum driftskostnader		14 272	12 413
Driftsresultat		-14 272	-12 413
Finansinntekter og finanskostnader			
Inntekt på investering i tilknyttet selskap		1 156 396	701 997
Annen renteinntekt		2 716	7 558
Annen rentekostnad		0	9
Resultat av finansposter		1 159 113	709 546
Ordinært resultat før skattekostnad		1 144 841	697 133
Skattekostnad på ordinært resultat	2	5 090	3 565
Ordinært resultat		1 139 751	693 568
Årsresultat		1 139 751	693 568
Overføringer			
Avsatt til utbytte		700 700	600 600
Avsatt til annen egenkapital		439 051	92 968
Sum overføringer		1 139 751	693 568



Balanse

G.G. Holding AS

Eiendeler	Note	2021	2020
Varige driftsmidler			
Finansielle driftsmidler			
Investeringer i tilknyttet selskap	3	2 258 496	2 258 496
Sum finansielle anleggsmidler		2 258 496	2 258 496
Sum anleggsmidler		2 258 496	2 258 496
Omløpsmidler			
Fordringer			
Andre kortsiktige fordringer	4	0	701 997
Sum fordringer		0	701 997
Bankinnskudd, kontanter o.l.		2 065 878	939 643
Sum omløpsmidler		2 065 878	1 641 640
Sum eiendeler		4 324 374	3 900 136



Balanse

G.G. Holding AS

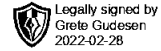
Egenkapital og gjeld	Note	2021	2020
Innskutt egenkapital			
Aksjekapital	5, 6	170 170	170 170
Overkurs	6	1 960 403	1 960 403
Sum innskutt egenkapital		2 130 573	2 130 573
Opptjent egenkapital			
Annen egenkapital	6	1 481 791	1 042 740
Sum opptjent egenkapital		1 481 791	1 042 740
Sum egenkapital		3 612 363	3 173 313
Gjeld			
Avsetning for forpliktelser			
Utsatt skatt	2	0	4 633
Sum avsetning for forpliktelser		0	4 633
Kortsiktig gjeld			
Leverandørgjeld		1 500	0
Betalbar skatt	2	9 723	3 642
Utbytte		700 700	600 600
Annen kortsiktig gjeld		88	117 948
Sum kortsiktig gjeld		712 011	722 190
Sum gjeld		712 011	726 823
Sum gjeld og egenkapital		4 324 374	3 900 136

Fredrikstad, 28.02.2022
Styret i G.G. Holding AS

Grete Gudesen
styreleder/daglig leder



G.G. Holding AS



Noter til regnskapet pr 31.12.2021

Regnskapsprinsipper

Årsregnskapet er satt opp i samsvar med regnskapsloven og god regnskapsskikk.

Finansinntekter

Utbytter på investeringer i andre selskap blir inntektsført når de blir besluttet utdelt i underliggende selskap.

Vurdering og klassifisering av balanseposter

Anleggsmidler er eiendeler ment til varig eie og bruk i virksomheten. Anleggsmidler vurderes til anskaffelseskost, men nedskrives til virkelig verdi ved verdifall som ikke forventes å være forbigående. Omløpsmidler og kortsiktig gjeld omfatter normalt poster som forfaller til betaling innen ett år etter anskaffelsestidspunkt. Øvrige poster er klassifisert som anleggsmiddel/langsiktig gjeld. Omløpsmidler vurderes til laveste verdi av anskaffelseskost og antatt virkelig verdi. Kortsiktig gjeld balanseføres til opptakskost.

Fordringer

Kundefordringer og andre fordringer oppføres til pålydende etter fradrag for avsetning til forventet tap. Avsetning til tap gjøres på grunnlag av en individuell vurdering av de enkelte fordringene.

Tilknyttede selskap

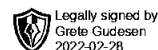
Tilknyttede selskap er vurdert etter kostmetoden i selskapsregnskapet. Dersom virkelig verdi av selskapet er lavere enn balanseført verdi og verdifallet ikke forventes å være forbigående foretas nedskrivning til virkelig verdi. Eiendelen i balansen er vist under finansielle eiendeler. Mottatt utbytte fra selskapene inntektsføres som finansinntekt i året hvor utbyttet er avsatt dersom det er opptjent i perioden.

Skatt

Skattekostnaden i resultatregnskapet omfatter periodens betalbare skatt og endring i utsatt skatt. Utsatt skatt er beregnet med 22 % på grunnlag av de midlertidige forskjellene som eksisterer mellom regnskapsmessige og skattemessige verdier, samt ligningsmessig underskudd til fremføring ved utgangen av regnskapsåret. Skatteøkende og skattereduserende midlertidige forskjeller som reverserer eller kan reversere i samme periode er utlignet og nettoført. Andre skattereduserende forskjeller er ikke utlignet, men balanseført dersom det er sannsynlig at foretaket kan utnytte dem, og eventuelt nettoført.



G.G. Holding AS



Noter til regnskapet pr 31.12.2021

Note 1 Lønnskostnader, antall ansatte, godtgjørelser, lån til ansatte m.m.

Selskapet har ingen ansatte og det er ikke utbetalt lønn eller annen godtgjørelse til daglig leder. Selskapet er ikke pliktig til å ha tjenestepensjonsordning etter lov om obligatorisk tjenestepensjon.

Note 2 Skatt

Årets skattekostnad	2021	2020
Resultatført skatt på ordinært resultat:		
Betalbar skatt	9 723	3 642
Endring i utsatt skatt	-4 633	-77
Skattekostnad ordinært resultat	5 090	3 565
Skattepliktig inntekt:		
Ordinært resultat før skatt	1 144 841	697 133
Permanente forskjeller	-1 100 645	-680 579
Skattepliktig inntekt	44 196	16 554
Betalbar skatt i balansen:		
Betalbar skatt på årets resultat	9 723	3 642
Sum betalbar skatt i balansen	9 723	3 642

Skatteeffekten av midlertidige forskjeller som har gitt opphav til utsatt skatt og utsatte skattefordeler, spesifisert på typer av midlertidige forskjeller

	2021	2020	Endring
Inntektsført avsatt utbytte	0	21 060	21 060
Grunnlag for utsatt skatt	0	21 060	21 060
Utsatt skatt (22 %)	0	4 633	4 633

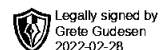
Note 3 Aksjer i tilknyttede selskaper

Alle aksjene er vurdert som anleggsmidler.

Selskap	Forr. adresse	Balansført verdi	Eierandel	Egenkapital 31.12.2021	Resultat 2021
Nen Produkter AS	Fredrikstad	1 734 155	12,65 %	23 661 218	623 325
Gudesen Eiendom AS	Fredrikstad	524 342	20,14 %	12 198 879	2 093 899
HPG Eiendom AS	Fredrikstad	0	12,43 %	38 608 992	2 784 199
SUM		2 258 497		74 469 089	5 501 423



G.G. Holding AS



Noter til regnskapet pr 31.12.2021

Note 4 Andre fordringer

Posten består av fordring på utbytte fra tilknyttede selskaper på kr 0,-.

Note 5 Aksjonæroversikt

Aksjekapitalen i G.G HOLDING AS pr. 31.12. 2021 består av

	Antall	Pålydende	Bokført
Ordinære-aksjer	182	935,00	170 170

Eierstruktur

Aksjonær pr. 31.12 var:

	Ordinære	Eierandel
Grete Gudesen, styreleder og daglig leder	160	87,90 %
Truls Gudesen	11	6,05 %
Lotte Gudesen	11	6,05 %
Totalt antall aksjer	182	100,00 %

Note 6 Egenkapital

	Aksjekapital	Overkurs	Annen egenkapital	Sum
Egenkapital 01.01.2021	170 170	1 960 403	1 042 740	3 173 313
Årets overskudd			1 139 751	1 139 751
Avsatt utbytte			-700 700	-700 700
Egenkapital 31.12.2021	170 170	1 960 403	1 481 791	3 612 363