



ÅRSREGNSKAPET FOR REGNSKAPSÅRET 2024 - GENERELL INFORMASJON

Enheten

Organisasjonsnummer: 929 917 715
Organisasjonsform: Aksjeselskap
Foretaksnavn: COASTLINE RENTALS AS
Forretningsadresse: c/o Henrik Strømme Killi
Prost Holsviks vei 23
1362 HOSLE

Regnskapsår

Årsregnskapets periode: 01.01.2024 - 31.12.2024

Konsern

Morselskap i konsern: Nei

Regnskapsregler

Regler for små foretak benyttet: Ja
Benyttet ved utarbeidelsen av årsregnskapet til selskapet: Regnskapslovens alminnelige regler

Årsregnskapet fastsatt av kompetent organ

Bekreftet av representant for selskapet: Elizabeth Killi Jensen
Dato for fastsettelse av årsregnskapet: 29.05.2025

Grunnlag for avgivelse

År 2024: Årsregnskapet er elektronisk innlevert
År 2023: Tall er hentet fra elektronisk innlevert årsregnskap fra 2024

Det er ikke krav til at årsregnskapet m.v. som sendes til Regnskapsregisteret er undertegnet. Kontrollen på at dette er utført ligger hos revisor/enhetens øverste organ. Sikkerheten ivaretas ved at innsender har rolle/rettighet for innsending av årsregnskapet via Altinn, og ved at det bekreftes at årsregnskapet er fastsatt av kompetent organ.

Brønnøysundregistrene, 04.06.2025



Resultatregnskap

Beløp i: NOK	Note	2024	2023
RESULTATREGNSKAP			
Inntekter			
Salgsinntekt		0	0
Annen driftsinntekt		0	0
Sum inntekter		0	0
Kostnader			
Annen driftskostnad		3 529	1 857
Sum kostnader		3 529	1 857
Driftsresultat		-3 529	-1 857
Netto finans			
Resultat før skattekostnad		-3 529	-1 857
Årsresultat		-3 529	-1 857
Overføringer og disponeringer			
Udekket tap		-3 529	-1 857
Sum overføringer og disponeringer		-3 529	-1 857



Balanse

Beløp i: NOK	Note	2024	2023
BALANSE - EIENDELER			
Anleggsmidler			
Immaterielle eiendeler			
Finansielle anleggsmidler			
Sum finansielle anleggsmidler		0	0
Sum anleggsmidler		0	0
Omløpsmidler			
Varer			
Bankinnskudd, kontanter og lignende			
Bankinnskudd, kontanter og lignende		39 502	78
Sum bankinnskudd, kontanter og lignende		39 502	78
Sum omløpsmidler		39 502	78
SUM EIENDELER		39 502	78
BALANSE - EGENKAPITAL OG GJELD			
Egenkapital			
Innskutt egenkapital			
Selskapskapital		30 000	4 500
Sum innskutt egenkapital		30 000	4 500
Opptjent egenkapital			
Udekket tap		105 854	102 324
Sum opptjent egenkapital		-105 854	-102 324
Sum egenkapital		-75 854	-97 824
Gjeld			
Langsiktig gjeld			



Balanse

Beløp i: NOK	Note	2024	2023
Annen langsiktig gjeld			
Øvrig langsiktig gjeld		101 664	86 067
Sum annen langsiktig gjeld		101 664	86 067
Sum langsiktig gjeld		101 664	86 067
Kortsiktig gjeld			
Annen kortsiktig gjeld		13 692	19 262
Sum kortsiktig gjeld		13 692	19 262
Sum gjeld		115 356	105 329
SUM EGENKAPITAL OG GJELD		39 502	7 505



Brønnøysundregistrene

ÅRSREGNSKAP FOR REGNSKAPSÅRET 2024 - GENERELL INFORMASJON

Journalnummer: 2025 497516

Enheten

Organisasjonsnummer: 929 917 715
Organisasjonsform: Aksjeselskap
Foretaksnavn: COASTLINE RENTALS AS
Forretningsadresse: c/o Henrik Strømme Killi
Prost Holsviks vei 23
1362 HOSLE

Regnskapsår

Årsregnskapets periode: 01.01.2024 - 31.12.2024

Konsern

Morselskap i konsern: Nei

Regnskapsregler

Regler for små foretak benyttet: Ja
Benyttet ved utarbeidelsen av
årsregnskapet til selskapet: Regnskapslovens alminnelige regler

Årsregnskapet fastsatt av kompetent organ

Bekreftet av representant for selskapet: Elizabeth Killi Jensen
Dato for fastsettelse av årsregnskapet: 29.05.2025

Revisjon

Selskapet har besluttet at årsregnskapet
ikke skal revideres: Ja

Grunnlag for avgivelse

År 2024: Årsregnskap er elektronisk innlevert.
År 2023: Tall er hentet fra elektronisk innlevert årsregnskap fra 2024.

Det er ikke krav til at årsregnskapet m.v. som sendes til Regnskapsregisteret er undertegnet. Kontrollen på at dette er utført ligger hos revisor/enhetens øverste organ. Sikkerheten ivaretas ved at innsender har rolle/rettighet for innsending av årsregnskapet via Altinn, og ved at det bekreftes at årsregnskapet er fastsatt av kompetent organ.

Brønnøysundregistrene, 02.06.2025



Organisasjonsnr: 929 917 715
COASTLINE RENTALS AS

RESULTATREGNSKAP

Beløp i: NOK	Note	2024	2023
RESULTATREGNSKAP			
Inntekter			
Salgsinntekt		0	0
Annen driftsinntekt		0	0
Sum inntekter		0	0
Kostnader			
Annen driftskostnad		3 529	1 857
Sum kostnader		3 529	1 857
Driftsresultat		-3 529	-1 857
Netto finans			
Resultat før skattekostnad		-3 529	-1 857
Årsresultat		-3 529	-1 857
Overføringer og disponeringer			
Udekket tap		-3 529	-1 857
Sum overføringer og disponeringer		-3 529	-1 857



Organisasjonsnr: 929 917 715
COASTLINE RENTALS AS

BALANSE

Beløp i: NOK	Note	2024	2023
--------------	------	------	------

BALANSE - EIENDELER

Anleggsmidler
Immaterielle eiendeler

Finansielle anleggsmidler
Sum finansielle
anleggsmidler

0 0

Sum anleggsmidler

0 0

Omløpsmidler
Varer

Bankinnskudd, kontanter
og lignende

Bankinnskudd, kontanter
og lignende

39 502 78

Sum bankinnskudd,
kontanter og lignende

39 502 78

Sum omløpsmidler

39 502 78

SUM EIENDELER

39 502 78

BALANSE - EGENKAPITAL OG GJELD

Egenkapital
Innskutt egenkapital

Selskapskapital

30 000 4 500

Sum innskutt egenkapital

30 000 4 500

Opptjent egenkapital

Udekket tap

105 854 102 324

Sum opptjent egenkapital

-105 854 -102 324

Sum egenkapital

-75 854 -97 824

Gjeld

Langsiktig gjeld

Annen langsiktig gjeld

Øvrig langsiktig gjeld

101 664 86 067

Sum annen langsiktig gjeld

101 664 86 067

Sum langsiktig gjeld

101 664 86 067

Kortsiktig gjeld

Annen kortsiktig gjeld

13 692 19 262



Sum kortsiktig gjeld	13 692	19 262
Sum gjeld	115 356	105 329
SUM EGENKAPITAL OG GJELD	39 502	7 505



Organisasjonsnr: 929 917 715
COASTLINE RENTALS AS

NOTEOPPLYSNINGER - SELSKAP - alle poster oppgitt i hele tall

Note
1

Regnskapsprinsipper

Vi har benyttet generelle regnskapsprinsipper for små og mellomstore bedrifter.

Note
2

Er det usikkerhet om fortsatt drift?: Ja

Det er usikkerhet om fortsatt drift grunnet treg oppstart og forsinkelser i viktige prosjekter som skulle sikre inntekt for selskapet. Disse prosjektene har utsikt til å starte i 2026 og vi vil derfor vurdere om det er aktuelt å fortsette drift i påvente av disse prosjektene

Note
3

Antall årsverk i regnskapsåret
0.00

Note
4

Spesifisering av resultatregnskapet

Lønnskostnader

Lønn	Årets	Fjorårets
	0.00	0.00
Folketrygdavgift	Årets	Fjorårets
	0.00	0.00
Pensjonskostnader	Årets	Fjorårets
	0.00	0.00
Andre ytelser	Årets	Fjorårets
	0.00	0.00
Sum lønnskostnader	Årets	Fjorårets
	0.00	0.00

Mer om årsverk og lønn



Selskapet hadde i 2024 ingen aktive ansatte

Note

Ekstraordinære inntekter og kostnader

<u>Sum</u>	<u>Beløp</u>
<u>Balanseført verdi 31.12.</u>	<u>Varige driftsmidler Immaterielle eiend.</u>

Konsernregnskap

Morselskapet sitt navn

Forretningskontor for morselskapet

Begrunnelse for at datterselskap er utelatt fra konsolideringen

<u>Samlet beløp - tilknyttet selskap</u>	<u>Årets</u>	<u>Fjorårets</u>
<u>Samlet beløp - foretak i samme konsern</u>	<u>Årets</u>	<u>Fjorårets</u>
<u>Samlet beløp - foretak i samme konsern</u>	<u>Årets</u>	<u>Fjorårets</u>
<u>Samlet beløp - felles kontrollert virksomhet</u>	<u>Årets</u>	<u>Fjorårets</u>
<u>Pantstillelse</u>	<u>Beløp</u>	

Note

4

<u>Beholdning av egne aksjer</u>	<u>Antall</u>	<u>Pålydende</u>	<u>Andel av aksjek.</u>
	1000.00	30.00	100.00%

Erverv

Endringer i beholdning av aksjer i løpet av regnskapsåret

Avhendelse

Endringer i beholdning av aksjer i løpet av regnskapsåret

Samvirkeforetak

Vedtaksbestemmelser/årsmøtevedtak/forslag til vedtak om medlemskapskonti



Mer om aksjer

Note

5

Gjeld

Gjeld som forfaller til betaling mer enn fem år etter regnskapsårets slutt
101664.00

Gjeld sikret ved pant eller lignende sikkerhet i eiendeler

Balanseført verdi av de pantsatte eiendeler

Summen av garantiforpliktelser som ikke er regnskapsført

Garantiforpliktelser som er sikret ved pant

Mer om gjeld

All langsiktig gjeld er til eier. Kortsiktig gjeld er også til eier i forbindelse med ubetalt opptjente feriepenger..

Note

5

Noteopplysninger ut over minimumskravene for små foretak

Kommentarer: Innledning Vi har utarbeidet en rapport pr. 31/12/2024. Regnskapet er bokført på bakgrunn av mottatte bilag og opplysninger. Manglende bilag vil kunne endre resultatet og egenkapitalen. Driftsresultat Driftsresultatet for 2024 viser en betydelig nedgang sammenlignet med fjoråret, med et negativt resultat på -3 529 mot -1 857 i 2023. Dette representerer en forverring på -1 673. Den økte driftsunderskuddet kan indikere utfordringer med kostnadskontroll, redusert inntektsgenerering eller andre økonomiske faktorer som påvirker virksomhetens lønnsomhet. Det er viktig å analysere årsakene til denne utviklingen og vurdere tiltak for å forbedre den økonomiske situasjonen fremover. Likviditetsgrad 2 Likviditetsgrad 2 har økt betydelig fra 0 i fjor til 3 i år. Dette indikerer en markant forbedring i selskapets evne til å dekke sine kortsiktige forpliktelser med omløpsmidler, eksklusive varelager. En likviditetsgrad på 3 er et positivt tegn og viser at selskapet har tre ganger så mye omløpsmidler som kortsiktig gjeld, noe som gir god økonomisk trygghet og fleksibilitet. Denne forbedringen kan skyldes økt kontantbeholdning, bedre kundefordringer eller redusert kortsiktig gjeld. Det er viktig å analysere årsakene til denne endringen nærmere for å sikre at den positive utviklingen er bærekraftig. Resultat før skatt Resultatet før skatt for 2024 viser et underskudd på -3 529, sammenlignet med et underskudd på -1 857 i fjor. Dette representerer en negativ endring på -1 673 fra året før. Den økte negative differansen indikerer at selskapet har opplevd ytterligere økonomiske utfordringer i løpet av året. Det vil være viktig å analysere årsakene til denne forverringen og vurdere tiltak for å forbedre den økonomiske situasjonen fremover. Egenkapitalandel I 2024 har selskapet oppnådd en betydelig forbedring i egenkapitalandelen, som nå er på 21 %, sammenlignet med -3 % året før. Dette representerer en positiv endring på 23 prosentpoeng. Den økte egenkapitalandelen indikerer at selskapet har styrket sin finansielle posisjon og redusert risikoen forbundet med høy gjeldsgrad. Dette kan være et resultat av økt lønnsomhet, kapitalinnskudd eller effektiv gjeldshåndtering. Det er et svært positivt tegn for selskapets økonomiske helse og fremtidige vekstmuligheter. Arbeidskapital Arbeidskapitalen har forbedret seg betydelig fra fjoråret, med en økning på 44 995. Dette er et positivt tegn som indikerer at selskapet nå har bedre likviditet og evne til å møte sine kortsiktige forpliktelser. Den positive arbeidskapitalen på 25 810 mot den negative



arbeidskapitalen på -19 184 i fjor viser at selskapet har gjort effektive tiltak for å styrke sin finansielle posisjon. Kommentarer Daglig leders plikter overfor styret Vi minner om at daglig leder minst hver fjerde måned, i møte eller skriftlig skal gi styret underretning om selskapets virksomhet, stilling og resultatutvikling.



ELIZABETH KILLI INVEST AS

29.05.2025 - 12:29

Karlstadgata 8A

Side 1 av 6

0553 OSLO

Resultat- og balanserapport

Årstall 2024

Periode 1-12

Kommentarer:

Innledning

Vi har utarbeidet en rapport pr. 31/12/2024. Regnskapet er bokført på bakgrunn av mottatte bilag og opplysninger. Manglende bilag vil kunne endre resultatet og egenkapitalen.

Driftsresultat

Driftsresultatet for 2024 viser en betydelig nedgang sammenlignet med fjoråret, med et negativt resultat på -3 529 mot -1 857 i 2023. Dette representerer en forverring på -1 673. Den økte driftsunderskuddet kan indikere utfordringer med kostnadskontroll, redusert inntektsgenerering eller andre økonomiske faktorer som påvirker virksomhetens lønnsomhet. Det er viktig å analysere årsakene til denne utviklingen og vurdere tiltak for å forbedre den økonomiske situasjonen fremover.

Likviditetsgrad 2

Likviditetsgrad 2 har økt betydelig fra 0 i fjor til 3 i år. Dette indikerer en markant forbedring i selskapets evne til å dekke sine kortsiktige forpliktelser med omløpsmidler, eksklusive varelager. En likviditetsgrad på 3 er et positivt tegn og viser at selskapet har tre ganger så mye omløpsmidler som kortsiktig gjeld, noe som gir god økonomisk trygghet og fleksibilitet. Denne forbedringen kan skyldes økt kontantbeholdning, bedre kundefordringer eller redusert kortsiktig gjeld. Det er viktig å analysere årsakene til denne endringen nærmere for å sikre at den positive utviklingen er bærekraftig.

Resultat før skatt

Resultatet før skatt for 2024 viser et underskudd på -3 529, sammenlignet med et underskudd på -1 857 i fjor. Dette representerer en negativ endring på -1 673 fra året før. Den økte negative differansen indikerer at selskapet har opplevd ytterligere økonomiske utfordringer i løpet av året. Det vil være viktig å analysere årsakene til denne forverringen og vurdere tiltak for å forbedre den økonomiske situasjonen fremover.



Egenkapitalandel

I 2024 har selskapet oppnådd en betydelig forbedring i egenkapitalandelen, som nå er på 21 %, sammenlignet med -3 % året før. Dette representerer en positiv endring på 23 prosentpoeng. Den økte egenkapitalandelen indikerer at selskapet har styrket sin finansielle posisjon og redusert risikoen forbundet med høy gjeldsgrad. Dette kan være et resultat av økt lønnsomhet, kapitalinnskudd eller effektiv gjeldshåndtering. Det er et svært positivt tegn for selskapets økonomiske helse og fremtidige vekstmuligheter.

Arbeidskapital

Arbeidskapitalen har forbedret seg betydelig fra fjoråret, med en økning på 44 995. Dette er et positivt tegn som indikerer at selskapet nå har bedre likviditet og evne til å møte sine kortsiktige forpliktelser. Den positive arbeidskapitalen på 25 810 mot den negative arbeidskapitalen på -19 184 i fjor viser at selskapet har gjort effektive tiltak for å styrke sin finansielle posisjon.

Kommentarer

Daglig leders plikter overfor styret

Vi minner om at daglig leder minst hver fjerde måned, i møte eller skriftlig skal gi styret underretning om selskapets virksomhet, stilling og resultatutvikling.



Resultatfordeling

ELIZABETH KILLI INVEST AS

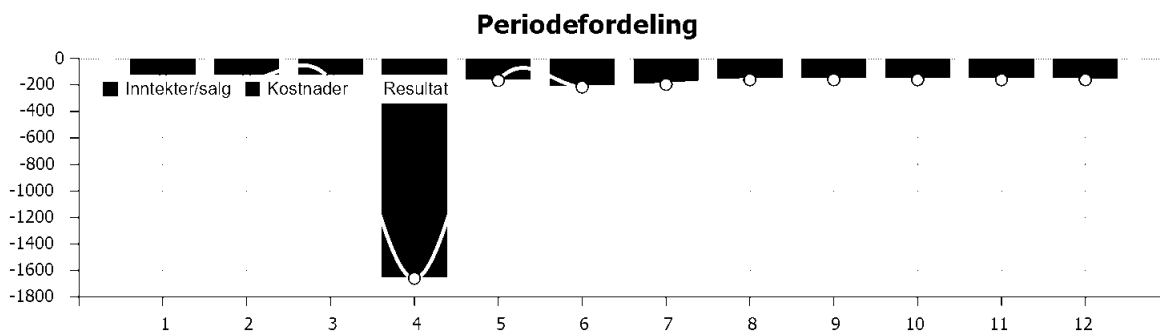
Prosjekt Alle fra og med , Avdeling Alle fra og med

Elizabeth Killi Jensen

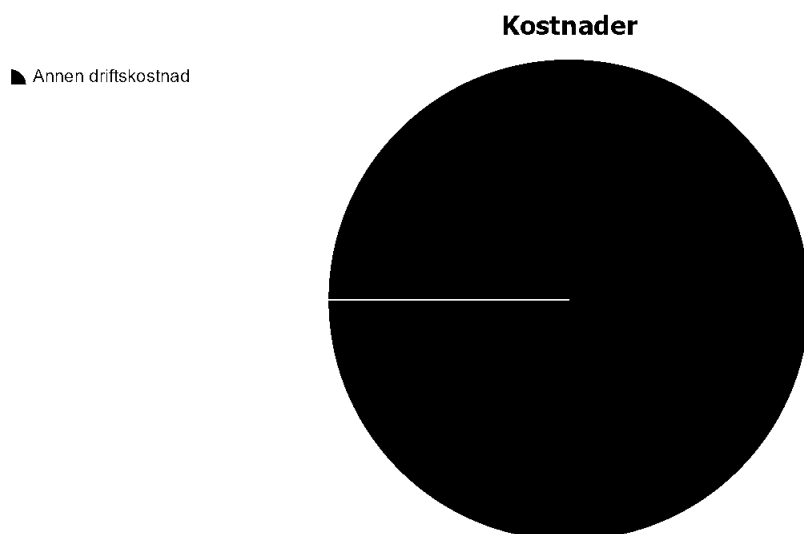
29.05.2025 - 12:29

Side 3 av 6

	Periode 1-12		Hittil (1-12)	
	2024	2023	2024	2023
Salg- og driftsinntekt	0	0	0	0
Varekostnad	0	0	0	0
Bruttofortjeneste	0	0	0	0
Lønnskostnad	0	0	0	0
Annen driftskostnad	3,529	1,857	3,529	1,857
Driftsresultat (underskudd i år)	3,529	1,857	3,529	1,857
Resultat før skatt (underskudd i år)	3,529	1,857	3,529	1,857
Årsresultat (underskudd i år)	3,529	1,857	3,529	1,857
Disponeringer	0	-1,857	0	-1,857
Sum (underskudd i år)	3,529	0	3,529	0



Figur for periode 1 - 12





Balansefordeling

ELIZABETH KILLI INVEST AS

Periode 1-12, Prosjekt Alle fra og med , Avdeling Alle fra og med

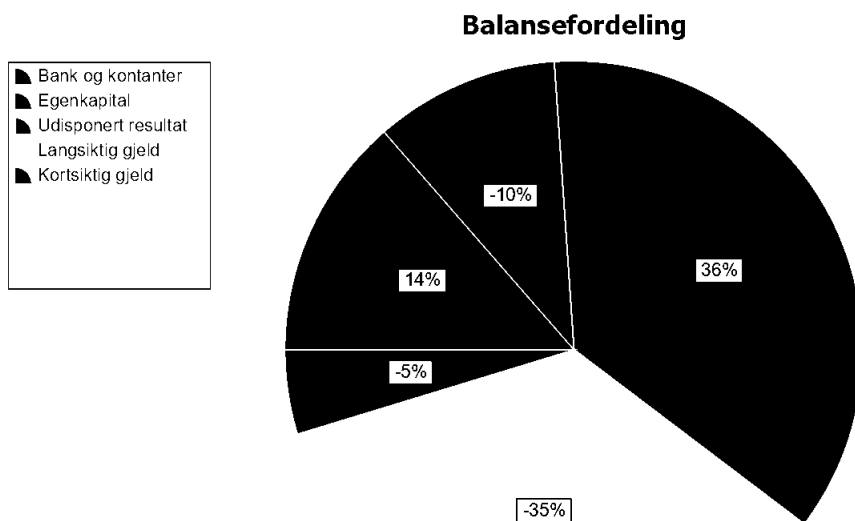
Elizabeth Killi Jensen

29.05.2025 - 12:29

Side 4 av 6

	I.B. (1.1.2024)	Bevegelse	U.B. (12.2024)
Anleggsmidler	0	0	0
Varelager	0	0	0
Kundefordringer	0	0	0
Andre fordringer	0	0	0
Bank og kontanter	78	39,425	39,502
Eiendeler	78		39,502
Egenkapital	2,927	-32,927	-30,000
Udisponert resultat	102,324	3,529	105,854
Langsiktig gjeld	-86,067	-15,597	-101,664
Kortsiktig gjeld	-19,262	5,570	-13,692
Gjeld og egenkapital	-78		-39,502

Figur for periode 1 - 12





Resultat

ELIZABETH KILLI INVEST AS

Periode 1-12, Prosjekt Alle fra og med , Avdeling Alle fra og med

Elizabeth Killi Jensen

29.05.2025 - 12:29

Side 5 av 6

	Periode 1-12		Hittil (1-12)	
	2024	2023	2024	2023
ANNEN DRIFTSKOSTNAD				
6420 - Leie datasystemer	2,144	1,857	2,144	1,857
6552 - Systemkostnader	1,290	0	1,290	0
7770 - Bank- og kortgebyr	96	0	96	0
Sum annen driftskostnad	3,529	1,857	3,529	1,857
FINANSINTEKT OG KOSTNAD, ÅRETS RESULTAT, OVERFØRINGER OG DISPONERINGER				
8990 - Udekket tap	0	-1,857	0	-1,857
Sum	0	-1,857	0	-1,857
SUM (underskudd i 2024)	3,529	0	3,529	0



Balanse

Elizabeth Killi Jensen

ELIZABETH KILLI INVEST AS

29.05.2025 - 12:29

Periode 1-12, Prosjekt Alle fra og med , Avdeling Alle fra og med

Side 6 av 6

	2024	2023
Eiendeler		
Anleggsmidler		
1370 - Lån til eiere og styremedlemmer	0	0
Sum anleggsmidler	0	0
Bank og kontanter		
1900 - Kontanter, NOK	0	0
1920 - Bankinnskudd - DRIFT - 1506.82.17587	9,159	78
1921 - Bankinnskudd - AKSJE - 1506.83.38317	30,343	0
Sum bank og kontanter	39,502	78
Sum eiendeler	39,502	78
Gjeld og egenkapital		
Egenkapital		
2000 - Aksjekapital	-30,000	-4,500
2036 - Stiftelsesutgifter	0	5,570
2080 - Udekket tap	0	1,857
Udisponert resultat	105,854	102,324
Sum egenkapital	75,854	105,251
Langsiktig gjeld		
2255 - Gjeld til eiere og styremedlemmer	-101,664	-86,067
Sum langsiktig gjeld	-101,664	-86,067
Kortsiktig gjeld		
2785 - Påløpt arbeidsgiveravgift ferielønn	-1,692	-1,692
2915 - Gjeld til eiere	0	-5,570
2940 - Skyldige feriepenger	-12,000	-12,000
2960 - Annen påløpt kostnad	0	0
Sum kortsiktig gjeld	-13,692	-19,262
Sum gjeld og egenkapital	-39,502	-78
Sum Balanse	0	0