



ÅRSREGNSKAPET FOR REGNSKAPSÅRET 2023 - GENERELL INFORMASJON

Enheten

Organisasjonsnummer: 922 360 650
Organisasjonsform: Aksjeselskap
Foretaksnavn: JAREN INDUSTRIER AS
Forretningsadresse: Vollsveien 4
1366 LYSAKER

Regnskapsår

Årsregnskapets periode: 01.01.2023 - 31.12.2023

Konsern

Morselskap i konsern: Nei

Regnskapsregler

Regler for små foretak benyttet: Ja
Benyttet ved utarbeidelsen av årsregnskapet til selskapet: Regnskapslovens alminnelige regler

Årsregnskapet fastsatt av kompetent organ

Bekreftet av representant for selskapet: Bente Knutsen Asp
Dato for fastsettelse av årsregnskapet: 19.06.2024

Grunnlag for avgivelse

År 2023: Årsregnskapet er elektronisk innlevert
År 2022: Tall er hentet fra elektronisk innlevert årsregnskap fra 2023

Det er ikke krav til at årsregnskapet m.v. som sendes til Regnskapsregisteret er undertegnet. Kontrollen på at dette er utført ligger hos revisor/enhetens øverste organ. Sikkerheten ivaretas ved at innsender har rolle/rettighet for innsending av årsregnskapet via Altinn, og ved at det bekreftes at årsregnskapet er fastsatt av kompetent organ.

Brønnøysundregistrene, 29.06.2025



Resultatregnskap

Beløp i: NOK	Note	2023	2022
RESULTATREGNSKAP			
Inntekter			
Salgsinntekt		3 032 822	2 537 950
Annen driftsinntekt		220 509	207 228
Sum inntekter		3 253 331	2 745 178
Kostnader			
Lønnskostnad	1	2 982 587	5 857 757
Annen driftskostnad		527 021	490 306
Sum kostnader		3 509 609	6 348 063
Driftsresultat		-256 278	-3 602 885
Finansinntekter og finanskostnader			
Annen renteinntekt		2 835 488	1 702 245
Annen finansinntekt	2	34 960 148	31 532 888
Sum finansinntekter		0	0
Annen rentekostnad		4 509	163
Annen finanskostnad	2	19 989 561	9 845 904
Sum finanskostnader		0	0
Netto finans		17 801 566	23 389 065
Resultat før skattekostnad		17 545 289	19 786 180
Skattekostnad		777 063	-234 888
Årsresultat		16 768 226	20 021 068
Totalresultat		16 768 226	20 021 068
Overføringer og disponeringer			
Ordinært utbytte		30 027 888	
Overføringer til/fra annen egenkapital		-13 259 662	20 021 068
Sum overføringer og disponeringer		16 768 226	20 021 068



Balanse

Beløp i: NOK	Note	2023	2022
BALANSE - EIENDELER			
Anleggsmidler			
Immaterielle eiendeler			
Utsatt skattefordel			234 888
Sum immaterielle eiendeler		0	234 888
Varige driftsmidler			
Tomter, bygninger og annen fast eiendom	3	4 751 524	4 751 524
Driftsløsøre, inventar, verktøy, kontormaskiner og lignende	3	67 105	67 105
Sum varige driftsmidler		4 818 629	4 818 629
Finansielle anleggsmidler			
Investeringer i tilknyttet selskap	4	53 981 670	53 981 670
Andre fordringer	5	7 000 000	12 000 000
Sum finansielle anleggsmidler		60 981 670	65 981 670
Sum anleggsmidler		65 800 299	71 035 187
Omløpsmidler			
Varer			
Sum varer		0	0
Fordringer			
Andre fordringer		1 030 323	510 413
Sum fordringer		1 030 323	510 413
Investeringer			
Markedsbaserte aksjer	6	60 606 304	56 528 631
Andre finansielle instrumenter	6	123 068 533	138 446 707
Sum investeringer		183 674 838	194 975 338
Bankinnskudd, kontanter og lignende			
Bankinnskudd, kontanter og lignende		69 894 885	57 825 083
Sum bankinnskudd, kontanter og lignende		69 894 885	57 825 083
Sum omløpsmidler		254 600 045	253 310 834



Balanse

Beløp i: NOK	Note	2023	2022
SUM EIENDELER		320 400 344	324 346 021
BALANSE - EGENKAPITAL OG GJELD			
Egenkapital			
Innskutt egenkapital			
Selskapskapital		11 502 000	11 502 000
Overkurs		266 017 034	266 017 034
Annen innskutt egenkapital		0	0
Sum innskutt egenkapital		277 519 034	277 519 034
Opptjent egenkapital			
Annen egenkapital		11 435 301	44 693 108
Sum opptjent egenkapital		11 435 301	44 693 108
Sum egenkapital	7	288 954 335	322 212 142
Gjeld			
Langsiktig gjeld			
Sum avsetninger for forpliktelser		0	0
Annen langsiktig gjeld		0	0
Sum annen langsiktig gjeld		0	0
Sum langsiktig gjeld		0	0
Kortsiktig gjeld			
Leverandørgjeld		107 414	14 038
Betalbar skatt		533 662	
Skyldige offentlige avgifter		623 892	2 077 565
Utbytte		30 027 888	
Annen kortsiktig gjeld		153 154	42 277
Sum kortsiktig gjeld		31 446 009	2 133 879
Sum gjeld		0	0
SUM EGENKAPITAL OG GJELD		320 400 344	324 346 021



Balanse

Beløp i: NOK	Note	2023	2022
---------------------	-------------	-------------	-------------



Brønnøysundregistrene

ÅRSREGNSKAP FOR REGNSKAPSÅRET 2023 - GENERELL INFORMASJON

Journalnummer: 2024 555167

Enheten

Organisasjonsnummer: 922 360 650
Organisasjonsform: Aksjeselskap
Foretaksnavn: JAREN INDUSTRIER AS
Forretningsadresse: Vollsveien 4
1366 LYSAKER

Regnskapsår

Årsregnskapets periode: 01.01.2023 - 31.12.2023

Konsern

Morselskap i konsern: Nei

Regnskapsregler

Regler for små foretak benyttet: Ja
Benyttet ved utarbeidelsen av
årsregnskapet til selskapet: Regnskapslovens alminnelige regler

Årsregnskapet fastsatt av kompetent organ

Bekreftet av representant for selskapet: Bente Knutsen Asp
Dato for fastsettelse av årsregnskapet: 19.06.2024

Grunnlag for avgivelse

År 2023: Årsregnskap er elektronisk innlevert.
År 2022: Tall er hentet fra elektronisk innlevert årsregnskap fra 2023.

Det er ikke krav til at årsregnskapet m.v. som sendes til Regnskapsregisteret er undertegnet. Kontrollen på at dette er utført ligger hos revisor/enhetens øverste organ. Sikkerheten ivaretas ved at innsender har rolle/rettighet for innsending av årsregnskapet via Altinn, og ved at det bekreftes at årsregnskapet er fastsatt av kompetent organ.

Brønnøysundregistrene, 01.07.2024



Organisasjonsnr: 922 360 650
JAREN INDUSTRIER AS

RESULTATREGNSKAP

Beløp i: NOK	Note	2023	2022
RESULTATREGNSKAP			
Inntekter			
Salgsinntekt		3 032 822	2 537 950
Annen driftsinntekt		220 509	207 228
Sum inntekter		3 253 331	2 745 178
Kostnader			
Lønnskostnad	1	2 982 587	5 857 757
Annen driftskostnad		527 021	490 306
Sum kostnader		3 509 609	6 348 063
Driftsresultat		-256 278	-3 602 885
Finansinntekter og finanskostnader			
Annen renteinntekt		2 835 488	1 702 245
Annen finansinntekt	2	34 960 148	31 532 888
Sum finansinntekter		0	0
Annen rentekostnad		4 509	163
Annen finanskostnad	2	19 989 561	9 845 904
Sum finanskostnader		0	0
Netto finans		17 801 566	23 389 065
Resultat før skattekostnad		17 545 289	19 786 180
Skattekostnad		777 063	-234 888
Årsresultat		16 768 226	20 021 068
Totalresultat		16 768 226	20 021 068
Overføringer og disponeringer			
Ordinært utbytte		30 027 888	
Overføringer til/fra annen egenkapital		-13 259 662	20 021 068
Sum overføringer og disponeringer		16 768 226	20 021 068



Organisasjonsnr: 922 360 650
JAREN INDUSTRIER AS

BALANSE

Beløp i: NOK	Note	2023	2022
BALANSE - EIENDELER			
Anleggsmidler			
Immaterielle eiendeler			
Utsatt skattefordel			234 888
Sum immaterielle eiendeler		0	234 888
Varige driftsmidler			
Tomter, bygninger og annen fast eiendom	3	4 751 524	4 751 524
Driftsløsøre, inventar, verktøy, kontormaskiner og lignende	3	67 105	67 105
Sum varige driftsmidler		4 818 629	4 818 629
Finansielle anleggsmidler			
Investeringer i tilknyttet selskap			
Andre fordringer	4	53 981 670	53 981 670
Sum finansielle anleggsmidler	5	7 000 000	12 000 000
Sum anleggsmidler		65 800 299	71 035 187
Omløpsmidler			
Varer			
Sum varer		0	0
Fordringer			
Andre fordringer		1 030 323	510 413
Sum fordringer		1 030 323	510 413
Investeringer			
Markedsbaserte aksjer	6	60 606 304	56 528 631
Andre finansielle instrumenter	6	123 068 533	138 446 707
Sum investeringer		183 674 838	194 975 338
Bankinnskudd, kontanter og lignende			
Bankinnskudd, kontanter og lignende		69 894 885	57 825 083
Sum bankinnskudd, kontanter og lignende		69 894 885	57 825 083
Sum omløpsmidler		254 600 045	253 310 834
SUM EIENDELER		320 400 344	324 346 021



BALANSE - EGENKAPITAL OG GJELD

Egenkapital

Innskutt egenkapital

Selskapskapital	11 502 000	11 502 000
Overkurs	266 017 034	266 017 034
Annen innskutt egenkapital	0	0
Sum innskutt egenkapital	277 519 034	277 519 034

Opptjent egenkapital

Annen egenkapital	11 435 301	44 693 108
Sum opptjent egenkapital	11 435 301	44 693 108

Sum egenkapital	7	288 954 335	322 212 142
------------------------	----------	--------------------	--------------------

Gjeld

Langsiktig gjeld

Sum avsetninger for forpliktelseser	0	0
--	---	---

Annen langsiktig gjeld	0	0
Sum annen langsiktig gjeld	0	0

Sum langsiktig gjeld	0	0
-----------------------------	----------	----------

Kortsiktig gjeld

Leverandørgjeld	107 414	14 038
Betalbar skatt	533 662	
Skyldige offentlige avgifter	623 892	2 077 565
Utbytte	30 027 888	
Annen kortsiktig gjeld	153 154	42 277
Sum kortsiktig gjeld	31 446 009	2 133 879

Sum gjeld	0	0
------------------	----------	----------

SUM EGENKAPITAL OG GJELD	320 400 344	324 346 021
---------------------------------	--------------------	--------------------



Organisasjonsnr: 922 360 650
JAREN INDUSTRIER AS

NOTEOPPLYSNINGER - SELSKAP - alle poster oppgitt i hele tall

Note
1

Regnskapsprinsipper

Note
1

Er det usikkerhet om fortsatt drift?: Nei

Note
4

Antall årsverk i regnskapsåret
1.20

Note
4

Spesifisering av resultatregnskapet

Lønnskostnader

<u>Lønn</u>	<u>Årets</u>	<u>Fjorårets</u>
	2141556.00	4503698.00
<u>Folketrygdavgift</u>	<u>Årets</u>	<u>Fjorårets</u>
	506567.00	936781.00
<u>Pensjonskostnader</u>	<u>Årets</u>	<u>Fjorårets</u>
	263566.00	335102.00
<u>Andre ytelser</u>	<u>Årets</u>	<u>Fjorårets</u>
	70898.00	82176.00
<u>Sum lønnskostnader</u>	<u>Årets</u>	<u>Fjorårets</u>
	2982587.00	5857757.00

Note

Ekstraordinære inntekter og kostnader



<u>Sum</u>	<u>Beløp</u>
<u>Balanseført verdi 31.12.</u>	<u>Varige driftsmidler Immaterielle eiend.</u>

Note
6

Konsern, tilknyttet selskap m.v.

Investering som regnskapsføres etter egenkapitalmetoden

Konsernregnskap

Virksomheten inngår i konsolideringen til morselskapets konsernregnsk.: Nei

Morselskapet sitt navn

Forretningskontor for morselskapet

Datterselskap er utelatt fra konsolideringen: Nei

Begrunnelse for at datterselskap er utelatt fra konsolideringen

Konsern, tilknyttet selskap m.v. - fordringer og gjeld

Fordringer

<u>Samlet beløp - tilknyttet selskap</u>	<u>Årets</u>	<u>Fjorårets</u>
--	--------------	------------------

<u>Samlet beløp - foretak i samme konsern</u>	<u>Årets</u>	<u>Fjorårets</u>
---	--------------	------------------

Kortsiktig gjeld

<u>Samlet beløp - foretak i samme konsern</u>	<u>Årets</u>	<u>Fjorårets</u>
---	--------------	------------------

<u>Samlet beløp - felles kontrollert virksomhet</u>	<u>Årets</u>	<u>Fjorårets</u>
---	--------------	------------------

<u>Pantstillelse</u>	<u>Beløp</u>
----------------------	--------------

Note

Fordringer

Fordringer som forfaller senere enn ett år etter regnskapsårets slutt

Mer om fordringer



Note

Virkelig verdi og resultatført verdiendr. i perioden, finansielle instrumenter

Mer om finansielle instrumenter

Beskrivelse av finansielle derivater

Note

2

<u>Beholdning av egne aksjer</u>	<u>Antall</u>	<u>Pålydende</u>	<u>Andel av aksjek.</u>
----------------------------------	---------------	------------------	-------------------------

Erverv

Endringer i beholdning av aksjer i løpet av regnskapsåret

Avhendelse

Endringer i beholdning av aksjer i løpet av regnskapsåret

Samvirkeforetak

Vedtaksbestemmelser/årsmøtevedtak/forslag til vedtak om medlemskapskonti

Mer om aksjer

Note

5

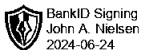
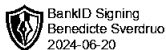
Lån og sikkerhetsstillelse til medlemmer

Er det gitt lån eller sikkerhetsstillelse til ledende personer: Nei

Opplysninger om:

Medlemmer av:

Mer om lån og sikkerhetsstillelse



JAREN INDUSTRIER AS

ÅRSRAPPORT 2023



Jaren Industrier AS

Årsregnskap 2023

Resultatregnskap

Alle tall i NOK

	Note	2023	2022
Driftsinntekter			
Honorarinntekter		3 032 822	2 537 950
Leieinntekter fast eiendom		220 509	207 228
Sum driftsinntekter		3 253 331	2 745 178
Driftskostnader			
Lønn, sosiale kostnader m.m.	1	2 982 587	5 857 757
Andre driftskostnader		527 021	490 306
Sum driftskostnader		3 509 609	6 348 063
Driftsresultat		-256 278	-3 602 885
Finansinntekter og finanskostnader			
Renteinntekter		2 835 488	1 702 245
Andre finansinntekter	2	34 960 148	31 532 888
Rentekostnader		4 509	163
Andre finanskostnader	2	19 989 561	9 845 904
Netto finansposter		17 801 566	23 389 065
Ordinært resultat før skattekostnad		17 545 289	19 786 180
Skattekostnad/(-inntekt)		777 063	-234 888
Ordinært resultat		16 768 226	20 021 068
Årsresultat		16 768 226	20 021 068
Overføringer:			
Utbytte		30 027 888	0
Annen egenkapital		-13 259 662	20 021 068

**Jaren Industrier AS****Årsregnskap 2023****Balanse pr. 31.12.**

Alle tall i NOK

	Note	2023	2022
Eiendeler			
Anleggsmidler			
<i>Immaterielle anleggsmidler</i>			
Utsatte skattefordeler		0	234 888
Sum immaterielle anleggsmidler		0	234 888
<i>Varige driftsmidler</i>			
Fast eiendom	3	4 751 524	4 751 524
Biler, maskiner, inventar m.m.	3	67 105	67 105
Sum varige driftsmidler		4 818 629	4 818 629
<i>Finansielle anleggsmidler</i>			
Investeringer i tilknyttede selskaper	4	53 981 670	53 981 670
Andre langsiktige fordringer	5	7 000 000	12 000 000
Sum finansielle anleggsmidler		60 981 670	65 981 670
Sum anleggsmidler		65 800 299	71 035 187
Omløpsmidler			
<i>Fordringer</i>			
Andre kortsiktige fordringer m.m.		1 030 323	510 413
Sum fordringer		1 030 323	510 413
<i>Investeringer</i>			
Markedsbaserte aksjer og andre verdipapirer	6	60 606 304	56 528 631
Andre aksjer og verdipapirer	6	123 068 533	138 446 707
Sum investeringer		183 674 838	194 975 338
Bankinnskudd		69 894 885	57 825 083
Sum omløpsmidler		254 600 045	253 310 834
Sum eiendeler		320 400 344	324 346 021



Jaren Industrier AS

Årsregnskap 2023

Balanse pr. 31.12.

Alle tall i NOK

	Note	2023	2022
Egenkapital og gjeld			
Egenkapital			
<i>Innskutt egenkapital</i>			
Aksjekapital		11 502 000	11 502 000
Overkurs		266 017 034	266 017 034
Sum innskutt egenkapital		277 519 034	277 519 034
<i>Opptjent egenkapital</i>			
Annen egenkapital		11 435 301	44 693 108
Sum opptjent egenkapital		11 435 301	44 693 108
Sum egenkapital	7	288 954 335	322 212 142
Gjeld			
<i>Kortsiktig gjeld</i>			
Leverandørgjeld		107 414	14 038
Betalbar skatt		533 662	0
Mva., arb.g.a., skattetr., feriep. mm.		623 892	2 077 565
Avsatt utbytte		30 027 888	0
Annen kortsiktig gjeld		153 154	42 277
Sum kortsiktig gjeld		31 446 009	2 133 879
Sum gjeld og egenkapital		320 400 344	324 346 021

Lysaker, 19.06.2024
Styret for Jaren Industrier AS

John A. Nielsen
Styrets leder

Benedicte Sverdrup
Styremedlem

Knut E. Krosby
Styremedlem/daglig leder



Jaren Industrier AS

Noter 2023

Regnskapsprinsipper

Årsregnskapet er satt opp i samsvar med regnskapsloven av 1998 og god regnskapsskikk i Norge.

Investeringer i tilknyttede selskaper

Selskapet har investeringer i tilknyttede selskaper slik det fremgår av note 4.

Kostmetoden er anvendt ved vurdering av slike investeringer.

Utenlandsk valuta

Pengeposter i utenlandsk valuta er omregnet til valutakurs på balansedagen.

Klassifisering av poster i regnskapet

Eiendeler bestemt til varig eie eller bruk er klassifisert som anleggsmidler. Andre eiendeler er klassifisert som omløpsmidler. Fordringer som skal tilbakebetales innen ett år er uansett klassifisert som omløpsmidler. Tilsvarende prinsipp er benyttet for klassifisering av gjeldsposter i kortsiktig og langsiktig gjeld.

Generelle vurderingsregler for balanseposter

Avskrivninger

Anleggsmidler med begrenset økonomisk levetid er gjenstand for avskrivninger. Ordinære avskrivninger beregnes normalt lineært over anleggsmiddelets antatte økonomiske levetid med utgangspunkt i historisk kostpris.

Anleggsmidler / Langsiktig gjeld

Anleggsmidler føres i balansen til anskaffelseskost, fratrukket eventuelle av- og nedskrivninger. Dersom gjenvinnbart beløp av et anleggsmiddel er lavere enn bokført verdi, og dette skyldes årsaker som ikke antas å være forbigående, nedskrives anleggsmiddelet til gjenvinnbart beløp på balansedagen.

Langsiktig gjeld balanseføres til nominelt mottatt beløp på etableringstidspunktet.

Omløpsmidler / kortsiktig gjeld

Kundefordringer og andre fordringer er oppført til pålydende med fradrag for avsetning til forventet tap. Slike avsetninger gjøres på grunnlag av en individuell vurdering.

Markedsbaserte finansielle omløpsmidler vurderes til virkelig verdi.

Øvrige omløpsmidler er vurdert til laveste av anskaffelseskost og virkelig verdi. Tilsvarende er kortsiktig gjeld bokført til høyeste av opprinnelig verdi og virkelig verdi på balansetidspunktet.



Jaren Industrier AS

Noter 2023

Prinsipper for inntektsføring

Salg av tjenester

Tjenester inntektsføres etter hvert som de leveres.

Leieinntekter

Leieinntekter opptjenes og resultatføres i takt med utleieperioden.

Finansinntekter

Renteinntekter inntektsføres etter hvert som de opptjenes.

Ubytte

Utbytte på aksjer inntektsføres når de mottas.

Utsatt skatt og skattekostnad

Utsatt skatt beregnes normalt på bakgrunn av midlertidige forskjeller mellom regnskapsmessige og skattemessige verdier ved utgangen av regnskapsåret. Ved beregningen er det benyttet en skattesats på 22 %. Positive og negative forskjeller vurderes mot hverandre innenfor samme tidsintervall. Utsatt skattefordel oppstår dersom man har midlertidige forskjeller som gir grunnlag for fremtidige skattemessige fradrag.

Årets skattekostnad består av endringer i utsatt skatt og utsatt skattefordel, i tillegg til betalbar skatt for inntektsåret, samt korleksjon for eventuelle avvik i forhold til tidligere års beregninger.

Note 1 Lønnskostnader og antall årsverk

Lønnskostnader	2023	2022
Lønn	2 141 556	4 503 698
Arbeidsgiveravgift	506 567	936 781
Pensjonskostnader	263 566	335 102
Andre ytelser	70 898	82 176
Sum	2 982 587	5 857 757
Antall årsverk	1,2	1,4



Jaren Industrier AS

Noter 2023

Note 2 Andre finansinntekter / - kostnader

	2023	2022
Andre finansinntekter		
Aksjeutbytte	17 782 803	14 024 196
Gevinst ved salg av aksjer og andre verdipapirer	10 124 533	12 605 006
Verdijustering av aksjer og andre verdipapirer	6 980 878	4 896 369
Agio	71 934	7 317
Sum	34 960 148	31 532 888

Andre finanskostnader

Tap ved salg av aksjer og andre verdipapirer	7 205 509	3 235 763
Verdijustering av aksjer og andre verdipapirer	4 234 547	6 582 627
Nedskrivning finansielle omløpsmidler	8 541 801	0
Disagio	0	16 696
Andre finanskostnader	7 704	10 818
Sum	19 989 561	9 845 904

Note 3 Varige driftsmidler

	Fast Eiendom	Biler, inventar, maskiner m.m.
	1)	2)
Anskaffelseskost 1.1.23	4 751 524	67 105
Tilgang	0	0
Avgang	0	0
Anskaffelseskost 31.12.23	4 751 524	67 105
Akkumulerte avskrivninger 31.12.23	0	0
Balanseført verdi pr. 31.12.23	4 751 524	67 105

Årets avskrivninger 0 0

1) Eiendom regulert til boligformål (ikke avskrivbar)

2) Kunst (ikke avskrivbar)

Note 4 Investeringer i tilknyttede selskaper

	Antall	Eierandel	Bokført verdi
Buksér og Berging AS	10 000	20 %	53 981 670

Aksjer i tilknyttede selskaper er oppført etter kostmetoden.



Jaren Industrier AS

Noter 2023

Note 5 Andre langsiktige fordringer

Jaren Industrier AS har en langsiktig fordring på Neptun AS på NOK 7.000.000 pr. 31.12.23. Lånerenten er 6 måneders NIBOR pluss 5 prosentpoeng som betales etterskuddsvis hvert halvår. Planlagt nedbetaling er årlige avdrag på NOK 5.000.000 med full innfrielse av restsaldo 30.6.2025. Jaren Industrier AS kan kreve å få pant i alle aksjene i Neptuns datterselskap Despina AS som sikkerhet for betaling av renter og avdrag.


Note 6 Aksjer og andre verdipapirer

Jaren Industrier AS har følgende aksjer og andre verdipapirer pr. 31.12.23:

	Anskaffelses- kost	Verdi i balansen	Resultatført endring
Markedsbaserte aksjer og andre verdipapirer	61 890 183	60 606 304	2 746 331
Øvrige aksjer og andre verdipapirer	156 385 955	123 068 533	-8 541 801
Sum	218 276 138	183 674 838	-5 795 470

Note 7 Egenkapital

	Aksje- kapital	Overkurs	Annen egenkapital	Sum
Egenkapital 1.1.2023	11 502 000	266 017 034	44 693 108	322 212 142
<i>Årets endring i egenkapital</i>				
Årets resultat			16 768 226	16 768 226
Tilleggsutbytte			-19 998 144	-19 998 144
Avsatt utbytte			-30 027 888	-30 027 888
Egenkapital 31.12.2023	11 502 000	266 017 034	11 435 301	288 954 335



Buypass Signing
Thomas Andersen
2024-06-24

Til generalforsamlingen i
Jaren Industrier AS



BHL DA
Elias Smiths vei 24
1337 Sandvika

Org. nr.: 992 768 061

Telefon: 46 90 26 47
E-post: ta@bhl.no
Internett: www.bhl.no

Medlemmer av
Den norske Revisorforening

Ansvarlig revisor:
Thomas Andersen

UAVHENGIG REVISORS BERETNING

Konklusjon

Vi har revidert årsregnskapet for Jaren Industrier AS som viser et overskudd på kr. 16.768.226. Årsregnskapet består av balanse per 31. desember 2023, resultatregnskap for regnskapsåret avsluttet per denne datoen og noter til årsregnskapet, herunder et sammendrag av viktige regnskapsprinsipper.

Etter vår mening

- oppfyller årsregnskapet gjeldende lovkrav, og
- gir årsregnskapet et rettviseende bilde av selskapets finansielle stilling per 31. desember 2023 og av dets resultat for regnskapsåret avsluttet per denne datoen i samsvar med regnskapslovens regler og god regnskapsskikk i Norge.

Grunnlag for konklusjonen

Vi har gjennomført revisjonen i samsvar med International Standards on Auditing (ISA-ene). Våre oppgaver og plikter i henhold til disse standardene er beskrevet nedenfor under Revisors oppgaver og plikter ved revisjonen av årsregnskapet. Vi er uavhengige av selskapet i samsvar med kravene i relevante lover og forskrifter i Norge og International Code of Ethics for Professional Accountants (inkludert internasjonale uavhengighetsstandarder) utstedt av the International Ethics Standards Board for Accountants (IESBA-reglene), og vi har overholdt våre øvrige etiske forpliktelser i samsvar med disse kravene. Innhentet revisjonsbevis er etter vår vurdering tilstrekkelig og hensiktsmessig som grunnlag for vår konklusjon.

Ledelsens ansvar for årsregnskapet

Styret og daglig leder (ledelsen) er ansvarlig for å utarbeide årsregnskapet og for at det gir et rettviseende bilde i samsvar med regnskapslovens regler og god regnskapsskikk i Norge. Ledelsen er også ansvarlig for slik intern kontroll som den finner nødvendig for å kunne utarbeide et årsregnskap som ikke inneholder vesentlig feilinformasjon, verken som følge av misligheter eller utilsiktede feil.

Ved utarbeidelsen av årsregnskapet må ledelsen ta standpunkt til selskapets evne til fortsatt drift og opplyse om forhold av betydning for fortsatt drift. Forutsetningen om fortsatt drift skal legges til grunn for årsregnskapet så lenge det ikke er sannsynlig at virksomheten vil bli avviklet.

Member of Nexia

BHL DA is a member of Nexia Norway Umbrella Group. Nexia Norway is a member of Nexia, a leading, global network of independent accounting and consulting firms that are members of Nexia International Limited. Nexia International Limited, a company registered in the Isle of Man, does not provide services to clients. Please see the "Member firm disclaimer" for further details.



Revisors oppgaver og plikter ved revisjonen av årsregnskapet

Vårt mål er å oppnå betryggende sikkerhet for at årsregnskapet som helhet ikke inneholder vesentlig feilinformasjon, verken som følge av misligheter eller utilsiktede feil, og å avgi en revisjonsberetning som inneholder vår konklusjon. Betryggende sikkerhet er en høy grad av sikkerhet, men ingen garanti for at en revisjon utført i samsvar med ISA-ene, alltid vil avdekke vesentlig feilinformasjon. Feilinformasjon kan oppstå som følge av misligheter eller utilsiktede feil. Feilinformasjon er å anse som vesentlig dersom den enkeltvis eller samlet med rimelighet kan forventes å påvirke de økonomiske beslutningene som brukerne foretar på grunnlag av årsregnskapet.

For videre beskrivelse av revisors oppgaver og plikter vises det til <https://www.revisorforeningen.no/revisjonsberetninger>

Sandvika, 24. juni 2024

BHL DA

Denne beretningen er elektronisk signert.

Thomas Andersen
Stat autorisert revisor