



ÅRSREGNSKAPET FOR REGNSKAPSÅRET 2020 - GENERELL INFORMASJON

Enheten

Organisasjonsnummer: 916 777 019
Organisasjonsform: Aksjeselskap
Foretaksnavn: NIK HAUGRØNNING HOLDING AS
Forretningsadresse: Bynesveien 987
7070 BOSBERG

Regnskapsår

Årsregnskapets periode: 01.01.2020 - 31.12.2020

Konsern

Mørselskap i konsern: Ja
Konsernregnskap lagt ved: Ja

Regnskapsregler

Regler for små foretak benyttet: Nei
Benyttet ved utarbeidelsen av årsregnskapet til selskapet: Regnskapslovens alminnelige regler
Benyttet ved utarbeidelsen av årsregnskapet til konsernet: Regnskapslovens alminnelige regler

Årsregnskapet fastsatt av kompetent organ

Bekreftet av representant for selskapet: Niklaus Haugrønning
Dato for fastsettelse av årsregnskapet: 31.05.2021

Grunnlag for avgivelse

År 2020: Årsregnskapet er elektronisk innlevert
År 2019: Tall er hentet fra elektronisk innlevert årsregnskap fra 2020

Det er ikke krav til at årsregnskapet m.v. som sendes til Regnskapsregisteret er undertegnet. Kontrollen på at dette er utført ligger hos revisor/enhetens øverste organ. Sikkerheten ivaretas ved at innsender har rolle/rettighet for innsending av årsregnskapet via Altinn, og ved at det bekreftes at årsregnskapet er fastsatt av kompetent organ.

Brønnøysundregistrene, 27.07.2022



Resultatregnskap

Beløp i: NOK	Note	2020	2019
RESULTATREGNSKAP			
Kostnader			
Annen driftskostnad	3	78 156	59 787
Sum kostnader		78 156	59 787
Driftsresultat		-78 156	-59 787
Finansinntekter og finanskostnader			
Inntekt på investering i datterselskap og tilknyttet selskap	6	5 932 225	1 644 229
Renteinntekt fra foretak i samme konsern		52 666	62 784
Annen renteinntekt		2	10
Sum finansinntekter		5 984 893	1 707 023
Rentekostnad til foretak i samme konsern		1 095	
Annen rentekostnad		303 248	307 506
Sum finanskostnader		304 343	307 506
Netto finans		5 680 550	1 399 517
Ordinært resultat før skattekostnad		5 602 394	1 339 730
Skattekostnad på ordinært resultat	13	1 232 527	294 741
Ordinært resultat etter skattekostnad		4 369 867	1 044 989
Årsresultat		4 369 867	1 044 989
Overføringer og disponeringer			
Overføringer til/fra annen egenkapital		4 369 867	1 044 989
Sum overføringer og disponeringer		4 369 867	1 044 989



Balanse

Beløp i: NOK	Note	2020	2019
BALANSE - EIENDELER			
Anleggsmidler			
Immaterielle eiendeler			
Finansielle anleggsmidler			
Investering i datterselskap	1, 5	24 859 413	16 739 546
Lån til foretak i samme konsern	1, 7, 12	2 053 541	3 124 420
Sum finansielle anleggsmidler		26 912 954	19 863 966
Sum anleggsmidler		26 912 954	19 863 966
Omløpsmidler			
Varer			
Fordringer			
Konsernfordringer	12	5 932 225	1 644 229
Sum fordringer		5 932 225	1 644 229
Bankinnskudd, kontanter og lignende			
Bankinnskudd, kontanter og lignende	16	6 380	3 771
Sum bankinnskudd, kontanter og lignende		6 380	3 771
Sum omløpsmidler		5 938 605	1 648 000
SUM EIENDELER		32 851 559	21 511 966
BALANSE - EGENKAPITAL OG GJELD			
Egenkapital			
Innskutt egenkapital			
Selskapskapital	8, 9	4 000 000	4 000 000
Sum innskutt egenkapital		4 000 000	4 000 000
Opptjent egenkapital			



Balanse

Beløp i: NOK	Note	2020	2019
Annen egenkapital	9	5 742 413	1 372 546
Sum opptjent egenkapital		5 742 413	1 372 546
Sum egenkapital		9 742 413	5 372 546
Gjeld			
Langsiktig gjeld			
Annen langsiktig gjeld			
Langsiktig konserngjeld	12		414 810
Øvrig langsiktig gjeld	11, 14	13 756 752	14 130 505
Sum annen langsiktig gjeld		13 756 752	14 545 315
Sum langsiktig gjeld		13 756 752	14 545 315
Kortsiktig gjeld			
Leverandørgjeld			4 375
Kortsiktig konserngjeld	12	9 352 394	1 589 730
Sum kortsiktig gjeld		9 352 394	1 594 105
Sum gjeld		23 109 146	16 139 420
SUM EGENKAPITAL OG GJELD		32 851 559	21 511 966



Konsernets resultatregnskap

Beløp i: NOK	Note	2020	2019
RESULTATREGNSKAP			
Inntekter			
Salgsinntekt	2	187 107 809	195 389 658
Annen driftsinntekt		1 501 519	2 390 370
Sum inntekter		188 609 328	197 780 028
Kostnader			
Varekostnad		72 797 680	87 704 808
Lønnskostnad	1, 3, 10	70 292 276	62 382 236
Avskrivning på varige driftsmidler og immaterielle eiendeler	1, 4, 17	13 886 176	10 880 914
Annen driftskostnad	3	29 734 175	30 635 964
Sum kostnader		186 710 307	191 603 922
Driftsresultat		1 899 021	6 176 106
Finansinntekter og finanskostnader			
Annen renteinntekt		122 767	135 340
Annen finansinntekt		109 095	68 724
Sum finansinntekter		231 862	204 064
Annen rentekostnad		3 371 041	3 113 138
Annen finanskostnad		350 301	273 372
Sum finanskostnader		3 721 342	3 386 510
Netto finans		-3 489 480	-3 182 446
Ordinært resultat før skattekostnad		-1 590 459	2 993 660
Skattekostnad på ordinært resultat	13	-303 662	711 441
Ordinært resultat etter skattekostnad		-1 286 797	2 282 219
Ekstraordinære poster	18	-576 598	
Skattekostnad på ekstraordinære poster	13	-126 852	
Årsresultat		-1 736 543	2 282 219



Konsernets resultatregnskap

Beløp i: NOK	Note	2020	2019
Overføringer og disponeringer			
Overføringer til/fra annen egenkapital		-1 736 543	2 282 219
Sum overføringer og disponeringer		-1 736 543	2 282 219



Konsernets balanse

Beløp i: NOK	Note	2020	2019
BALANSE - EIENDELER			
Anleggsmidler			
Immaterielle eiendeler			
Goodwill	1, 4, 17	280 682	583 929
Sum immaterielle eiendeler		280 682	583 929
Varige driftsmidler			
Tomter, bygninger og annen fast eiendom	1, 4, 14	9 160 470	9 831 472
Driftsløsøre, inventar, verktøy, kontormaskiner og lignende	1, 4, 14	69 696 218	61 823 664
Sum varige driftsmidler		78 856 688	71 655 136
Finansielle anleggsmidler			
Investeringer i aksjer og andeler	1	568 434	568 434
Andre fordringer	1	133 187	163 994
Sum finansielle anleggsmidler		701 621	732 428
Sum anleggsmidler		79 838 991	72 971 493
Omløpsmidler			
Varer			
Varer	1, 6, 14	25 090 700	26 361 709
Sum varer		25 090 700	26 361 709
Fordringer			
Kundefordringer	14	14 266 245	15 505 651
Andre fordringer	18	5 019 638	8 621 395
Sum fordringer		19 285 883	24 127 046
Bankinnskudd, kontanter og lignende			
Bankinnskudd, kontanter og lignende	16	9 339 463	7 893 224
Sum bankinnskudd, kontanter og lignende		9 339 463	7 893 224



Konsernets balanse

Beløp i: NOK	Note	2020	2019
Sum omløpsmidler		53 716 046	58 381 979
SUM EIENDELER		133 555 037	131 353 472
BALANSE - EGENKAPITAL OG GJELD			
Egenkapital			
Innskutt egenkapital			
Selskapskapital	8, 9	4 000 000	4 000 000
Sum innskutt egenkapital		4 000 000	4 000 000
Opptjent egenkapital			
Annen egenkapital	9		2 498 499
Udekket tap	9	942 251	
Sum opptjent egenkapital		-942 251	2 498 499
Sum egenkapital		3 057 749	6 498 499
Gjeld			
Langsiktig gjeld			
Utsatt skatt	13	1 077 422	1 507 937
Sum avsetninger for forpliktelser		1 077 422	1 507 937
Annen langsiktig gjeld			
Gjeld til kredittinstitusjoner	11, 14	17 860 446	21 132 935
Øvrig langsiktig gjeld	11, 14	70 595 768	61 922 011
Sum annen langsiktig gjeld		88 456 214	83 054 946
Sum langsiktig gjeld		89 533 636	84 562 883
Kortsiktig gjeld			
Gjeld til kredittinstitusjoner	14	10 144 115	10 450 290
Leverandørgjeld		9 764 206	11 407 995
Skyldige offentlige avgifter		8 268 877	7 310 531
Annen kortsiktig gjeld		12 786 454	11 123 274
Sum kortsiktig gjeld		40 963 652	40 292 090
Sum gjeld		130 497 288	124 854 973



Konsernets balanse

Beløp i: NOK	Note	2020	2019
SUM EGENKAPITAL OG GJELD		133 555 037	131 353 472



Årsregnskap 2020

Nik Haugrønning Holding AS

**Styrets årsberetning
Resultatregnskap
Balanse**

Org.nr.: 916 777 019



BDO AS
Stokmøveien 2
Postboks 6
7501 Stjørdal

Uavhengig revisors beretning

Til generalforsamlingen i Nik Haugrønning Holding AS

Uttalelse om revisjonen av årsregnskapet

Konklusjon

Vi har revidert Nik Haugrønning Holding AS sitt årsregnskap.

Årsregnskapet består av:

- Selskapsregnskapet, som består av balanse per 31. desember 2020, resultatregnskap og kontantstrømoppstilling for regnskapsåret avsluttet per denne datoen og noter, herunder et sammendrag av viktige regnskapsprinsipper, og
- Konsernregnskapet, som består av balanse per 31. desember 2020, resultatregnskap og kontantstrømoppstilling for regnskapsåret avsluttet per denne datoen og noter, herunder et sammendrag av viktige regnskapsprinsipper.

Etter vår mening:

- Er årsregnskapet avgitt i samsvar med lov og forskrifter
- Gir selskapsregnskapet et rettviseende bilde av den finansielle stillingen til Nik Haugrønning Holding AS per 31. desember 2020 og av selskapets resultater og kontantstrømmer for regnskapsåret som ble avsluttet per denne datoen i samsvar med regnskapslovens regler og god regnskapsskikk i Norge
- Gir konsernregnskapet et rettviseende bilde av den finansielle stillingen til konsernet Nik Haugrønning Holding AS per 31. desember 2020 og av konsernets resultater og kontantstrømmer for regnskapsåret som ble avsluttet per denne datoen i samsvar med regnskapslovens regler og god regnskapsskikk i Norge.

Grunnlag for konklusjonen

Vi har gjennomført revisjonen i samsvar med lov, forskrift og god revisjonsskikk i Norge, herunder de internasjonale revisjonsstandardene International Standards on Auditing (ISA-ene). Våre oppgaver og plikter i henhold til disse standardene er beskrevet i Revisors oppgaver og plikter ved revisjon av årsregnskapet. Vi er uavhengige av selskapet slik det kreves i lov og forskrift, og har overholdt våre øvrige etiske forpliktelser i samsvar med disse kravene. Etter vår oppfatning er innhentet revisjonsbevis tilstrekkelig og hensiktsmessig som grunnlag for vår konklusjon.



Annen informasjon

Ledelsen er ansvarlig for annen informasjon. Annen informasjon består av årsberetningen.

Vår uttalelse om revisjonen av årsregnskapet dekker ikke annen informasjon, og vi attesterer ikke den andre informasjonen.

I forbindelse med revisjonen av årsregnskapet er det vår oppgave å lese annen informasjon identifisert ovenfor med det formål å vurdere hvorvidt det foreligger vesentlig inkonsistens mellom annen informasjon og årsregnskapet, kunnskap vi har opparbeidet oss under revisjonen, eller hvorvidt den tilsynelatende inneholder vesentlig feilinformasjon.

Dersom vi, på bakgrunn av arbeidet vi har utført, konkluderer med at disse andre opplysningene inneholder vesentlig feilinformasjon, er vi pålagt å uttale oss om dette. Vi har ingenting å rapportere i så henseende.

Styret og daglig leders ansvar for årsregnskapet

Styret og daglig leder (ledelsen) er ansvarlig for å utarbeide årsregnskapet i samsvar med lov og forskrifter, herunder for at det gir et rettviseende bilde i samsvar med regnskapslovens regler og god regnskapsskikk i Norge. Ledelsen er også ansvarlig for slik intern kontroll som den finner nødvendig for å kunne utarbeide et årsregnskap som ikke inneholder vesentlig feilinformasjon, verken som følge av misligheter eller utilsiktede feil.

Ved utarbeidelsen av årsregnskapet må ledelsen ta standpunkt til selskapets og konsernets evne til fortsatt drift og opplyse om forhold av betydning for fortsatt drift. Forutsetningen om fortsatt drift skal legges til grunn for årsregnskapet så lenge det ikke er sannsynlig at virksomheten vil bli avvirket.

Revisors oppgaver og plikter ved revisjonen av årsregnskapet

Vårt mål er å oppnå betryggende sikkerhet for at årsregnskapet som helhet ikke inneholder vesentlig feilinformasjon, verken som følge av misligheter eller utilsiktede feil, og å avgi en revisjonsberetning som inneholder vår konklusjon. Betryggende sikkerhet er en høy grad av sikkerhet, men ingen garanti for at en revisjon utført i samsvar med lov, forskrift og god revisjonsskikk i Norge, herunder ISA-ene, alltid vil avdekke vesentlig feilinformasjon som eksisterer. Feilinformasjon kan oppstå som følge av misligheter eller utilsiktede feil. Feilinformasjon blir vurdert som vesentlig dersom den enkeltvis eller samlet med rimelighet kan forventes å påvirke økonomiske beslutninger som brukerne foretar basert på årsregnskapet.

For videre beskrivelse av revisors oppgaver og plikter vises det til:

<https://revisorforeningen.no/revisjonsberetninger>

Uttalelse om andre lovmessige krav

Konklusjon om årsberetningen


Basert på vår revisjon av årsregnskapet som beskrevet ovenfor, mener vi at opplysningene i årsberetningen om årsregnskapet, forutsetningen om fortsatt drift og forslaget til anvendelse av overskuddet er konsistente med årsregnskapet og i samsvar med lov og forskrifter.



Konklusjon om registrering og dokumentasjon

Basert på vår revisjon av årsregnskapet som beskrevet ovenfor, og kontrollhandlinger vi har funnet nødvendig i henhold til internasjonal standard for attestasjonsoppdrag (ISAE) 3000 «Attestasjonsoppdrag som ikke er revisjon eller forenklet revisorkontroll av historisk finansiell informasjon», mener vi at ledelsen har oppfylt sin plikt til å sørge for ordentlig og oversiktlig registrering og dokumentasjon av selskapets og konsernets regnskapsopplysninger i samsvar med lov og god bokføringskikk i Norge.

Stjørdal, 28. mai 2021
BDO AS



Lars Terje Klæth
statsautorisert revisor



STYRETS ÅRSBERETNING FOR 2020

Nik Haugrønning Holding AS

Virksomhetens art

Nik Haugrønning Holding AS er morselskap for selskapene Nik Haugrønning AS, Haugrønning Eiendom AS, PMH Norway AS og Auto Konsult Trondheim AS. Konsernet driver med mekanisk verksted, bilverksted for tunge kjøretøy, automat bensinstasjon, transportvirksomhet bestående av godstransport og persontransport, entreprenørvirksomhet samt forvaltning av fast eiendom.

Produksjon og salg i PMH Norway AS retter seg for det meste mot maritimt marked, både i inn- og utland, mens påbyggervirksomheten og verksted for tunge kjøretøy retter seg mot transportnæringen i Midt-Norge. De to verkstedene for lette kjøretøy retter seg mot markedet i Trondheim og omegn. Transportvirksomheten utfører transport for det meste lokalt, men med en del oppdrag i det øvrige Norge og i utlandet. Konsernet har transportavdeling i Holmestrand. I tillegg utfører virksomheten passasjertransport i Trondheim som underleverandør for VY Buss AS. Bensinstasjonen drives som en ren automatstasjon, og er rettet mot nærområdet og veitrafikken som passerer forbi på fylkesveien.

Virksomhetens lokaler ligger på Rye i Trondheim kommune. Postadressen er Bynesveien 987, 7070 Bosberg. Derfra drives salg fra og markedsføring av bedriften.

Fortsatt drift

Forutsetningen for fortsatt drift er til stede, og årsregnskapet for 2020 er satt opp under denne forutsetning.

Redegjørelse for årsregnskapet

I 2020 hadde konsernet driftsinntekter på 188,6 millioner kroner mot 197,8 millioner kroner i 2019. Morselskapet har ingen driftsinntekter.

Regnskapet for 2020 viser overskudd på 4,4 millioner kroner for morselskapet og underskudd på 1,7 millioner kroner for konsernet. I 2019 fikk morselskapet overskudd på 1,0 millioner kroner mens konsernet gikk med 2,3 millioner kroner i overskudd. Konserngoodwill er avskrevet med 0,2 millioner kroner både i 2020 og 2019.

Totalkapitalen for konsernet pr. 31.12.20 er 133,6 millioner kroner mot 131,4 millioner kroner pr. 31.12.19. Økningen skyldes utskiftninger i bilparken. Konsernets bokførte egenkapital er 3,1 millioner kroner pr. 31.12.20. Nedgangen fra 6,5 millioner kroner pr. 31.12.19 skyldes årets overskudd og korrigering av feil varelager i fjor. Tilsvarende tall for morselskapet er henholdsvis 9,7 og 5,4 millioner kroner pr. 31.12.20 og 31.12.19.



Økningen skyldes konsernbidrag fra datterselskapene. Konsernets likviditetsmessige stilling er god.

De mest sentrale risikoer og usikkerhetsfaktorer konsernet står overfor er:

- Markedssituasjonen innen transportnæringen
- Markedssituasjonen i det maritime markedet
- Koronapandemiens påvirkning på markedet

Arbeidsmiljøet

I henhold til gjeldende lover og forskrifter fører konsernet oversikt over totalt sykefravær blant konsernets ansatte. I 2020 har sykefraværet vært på 6,6 % mot 7,2 % i 2019. Morselskapet har ingen ansatte, mens det er 104 ansatte i konsernet. Det arbeides kontinuerlig med å redusere sykefraværet. Det er ikke registrert personskader eller ulykker av alvorlig karakter i 2020.

Styret mener arbeidsmiljøet i virksomheten er bra. Konsernet driver kontinuerlig med HMS-arbeid for å forbedre arbeidsmiljøet i samarbeid med bedriftshelsetjenesten.

Likestilling

Virksomheten har tilrettelagt arbeidsplassene på en slik måte at begge kjønn kan arbeide her. Kvinneandelen i konsernet i 2020 er 10 % mot 11 % i 2019. Selskapets styre består av tre menn og ingen kvinner. Konsernet har en lønnspolitikk som likestiller kvinner og menn. For øvrig er det ikke iverksatt eller planlagt spesielle tiltak til å fremme likestilling mellom kjønnene.

Diskriminering

Virksomheten har etablert etiske retningslinjer som blant annet skal hindre diskriminering på grunn av etnisitet, nasjonal opprinnelse, avstamning, hudfarge, språk, religion og livssyn.

Ytre miljø

Verksteddriften påvirker ikke det ytre miljøet negativt. Det brukes ikke produkter som ikke er nedbrytbare, og spillolje samles i egen tank og leveres på oppsamlingsstasjon. Metallavfall og bildekk blir levert til gjenvinning.

Transportvirksomheten forurenses det ytre miljø med utslipp fra transportmidlene. Det foregår jevnlig fornyelse av bilparken til mer drivstoffvennlige og mindre forurensende biler. Gammelt materiell er enten solgt eller satt ut av drift.

Framtidsutsikter

Det er gode fremtidsutsikter for virksomheten, da det er økende etterspørsel etter de varer og tjenester virksomheten leverer.

Forsknings- og utviklingsaktiviteter.

Datterselskapet PMH Norway AS har hatt følgende forsknings- og utviklingsaktiviteter i 2020:

Utvikling av sidepropeller for båter

Videreutvikling av KP-prosjektet (Petter Keep Position)



Finansiell risiko

Markedsrisiko: Konsernet opererer for tiden i et relativt stabilt marked. Markedsrisikoen vurderes derfor som stabil.

Valutarisiko: Deler av virksomheten er avhengig av utenlandsk valuta, men valutarisikoen vurderes for tiden som liten.

Kredittrisiko: Konsernet har en finansiell situasjon som gjør at kredittrisikoen ikke er noen kritisk faktor.

Likviditetsrisiko: Vurderes som liten.

Årsresultat og overføringer




Styret er av den oppfatning at det fremlagte resultatregnskap og balanse gir en rettvise oversikt over selskapets utvikling og resultat og dens økonomiske stilling ved årsskiftet. Det er ikke inntruffet forhold etter årsskiftet før årsoppgjøret, som virker inn på vurderingen av selskapet utover det som er nevnt ovenfor.

Årets overskudd foreslås dekkes slik:

Avsatt til annen egenkapital	kr. 4 369 867
Sum disponert	kr. 4 369 867

Fri egenkapital 31.12.2020 er kr. 5 742 413.

Bosberg, 26. mai 2021

		
Niklaus Haugrønning Styreleder	Rune Haugrønning Styremedlem	Kåre Vevik Styremedlem



Nik Haugrønning Holding AS konsern

Resultatregnskap 2020

Mor			Konsern		
2020	2019	DRIFTSINNEKTER OG DRIFTSKOSTNADER	NOTE	2020	2019
0	0	Salgsinntekt	2	187 107 809	195 389 658
0	0	Annen driftsinntekt		1 501 519	2 390 370
0	0	Sum driftsinntekter		188 609 328	197 780 028
0	0	Varekostnad		72 797 680	87 704 808
0	0	Lønnskostnad	1, 3, 10	70 292 276	62 382 236
0	0	Avskrivning på varige driftsmidler	1, 4, 17	13 886 176	10 880 914
78 156	59 787	Annen driftskostnad	3	29 734 175	30 635 964
78 156	59 787	Sum driftskostnader		186 710 307	191 603 922
-78 156	-59 787	Driftsresultat		1 899 021	6 176 106
FINANSINNEKTER OG FINANSKOSTNADER					
5 932 225	1 644 229	Inntekt på investering i datterselskap og tilknyttet selskap	6	0	0
52 666	62 784	Renteinntekt fra foretak i samme konsern		0	0
2	10	Annen renteinntekt		122 767	135 340
0	0	Annen finansinntekt		109 095	68 724
-1 095	0	Rentekostnad til foretak i samme konsern		0	0
-303 248	-307 506	Annen rentekostnad		-3 371 041	-3 113 138
0	0	Annen finanskostnad		-350 301	-273 372
5 680 550	1 399 517	Netto finansresultat		-3 489 480	-3 182 446
5 602 394	1 339 730	Ordinært resultat før skattekostnad		-1 590 459	2 993 660
1 232 527	294 741	Skattekostnad på ordinært resultat	13	-303 663	711 441
4 369 867	1 044 989	Ordinært resultat		-1 286 797	2 282 219
0	0	Ekstraordinær kostnad	18	-576 598	0
0	0	Skattekostnad på ekstraordinært resultat	13	126 852	0
0	0	Netto ekstraordinært resultat		-449 746	0
4 369 867	1 044 989	ÅRSRESULTAT		-1 736 543	2 282 219
OVERFØRINGER					
4 369 867	1 044 989	Avsatt til annen egenkapital			
4 369 867	1 044 989	Sum overføringer			



Nik Haugrønning Holding AS konsern

Balanse pr 31. desember

Mor			Konsern		
2020	2019	EIENDELER	NOTE	2020	2019
		Anleggsmidler			
		Immaterielle eiendeler			
0	0	Goodwill	1, 4, 17	280 682	583 929
<u>0</u>	<u>0</u>	Sum immaterielle eiendeler		<u>280 682</u>	<u>583 929</u>
		Varige driftsmidler			
0	0	Tomter, bygninger og annen fast eiendom	1, 4, 14	9 160 470	9 831 472
0	0	Driftsløsøre, inventar, verktøy, kontormaskiner o.l.	1, 4, 14	69 696 218	61 823 664
<u>0</u>	<u>0</u>	Sum varige driftsmidler		<u>78 856 688</u>	<u>71 655 136</u>
		Finansielle anleggsmidler			
24 859 413	16 739 546	Investering i datterselskap	1, 5	0	0
2 053 541	3 124 420	Lån til foretak i samme konsern	1, 7, 12	0	0
0	0	Investeringer i aksjer og andeler	1	568 434	568 434
0	0	Obligasjoner og andre fordringer	1	133 187	163 995
<u>26 912 954</u>	<u>19 863 966</u>	Sum finansielle anleggsmidler		<u>701 621</u>	<u>732 428</u>
<u>26 912 954</u>	<u>19 863 966</u>	Sum anleggsmidler		<u>79 838 991</u>	<u>72 971 493</u>
		Omløpsmidler			
0	0	Varer	1, 6, 14	25 090 700	26 361 709
		Fordringer			
0	0	Kundefordringer	14	14 266 245	15 505 651
0	0	Andre fordringer	18	5 019 638	8 621 395
5 932 225	1 644 229	Fordringer mot konsernselskap	12	0	0
<u>5 932 225</u>	<u>1 644 229</u>	Sum fordringer		<u>19 285 883</u>	<u>24 127 046</u>
6 380	3 771	Bankinnskudd, kontanter o.l.	16	9 339 463	7 893 224
<u>5 938 605</u>	<u>1 648 000</u>	Sum omløpsmidler		<u>53 716 046</u>	<u>58 381 979</u>
<u>32 851 559</u>	<u>21 511 966</u>	SUM EIENDELER		<u>133 555 037</u>	<u>131 353 472</u>



Nik Haugrønning Holding AS konsern

Balanse pr 31. desember

Mor				Konsern	
2020	2019	EGENKAPITAL OG GJELD	NOTE	2020	2019
Egenkapital					
Innskutt egenkapital					
4 000 000	4 000 000	Aksjekapital (1.000 aksjer á kr. 4.000)	8, 9	4 000 000	4 000 000
<u>4 000 000</u>	<u>4 000 000</u>	Sum innskutt egenkapital		<u>4 000 000</u>	<u>4 000 000</u>
Opptjent egenkapital					
5 742 413	1 372 546	Annen egenkapital	9	<u>-942 251</u>	<u>2 498 499</u>
<u>5 742 413</u>	<u>1 372 546</u>	Sum opptjent egenkapital		<u>-942 251</u>	<u>2 498 499</u>
<u>9 742 413</u>	<u>5 372 546</u>	Sum egenkapital		<u>3 057 749</u>	<u>6 498 499</u>
Gjeld					
Avsetning for forpliktelseser					
0	0	Utsatt skatt	13	<u>1 077 422</u>	<u>1 507 937</u>
<u>0</u>	<u>0</u>	Sum avsetninger for forpliktelseser		<u>1 077 422</u>	<u>1 507 937</u>
Annen langsiktig gjeld					
0	0	Gjeld til kredittinstitusjoner	11, 14	17 860 446	21 132 935
0	414 810	Gjeld til konsernselskap		0	0
<u>13 756 752</u>	<u>14 130 505</u>	Øvrig langsiktig gjeld	11, 14	<u>70 595 768</u>	<u>61 922 011</u>
<u>13 756 752</u>	<u>14 545 315</u>	Sum annen langsiktig gjeld		<u>88 456 214</u>	<u>83 054 946</u>
Kortsiktig gjeld					
0	0	Gjeld til kredittinstitusjoner	14	10 144 115	10 450 290
0	4 375	Leverandørgjeld		9 764 206	11 407 995
0	0	Skyldige offentlige avgifter		8 268 877	7 310 531
9 352 394	1 589 730	Kortsiktig gjeld til konsernselskap	12	0	0
<u>0</u>	<u>0</u>	Annen kortsiktig gjeld		<u>12 786 454</u>	<u>11 123 274</u>
<u>9 352 394</u>	<u>1 594 105</u>	Sum kortsiktig gjeld		<u>40 963 652</u>	<u>40 292 090</u>
<u>23 109 146</u>	<u>16 139 420</u>	Sum gjeld		<u>130 497 288</u>	<u>124 854 973</u>
<u>32 851 559</u>	<u>21 511 966</u>	SUM EGENKAPITAL OG GJELD		<u>133 555 037</u>	<u>131 353 472</u>

Bosberg, 26. mai 2021


Niklaus Haugrønning
Styreleder / daglig leder


Rune Haugrønning
Styremedlem


Kåre Vevik
Styremedlem



Nik Haugrønning Holding AS konsern

Noter til regnskapet 2020

Note 1 Regnskapsprinsipper

Årsregnskapet er satt opp i samsvar med regnskapsloven av 1998. Regnskapsprinsippene beskrives nedenfor.

Hovedregel for vurdering og klassifisering av eiendeler og gjeld

Eiendeler bestemt til varig eie eller bruk er klassifisert som anleggsmidler. Andre eiendeler er klassifisert som omløpsmidler. Fordringer som skal tilbakebetales innen et år er klassifisert som omløpsmidler. Ved klassifisering av kortsiktig og langsiktig gjeld er tilsvarende kriterier lagt til grunn.

Anleggsmidler vurderes til anskaffelseskost, men nedskrives til virkelig verdi når verdifallet forventes ikke å være forbigående. Anleggsmidler med begrenset økonomisk levetid avskrives planmessig. Langsiktig lån balanseføres til nominelt mottatt beløp på etableringstidspunktet.

Omløpsmidler vurderes til laveste av anskaffelseskost og virkelig verdi. Kortsiktig gjeld balanseføres til nominelt mottatt beløp på etableringstidspunktet. Kortsiktig gjeld oppskrives ikke til virkelig verdi som følge av renteendring.

Enkelte poster er vurdert etter andre prinsipper og redegjøres for nedenfor.

Konsolidering

Konsernet omfatter morselskapet Nik Haugrønning Holding AS samt datterselskapene Nik Haugrønning AS, Haugrønning Eiendom AS, Auto Konsult Trondheim AS og PMH Norway AS. Morselskapet eier samtlige aksjer i alle de fire datterselskapene. Det er foretatt eliminering av fordring og gjeld samt interne transaksjoner mellom selskapene i konsernet.

Andre anleggsaksjer og andeler

Anleggsaksjer i aksjeselskap hvor selskapet ikke har betydelig innflytelse er vurdert etter kostmetoden. Investeringene blir nedskrevet til virkelig verdi dersom verdifallet ikke er forbigående. Mottatt utbytte og andre overskuddsutdelinger fra selskapene inntektsføres som annen finansinntekt.

Varer

Varer er vurdert til det laveste av anskaffelseskost og netto salgsverdi.

Inntekter

Salg av varer og tjenester inntektsføres på leveringstidspunktet.

Fordringer

Kundefordringer og andre fordringer oppføres til pålydende etter fradrag for avsetning til forventet tap. Avsetning til tap gjøres på grunnlag av en individuell vurdering av de enkelte fordringer. I tillegg gjøres det for øvrige kundefordringer en uspesifisert avsetning for å dekke antatt tap.

Bankinnskudd, kontanter o.l.

Bankinnskudd, kontanter o.l. inkluderer kontanter, bankinnskudd og andre betalingsmidler med forfallsdato som er kortere enn tre måneder fra anskaffelse.



Nik Haugrønning Holding AS konsern

Noter til regnskapet 2020

Skatter

Skattekostnaden sammenstilles med regnskapsmessige resultat før skatt. Skattekostnaden består av betalbar skatt (skatt på årets direkte skattepliktige inntekt) og endring i netto utsatt skatt. Skattekostnaden fordeles på ordinært resultat og resultat av ekstraordinære poster i henhold til skattegrunnlaget. Utsatt skatt og utsatt skattefordel er presentert netto i balansen.

Note 2 Salgsinntekt	2020		2019	
	Mor	Konsern	Mor	Konsern
<u>Pr virksomhetsområde:</u>				
Maritimt mekanisk verksted	0	68 032 607	0	74 334 731
Transport	0	73 524 284	0	77 315 709
Bilverksted	0	33 349 839	0	29 741 650
Bensinstasjon	0	12 201 079	0	13 997 568
Sum	0	187 107 809	0	195 389 658

Note 3 Lønnskostnad, antall ansatte, godtgjørelser, lån til ansatte mm

Lønnskostnad	2020		2019	
	Mor	Konsern	Mor	Konsern
Lønn	0	59 016 062	0	51 523 515
Arbeidsgiveravgift	0	8 259 170	0	7 830 288
Pensjonskostnader (se note 12)	0	1 928 394	0	1 249 996
Andre ytelser	0	1 088 650	0	1 778 437
Sum	0	70 292 276	0	62 382 236

Gjennomsnittlig antall årsverk 112 - 104

Morselskapet er ikke pliktig til å ha tjenstepensjon. Tre av datterselskapene er pliktig til å ha tjenstepensjon, og har pensjonsordninger som oppfyller lovens krav. Hos Nik Haugrønning AS og PMH Norway AS sikrer ordningen de ansatte et årlig innskudd på 3 % av lønn inntil 12 G. Hos Auto Konsult Trondheim AS er det årlige innskuddet 2 %.

Årets styrehonorar er kr. 0 i morselskapet og kr. 0 for konsernet. Lønn og andre godtgjørelser til daglig leder er kr. 0 i morselskapet og kr. 3 118 856 i konsernet. Revisors honorar for lovbestemt revisjon i 2020 er kr. 15.250 for morselskapet og kr. 179.751 for konsernet. Revisors honorar for teknisk bistand er kr. 24.600 for morselskapet og kr. 74.600 for konsernet. Revisors honorar for annen bistand er kr. 0 for morselskapet og kr. 0 for konsernet. Alle beløp er eksklusiv merverdiavgift.



Nik Haugrønning Holding AS konsern

Noter til regnskapet 2020

Note 4 Varige driftsmidler

	Goodwill	Tomter og bygninger	Biler, maskiner og inventar	Sum
Anskaffelseskost 01.01.20	309 741	18 631 871	128 899 414	147 841 026
Tilgang kjøpte driftsmidler	0	0	22 891 452	22 891 452
Avgang	0	0	2 025 002	2 025 002
Anskaffelseskost 31.12.20	309 741	18 631 871	149 765 864	168 707 476
Akkumulerte avskrivninger 31.12.20	129 059	9 471 401	80 069 646	89 670 106
Bokført verdi pr. 31.12.20	180 682	9 160 470	69 696 218	79 037 370
Herav balanseført finansiell leasing			51 379 161	
Årets avskrivninger	103 247	671 000	12 911 929	13 686 176
Herav ordinær avskrivning finansiell leasing			6 900 481	
Avskrivning konserngoodwill (se også note 19)				200 000
Årets samlede avskrivningskostnad				13 886 176
Økonomisk levetid	25 år	4 - 15 år	3 - 15 år	
Avskrivningsplan	Lineær	Lineær	Lineær	

Note 5 Datterselskap, tilknyttet selskap m.v.

Firma	Forretnings-kontor	Stemme og Eierandel	Bokført verdi	Egenkapital 31.12.20	Resultat 2020
Nik Haugrønning AS	Trondheim	100,0 %	15 742 413	10 882 303	-3 836 423
Haugrønning Eiendom AS	Trondheim	100,0 %	1 012 000	1 388 583	331 621
Auto Konsult Trondheim AS	Trondheim	100,0 %	1 105 000	438 069	328 843
PMH Norway AS	Trondheim	100,0 %	7 000 000	5 365 794	1 896 685

De fire heleide datterselskapene er konsolidert i konsernregnskapet.

Note 6 Varer

	2020		2019	
	Mor	Konsern	Mor	Konsern
Varer under tilvirkning og egentilvirkede ferdigvarer	0	10 404 508	0	3 999 768
Innkjøpte råvarer og handelsvarer	0	14 686 192	0	22 361 941
Sum	0	25 090 700	0	26 361 709

Note 7 Fordringer med forfall senere enn ett år

	2020		2019	
	Mor	Konsern	Mor	Konsern
Langsiktige fordringer	2 053 541	0	3 124 420	0



Nik Haugrønning Holding AS konsern

Noter til regnskapet 2020

Note 8 Aksjekapital og aksjonærinformasjon

Aksjekapitalen i selskapet pr 31.12.20 består av 1.000 aksjer hver pålydende kr. 4.000. Aksjekapitalen er inndelt i to aksjeklasser. B-aksjene har ikke stemmerett, men samme rett til utbytte som A-aksjene.

Eierstruktur

Aksjonærene i selskapet pr 31.12.20 var:

	A-aksjer	B-aksjer	Sum	Eierandel	Stemmeandel
Nikken Invest AS	1	249	250	25 %	33 %
Klefstadhaugen Invest AS	1	249	250	25 %	33 %
Vevik Holding AS	1	249	250	25 %	33 %
Snippen Invest AS	0	250	250	25 %	0 %
Totalt antall aksjer	3	997	1 000	100 %	100 %

Aksjer og opsjoner eiet av medlemmer i styret og daglig leder:

Navn	Verv	A-aksjer	B-aksjer	Totalt antall aksjer
Niklaus Haugrønning (eier av Nikken Invest AS)	Styreleder	1	249	250
Rune Haugrønning (eier av Klefstadhaugen Invest AS)	Styremedlem	1	249	250
Kåre Vevik (eier av Vevik Holding AS)	Styremedlem	1	249	250

Note 9 Egenkapital

Morselskapet	Aksjekapital	Udekket tap	Sum egenkapital
Egenkapital 01.01.20	4 000 000	1 372 546	5 372 546
Årets endring i egenkapital:			
Årets resultat	0	4 369 867	4 369 867
Egenkapital 31.12.20	4 000 000	5 742 413	9 742 413
Konsernet	Aksjekapital	Annen egenkapital	Sum egenkapital
Egenkapital 01.01.20	4 000 000	2 498 499	6 498 499
Årets endring i egenkapital:			
Korrigerings av fell varelager fra tidligere år	0	-1 704 207	-1 704 207
Årets resultat		-1 736 543	-1 736 543
Egenkapital 31.12.20	4 000 000	-942 251	3 057 749



Nik Haugrønning Holding AS konsern

Noter til regnskapet 2020

Note 10 Pensjonskostnader, -midler og -forpliktelser

Pensjonsordninger er innskuddsbasert og finansiert via sikrede ordninger. Disse er ikke balanseført. Pensjonspremien anses som pensjonskostnad og klassifiseres sammen med lønnskostnadene.

Note 11 Annen langsiktig gjeld

Gjeld som forfaller mer enn fem år etter regnskapsårets slutt:	2020		2019	
	Mor	Konsern	Mor	Konsern
Gjeld til kredittinstitusjoner	0	9 104 936	0	9 814 984
Gjeld til aksjonærene	13 756 752	13 756 752	14 130 505	14 130 505
Sum annen langsiktig gjeld	13 756 752	22 861 688	14 130 505	23 945 489

Note 12 Mellomværende med selskap i samme konsern m.v.

Morselskapet	Andre kortsiktige fordringer		Langsiktige fordringer	
	2020	2019	2020	2019
Haugrønning Eiendom AS	571 299	511 067	0	817 464
Auto Konsult Trondheim AS	402 944	807 030	544 743	268 687
PMH Norway AS	4 957 982	326 132	1 508 798	2 038 269
Sum	5 932 225	1 644 229	2 053 541	3 124 420

Morselskapet	Annen kortsiktig gjeld		Langsiktig gjeld	
	2020	2019	2020	2019
Nik Haugrønning AS	5 602 394	1 339 730	0	414 810
PMH Norway AS	3 750 000	250 000	0	0
Sum	9 352 394	1 589 730	0	414 810

Konsernet

Alle fordringer og gjeld mellom selskapene som inngår i konsernet er eliminert ved konsolideringen.

Note 13 Skattekostnad

Årets skattekostnad fremkommer slik:	2020		2019	
	Mor	Konsern	Mor	Konsern
Skyldig betalbar skatt	0	0	0	0
Betalbar skatt av avgitt konsernbidrag	1 232 527	0	294 741	0
Endring i utsatt skatt	0	-430 515	0	711 441
Skattekostnad ordinært og ekstraordinært resultat	1 232 527	-430 515	294 741	711 441



Nik Haugrønning Holding AS konsern

Noter til regnskapet 2020

Spesifikasjon av skatteeffekten av midlertidige forskjeller og underskudd til framføring:

	Mor		Konsern	
	Fordel	Forpliktelse	Fordel	Forpliktelse
Driftsmidler	0	0	0	4 881 770
Varer	0	0	2 503 773	0
Fordringer	0	0	34 141	0
Balanseførte leieavtaler	0	0	0	9 085 009
Underskudd til framføring	0	0	6 531 494	0
Sum	0	0	9 069 408	13 966 779
Brutto utsattskatt fordel/forpliktelse	0	0	1 995 270	3 072 691
Netto utsatt fordel/forpliktelse i balansen	0	0	0	1 077 422

Note 14 Pantstillelser og garantier m.v.

	2020		2019	
	Mor	Konsern	Mor	Konsern
Bokført gjeld som er sikret ved pant o.l.:				
Gjeld til kredittinstitusjoner	0	27 140 446	0	32 710 435
Factoringkonto (limit 11 000 000)	0	6 783 372	0	5 711 247
Kassekreditt (limit 6 000 000)	0	3 360 743	0	4 739 043
Forpliktelser finansiell leasing	0	42 333 208	0	29 784 858
Sum	0	79 617 769	0	72 945 583

Bokført verdi av eiendeler stilt som sikkerhet for bokført gjeld

Bygninger	0	9 104 731	0	9 753 211
Transportmidler	0	14 386 627	0	18 639 737
Anleggsmaskiner/driftstilbehør	0	563 248	0	940 309
Varebeholdning	0	24 372 670	0	26 761 683
Fordringer	0	16 825 985	0	20 081 258
Balanseførte leasingavtaler	0	51 418 220	0	39 074 806
Totalt	0	116 671 481	0	115 251 004

Garantiansvar Sør-Trøndelag Fylkeskommune, løyver for gods- og persontransport

0 179 000 0 179 000

Note 15 Finansiell markedsrisiko

Konsernet benytter seg ikke av finansielle instrumenter i forbindelse med styring av finansiell markedsrisiko. Det foreligger ingen renterisiko på selskapets langsiktige gjeld. Virksomheten foregår bare i Norge, og det foreligger dermed ingen valutarisiko. Konsernet driver i bransjer hvor det heller ikke foreligger råvareprisrisiko.



Nik Haugrønning Holding AS konsern

Noter til regnskapet 2020

Note 16 Bundne midler

Bundne skattetrekksmidler utgjør kr. 0 for morselskapet og kr.2 567 935 for konsernet.

Note 17 Goodwill

Goodwill er knyttet til merverdier ved oppkjøp av datterselskap og interne avdelinger. Det forventes at goodwill vil eksistere i minst 5 år.

Selskap	Anskaffet	Eierandel	Merverdi på kjøpstidspkt.	Årets avskrivning	Balanseført verdi 31.12.
luto Konsult Trondheim AS	2016	100 %	1 017 696	200 000	100 000
Larsen Transport AS	2019	100 %	309 741	103 247	180 682

Note 18 Betingede utfall

Datterselskapet PMH Norway AS ble som følge av den ordinære virksomheten involvert i en tvist vedrørende en leveranse i utlandet i 2017. Dette påførte selskapet en ekstraordinær kostnad på kr. 840 090 i 2017. I tillegg ble det bokført fordringer på kr. 1 389 579 vedrørende denne tvisten pr. 31.12.17. Kravene ble vurdert i samsvar med norsk regnskapsstandard om betingede utfall.

Som følge av utviklingen i saken valgte selskapet å bokføre kr. 888 530 av fordringen fra 2017 som ekstraordinær kostnad i 2018. Resten av fordringen på kr. 501 067 var avtalt motregnet, og ble derfor fortsatt bokført som fordring pr. 31.12.19. I 2020 inngikk partene forlik som innebar at selskapet måtte kostnadsføre ytterligere kr. 576 598 som ekstraordinær kostnad.

Saken er nå avsluttet, og det er vurdert som usannsynlig at det vil påløpe flere kostnader nå. Det er følgelig ikke foretatt særskilt avsetning for slike forhold i regnskapet.

)

Note 19 Covid-19

Konsernet har hatt perioder med lavere aktivitet som følge av koronapandemien som brøt ut i 2020. Pandemien har likevel ikke påført konsernet store ekstra kostnader så langt.



Kontantstrømoppstilling

Nik Haugrønning Holding AS

Mor			Konsern	
2020	2019	Note	2020	2019
		Kontantstrømmer fra operasjonelle aktiviteter		
5 602 394	1 339 730	Ordinært resultat før skattekostnad	-2 167 057	2 993 660
-	-	Avskrivning på driftsmidler og goodwill	13 886 176	10 880 914
-	-	Endring varelager	1 271 009	2 440 647
-	-	Endring kundefordringer	1 239 406	3 136 472
-4 375	4 375	Endring leverandørgjeld	-1 581 289	-2 184 501
-5 877 726	-985 277	Endring i andre tidsavgrensningsposter	4 300 397	2 902 612
-279 707	358 828	Netto kontantstrøm fra operasjonelle aktiviteter	16 948 642	20 169 804
		Kontantstrømmer fra investeringsaktiviteter		
-	-	Innbetaling ved salg av driftsmiddel	1 956 973	7 482 603
-	-	Utbetaling ved kjøp av driftsmiddel	-22 891 452	-30 497 771
-	-	Netto kontantstrøm fra investeringsaktiviteter	-20 934 479	-23 015 168
		Kontantstrømmer fra finansieringsaktiviteter		
-	614 135	Innbetaling ved opptak av ny langsiktig gjeld	8 673 757	11 361 175
-788 563	-	Utbetaling ved nedbetaling av langsiktig gjeld	-3 272 489	-4 359 564
1 070 879	-1 019 550	Innbetaling av langsiktige fordringer	30 808	22 316
-	-	Utbetaling av langsiktige fordringer	-	-
282 316	-405 415	Netto kontantstrøm fra finansieringsaktiviteter	5 432 076	7 023 927
2 609	-46 587	Netto endring bankinnskudd og kontanter	1 446 239	4 178 563
3 771	50 358	Bankinnskudd og kontanter 01.01.	7 893 224	3 714 661
6 380	3 771	Bankinnskudd og kontanter 31.12.	9 339 463	7 893 224

Note 1

Bundne skattetrekkmidler utgjør kr. 0 for morselskapet og kr. 2 567 935 for konsernet pr. 31.12.20.