



## ÅRSREGNSKAPET FOR REGNSKAPSÅRET 2022 - GENERELL INFORMASJON

### Enheten

Organisasjonsnummer: 989 169 254  
Organisasjonsform: Aksjeselskap  
Foretaksnavn: ZETT INVEST AS  
Forretningsadresse: Ringnotveien 5  
4085 HUNDVÅG

### Regnskapsår

Årsregnskapets periode: 01.01.2022 - 31.12.2022

### Konsern

Morselskap i konsern: Nei

### Regnskapsregler

Regler for små foretak benyttet: Ja  
Benyttet ved utarbeidelsen av årsregnskapet til selskapet: Regnskapslovens alminnelige regler

### Årsregnskapet fastsatt av kompetent organ

Bekreftet av representant for selskapet: Torbjørn Zetterstrøm  
Dato for fastsettelse av årsregnskapet: 30.06.2023

### Grunnlag for avgivelse

År 2022: Årsregnskapet er elektronisk innlevert  
År 2021: Tall er hentet fra elektronisk innlevert årsregnskap fra 2022

*Det er ikke krav til at årsregnskapet m.v. som sendes til Regnskapsregisteret er undertegnet. Kontrollen på at dette er utført ligger hos revisor/enhetens øverste organ. Sikkerheten ivaretas ved at innsender har rolle/rettighet for innsending av årsregnskapet via Altinn, og ved at det bekreftes at årsregnskapet er fastsatt av kompetent organ.*

Brønnøysundregistrene, 05.07.2024



### Resultatregnskap

Beløp i: NOK	Note	2022	2021
<b>RESULTATREGNSKAP</b>			
<b>Inntekter</b>			
Sum inntekter		0	0
<b>Kostnader</b>			
Annen driftskostnad		17 717	6 253
Sum kostnader		17 717	6 253
<b>Driftsresultat</b>		<b>-17 717</b>	<b>-6 253</b>
<b>Finansinntekter og finanskostnader</b>			
Annen finansinntekt	1	758 333	249 867
Verdiøkning av markedsb. finansielle oml.m			60 330
Sum finansinntekter		758 333	310 197
Nedskr. av andre finansielle oml. midler	2	6 117	
Annen finanskostnad	1	20 171	11 723
Sum finanskostnader		26 288	11 723
<b>Netto finans</b>		<b>732 046</b>	<b>298 474</b>
<b>Ordinært resultat før skattekostnad</b>		<b>714 328</b>	<b>292 221</b>
<b>Ordinært resultat etter skattekostnad</b>		<b>714 328</b>	<b>292 221</b>
<b>Årsresultat</b>		<b>714 328</b>	<b>292 221</b>
<b>Årsresultat etter minoritetsinteresser</b>		<b>714 328</b>	<b>292 221</b>
<b>Overføringer og disponeringer</b>			
Ordinært utbytte	4		50 000
Overføringer annen egenkapital	4	714 328	242 221
Sum overføringer og disponeringer		714 328	292 221



## Balanse

Beløp i: NOK	Note	2022	2021
<b>BALANSE - EIENDELER</b>			
<b>Anleggsmidler</b>			
<b>Immaterielle eiendeler</b>			
<b>Finansielle anleggsmidler</b>			
Investeringer i tilknyttet selskap	5	160 163	160 163
Andre fordringer			50 000
<b>Sum finansielle anleggsmidler</b>		<b>160 163</b>	<b>210 163</b>
<b>Sum anleggsmidler</b>		<b>160 163</b>	<b>210 163</b>
<b>Omløpsmidler</b>			
<b>Varer</b>			
<b>Investeringer</b>			
Markedsbaserte aksjer	2	902 022	461 919
<b>Sum investeringer</b>		<b>902 022</b>	<b>461 919</b>
<b>Bankinnskudd, kontanter og lignende</b>			
Bankinnskudd		358 079	83 854
<b>Sum bankinnskudd, kontanter og lignende</b>		<b>358 079</b>	<b>83 854</b>
<b>Sum omløpsmidler</b>		<b>1 260 101</b>	<b>545 773</b>
<b>SUM EIENDELER</b>		<b>1 420 264</b>	<b>755 936</b>
<b>BALANSE - EGENKAPITAL OG GJELD</b>			
<b>Egenkapital</b>			
<b>Innskutt egenkapital</b>			
Aksjekapital (100000 aksjer à kr.1)	4	100 000	100 000
Overkurs	4	75 163	75 163
<b>Sum innskutt egenkapital</b>		<b>175 163</b>	<b>175 163</b>
<b>Opptjent egenkapital</b>			



## Balanse

<b>Beløp i: NOK</b>	<b>Note</b>	<b>2022</b>	<b>2021</b>
Annen egenkapital	4	1 245 101	530 773
<b>Sum opptjent egenkapital</b>		<b>1 245 101</b>	<b>530 773</b>
<b>Sum egenkapital</b>		<b>1 420 264</b>	<b>705 936</b>
<b>Sum langsiktig gjeld</b>		<b>0</b>	<b>0</b>
<b>Kortsiktig gjeld</b>			
Utbytte			50 000
<b>Sum kortsiktig gjeld</b>			<b>50 000</b>
<b>Sum gjeld</b>		<b>0</b>	<b>50 000</b>
<b>SUM EGENKAPITAL OG GJELD</b>		<b>1 420 264</b>	<b>755 936</b>



## Brønnøysundregistrene

### ÅRSREGNSKAP FOR REGNSKAPSÅRET 2022 - GENERELL INFORMASJON

Journalnummer: 2023 656738

#### Enheten

Organisasjonsnummer: 989 169 254  
Organisasjonsform: Aksjeselskap  
Foretaksnavn: ZETT INVEST AS  
Forretningsadresse: Ringnotveien 5  
4085 HUNDVÅG

#### Regnskapsår

Årsregnskapets periode: 01.01.2022 - 31.12.2022

#### Konsern

Morselskap i konsern: Nei

#### Regnskapsregler

Regler for små foretak benyttet: Ja  
Benyttet ved utarbeidelsen av  
årsregnskapet til selskapet: Regnskapslovens alminnelige regler

#### Årsregnskapet fastsatt av kompetent organ

Bekreftet av representant for selskapet: Torbjørn Zetterstrøm  
Dato for fastsettelse av årsregnskapet: 30.06.2023

#### Revisjon

Selskapet har besluttet at årsregnskapet  
ikke skal revideres: Ja  
Årsregnskapet er utarbeidet av ekstern  
autorisert regnskapsfører: Ja  
Ekstern autorisert regnskapsfører har i  
løpet av regnskapsåret bistått ved den  
løpende regnskapsføringen eller utført  
andre tjenester for selskapet enn å  
utarbeide årsregnskapet: Ja

#### Grunnlag for avgivelse

År 2022: Årsregnskap er elektronisk innlevert.  
År 2021: Tall er hentet fra elektronisk innlevert årsregnskap fra 2022.

*Det er ikke krav til at årsregnskapet m.v. som sendes til Regnskapsregisteret er undertegnet. Kontrollen på at dette er utført ligger hos revisor/enhetens øverste organ. Sikkerheten ivaretas ved at innsender har rolle/rettighet for innsending av årsregnskapet via Altinn, og ved at det bekreftes at årsregnskapet er fastsatt av kompetent organ.*

Brønnøysundregistrene, 27.07.2023

---

Brønnøysundregistrene  
Postadresse: Postboks 900, 8910 Brønnøysund  
Telefon: 75 00 75 00  
E-post: firmapost@brreg.no Internett: www.brreg.no  
Organisasjonsnummer: 974 760 673



Organisasjonsnr: 989 169 254  
ZETT INVEST AS

## RESULTATREGNSKAP

Beløp i: NOK	Note	2022	2021
<b>RESULTATREGNSKAP</b>			
<b>Inntekter</b>			
Sum inntekter		0	0
<b>Kostnader</b>			
Annen driftskostnad		17 717	6 253
Sum kostnader		17 717	6 253
<b>Driftsresultat</b>		-17 717	-6 253
<b>Finansinntekter og finanskostnader</b>			
Annen finansinntekt	1	758 333	249 867
Verdiøkning av markedsb. finansielle oml.m			60 330
Sum finansinntekter		758 333	310 197
Nedskr. av andre finansielle oml. midler	2	6 117	
Annen finanskostnad	1	20 171	11 723
Sum finanskostnader		26 288	11 723
<b>Netto finans</b>		732 046	298 474
<b>Ordinært resultat før skattekostnad</b>		714 328	292 221
<b>Ordinært resultat etter skattekostnad</b>		714 328	292 221
<b>Årsresultat</b>		714 328	292 221
<b>Årsresultat etter minoritetsinteresser</b>		714 328	292 221
<b>Overføringer og disponeringer</b>			
Ordinært utbytte	4		50 000
Overføringer annen egenkapital	4	714 328	242 221
Sum overføringer og disponeringer		714 328	292 221





Kortsiktig gjeld		
Utbytte		50 000
Sum kortsiktig gjeld		50 000
Sum gjeld	0	50 000
SUM EGENKAPITAL OG GJELD	1 420 264	755 936



Organisasjonsnr: 989 169 254  
ZETT INVEST AS

NOTEOPPLYSNINGER - SELSKAP - alle poster oppgitt i hele tall

## Note

Antall årsverk i regnskapsåret  
0.00

Sum Beløp

Balanseført verdi 31.12. Varige driftsmidler Immaterielle eiend.

## Konsernregnskap

Morselskapet sitt navn

Forretningskontor for morselskapet

Begrunnelse for at datterselskap er utelatt fra konsolideringen

Konsern, tilknyttet selskap m.v. - fordringer og gjeld

## Fordringer

Samlet beløp - tilknyttet selskap Årets Fjorårets

Samlet beløp - foretak i samme konsern Årets Fjorårets

Samlet beløp - foretak i samme konsern Årets Fjorårets

Samlet beløp - felles kontrollert virksomhet Årets Fjorårets

Pantstillelse Beløp

Beholdning av egne aksjer Antall Pålydende Andel av aksjek.



**Note**

**Lån og sikkerhetsstillelse til medlemmer**

Er det gitt lån eller sikkerhetsstillelse til ledende personer: Nei

Opplysninger om:

Medlemmer av:

Mer om lån og sikkerhetsstillelse

**Note**

**Noteopplysninger ut over minimumskravene for små foretak**

Fullstendige noteopplysninger fremkommer av vedlagte PDF-dokument



**Årsregnskap 2022  
for  
Zett Invest AS**

**Foretaksnr. 989169254**



Zett Invest AS

## Resultatregnskap

	Note	2022	2021
<b>DRIFTSINNEKTER OG DRIFTSKOSTNADER</b>			
Driftsinntekter			
Sum driftsinntekter		0	0
Driftskostnader			
Annen driftskostnad		17 717	6 253
Sum driftskostnader		17 717	6 253
<b>DRIFTSRESULTAT</b>		<b>(17 717)</b>	<b>(6 253)</b>
<b>FINANSINNEKTER OG FINANSKOSTNADER</b>			
Verdiøkning av markedsb. finansielle oml.m		0	60 330
Annen finansinntekt	1	758 333	249 867
Nedskr. av andre finansielle oml. midler	2	6 117	0
Annen finanskostnad	1	20 171	11 723
<b>NETTO FINANSPOSTER</b>		<b>732 046</b>	<b>298 474</b>
<b>RESULTAT FØR SKATTEKOSTNAD</b>		<b>714 328</b>	<b>292 221</b>
Skattekostnad	3	0	0
<b>ÅRSRESULTAT</b>		<b>714 328</b>	<b>292 221</b>
<b>OVERFØRINGER OG DISPONERINGER</b>			
Avsatt til ordinært utbytte	4	0	50 000
Overføringer annen egenkapital	4	714 328	242 221
<b>SUM OVERFØRINGER OG DISPONERINGER</b>		<b>714 328</b>	<b>292 221</b>



Zett Invest AS

**Balanse pr. 31.12.2022**

	Note	31.12.2022	31.12.2021
<b>EIENDELER</b>			
<b>ANLEGGSMIDLER</b>			
<b>Finansielle anleggsmidler</b>			
Investeringer i tilknyttet selskap	5	160 163	160 163
Andre fordringer		0	50 000
<b>Sum finansielle anleggsmidler</b>		<b>160 163</b>	<b>210 163</b>
<b>SUM ANLEGGSMIDLER</b>		<b>160 163</b>	<b>210 163</b>
<b>OMLØPSMIDLER</b>			
<b>Investeringer</b>			
Aksjer	2	902 022	461 919
<b>Sum investeringer</b>		<b>902 022</b>	<b>461 919</b>
Bankinnskudd		358 079	83 854
<b>SUM OMLØPSMIDLER</b>		<b>1 260 101</b>	<b>545 773</b>
<b>SUM EIENDELER</b>		<b>1 420 264</b>	<b>755 936</b>
<b>EGENKAPITAL OG GJELD</b>			
<b>EGENKAPITAL</b>			
<b>Innskutt egenkapital</b>			
Aksjekapital (100000 aksjer à kr.1)	4	100 000	100 000
Overkurs	4	75 163	75 163
Annen egenkapital	4	1 245 101	530 773
<b>SUM EGENKAPITAL</b>		<b>1 420 264</b>	<b>705 936</b>
<b>GJELD</b>			
<b>KORTSIKTIG GJELD</b>			
Utbytte		0	50 000
<b>SUM KORTSIKTIG GJELD</b>		<b>0</b>	<b>50 000</b>
<b>SUM GJELD</b>		<b>0</b>	<b>50 000</b>
<b>SUM EGENKAPITAL OG GJELD</b>		<b>1 420 264</b>	<b>755 936</b>

Stavanger den 29. juni 2023

Torbjørn Zetterstrøm  
Styrets leder / daglig leder



Zett Invest AS

## Noter 2022

### Regnskapsprinsipper

Årsregnskapet er satt opp i samsvar med regnskapslovens bestemmelser. Det er utarbeidet etter norske regnskapsstandarder.

Unntaksreglene for små foretak er brukt for alle poster hvor det foreligger slik valgadgang.

#### **Inntektsførings- og kostnadsføringstidspunktet – sammenstilling**

Inntekt resultatføres som hovedregel når den er opptjent. Inntektsføring skjer følgelig normalt på leveringstidspunktet ved salg av varer og tjenester. Driftsinntektene er fratrukket merverdiavgift, rabatter, bonuser og fakturerte fraktkostnader. Utgifter sammenstilles med og kostnadsføres samtidig med de inntekter utgiftene henføres til. Utgifter som ikke kan henføres direkte til inntekter, kostnadsføres når de påløper.

#### Hovedregel for vurdering og klassifisering av eiendeler og gjeld

Eiendeler bestemt til varig eie og bruk er klassifisert som anleggsmidler. Andre eiendeler er klassifisert som omløpsmidler. Fordringer som skal tilbakebetales innen ett år fra etableringstidspunktet, er uansett klassifisert som omløpsmidler. Ved klassifisering av kortsiktig og langsiktig gjeld er analoge kriterier lagt til grunn.

Anleggsmidler er vurdert til anskaffelseskost, men nedskrives til virkelig verdi når verdifallet forventes ikke å være forbigående. Anleggsmidler med begrenset økonomisk levetid avskrives etter en fornuftig avskrivningsplan. Anleggsaksjer bokføres til kostpris men skrives ned til virkelig verdi ved et varig verdifall.

Kundefordringer og andre fordringer er ført opp til pålydende verdi men nedskrives til virkelig verdi i tilfelle verdifall.

Omløpsaksjer vurderes til laveste verdi av virkelig verdi og kostpris.

#### Varige driftsmidler

Varige driftsmidler og immaterielle eiendeler er vurdert til historisk kostpris etter fradrag for avskrivninger. Avskrivningene er beregnet på grunnlag av kostpris og fordelt lineært over antatt økonomisk levetid.

#### Andre aksjer og andeler klassifisert som anleggsmidler

Anleggsaksjer og mindre investeringer i ansvarlige selskaper og kommandittselskaper, hvor selskapet ikke har betydelig innflytelse, balanseføres til anskaffelseskost. Investeringene blir nedskrevet til virkelig verdi dersom verdifallet ikke er forbigående. Mottatt utbytte og andre overskuddsutdelinger fra selskapene inntektsføres som annen finansinntekt.

#### Skatter

Skattene kostnadsføres når de påløper, dvs. at skattekostnaden er knyttet til det regnskapsmessige resultat før skatter.

Skattekostnaden består av betalbar skatt og endring i utsatt skatt/utsatt skattefordel. Utsatt skatt i balansen beregnes på grunnlag av de midlertidige forskjeller mellom regnskapsmessige og skattemessige verdier. Årsaken til at utsatt skatt/skattefordel oppstår er ulik periodisering av det regnskapsmessige og skattemessige resultat.



Zett Invest AS

## Noter 2022

### Note 1 - Annen finansinntekt og annen finanskostnad

Annen finansinntekt og annen finanskostnad gjelder aksjeutbytter og realisasjonsgevinster/tap vedrørende aksjer og andeler.

### Note 2 - Omløpsaksjer

Navn	Kostpris	Markedsvedi
Omløpsaksjer	960 796	902 022
<b>Sum</b>	<b>960 796</b>	<b>902 022</b>

Aksjene er ført opp i regnskapet til markedsverdi.

### Note 3 - Skatter, forskjeller

#### Spesifikasjon av årets skattegrunnlag:

Resultat før skattekostnader	714 328
+ Permanente og andre forskjeller	-710 722
+ Endring i midlertidige forskjeller	0
<b>= Inntekt før anvendelse av framført underskudd</b>	<b>3 606</b>
- Anvendt skattemessig framførbart underskudd	3 606
<b>= Inntekt</b>	<b>0</b>

#### Spesifikasjon av årets skattekostnad:

Beregnet skatt av årets resultat	0
<b>= Sum betalbar skatt</b>	<b>0</b>
+/- Endring i utsatt skatt / utsatt skattefordel	0
<b>= Ordinær skattekostnad</b>	<b>0</b>
Skattesats i inntektsåret	22

#### Betalbar skatt i balansen består av

Sum betalbar skatt	0
<b>= Betalbar skatt i balansen</b>	<b>0</b>



Zett Invest AS

## Noter 2022

### Utsatt skatt/utsatt skattefordel

	2022	2021
+ Aksjer og andre verdipapirer	-43 653	0
- Skattem. fremf. underskudd som utlignes	466 869	470 475
<b>= Grunnlag utsatt skatt</b>	<b>-510 522</b>	<b>-470 475</b>
<b>Utsatt skatt</b>	<b>0</b>	<b>0</b>
Negativt grunnlag utsatt skatt	510 522	470 475
<b>= Grunnlag utsatt skattefordel</b>	<b>510 522</b>	<b>470 475</b>
<b>Utsatt skattefordel</b>	<b>112 314</b>	<b>103 505</b>
Grunnlag ikke bokført utsatt skattefordel	510 522	470 477
<b>Ikke bokført utsatt skattefordel</b>	<b>112 314</b>	<b>103 505</b>

### Note 4 - Egenkapital

	Aksjekapital / selskapskapital	Overkurs	Annen egenkapital	Sum egenkapital
Pr 1.1.	100 000	75 163	530 773	705 936
+Fra årets resultat			714 328	714 328
<b>Pr 31.12.</b>	<b>100 000</b>	<b>75 163</b>	<b>1 245 101</b>	<b>1 420 264</b>


### Note 5 - Investeringer i tilknyttet selskap

Navn	Eierandel	Kostpris	Bokført verdi
Egenes Holding AS	33,33%	160 163	160 163

Forretningskontoret til Egenes Holding AS er i Stavanger.

### Note 6 - Lønnskostnad

Zett Invest AS har ingen ansatte og har ikke hatt lønns- eller personalkostnader i 2022, og det foreligger heller ingen slik forpliktelser.

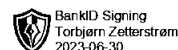


**Årsregnskap 2022  
for  
Zett Invest AS**

**Foretaksnr. 989169254**



Zett Invest AS

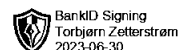


## Resultatregnskap

	Note	2022	2021
<b>DRIFTSINNEKTER OG DRIFTSKOSTNADER</b>			
Driftsinntekter			
Sum driftsinntekter		0	0
Driftskostnader			
Annen driftskostnad		17 717	6 253
Sum driftskostnader		17 717	6 253
<b>DRIFTSRESULTAT</b>		<b>(17 717)</b>	<b>(6 253)</b>
<b>FINANSINNEKTER OG FINANSKOSTNADER</b>			
Verdiøkning av markedsb. finansielle oml.m		0	60 330
Annen finansinntekt	1	758 333	249 867
Nedskr. av andre finansielle oml. midler	2	6 117	0
Annen finanskostnad	1	20 171	11 723
<b>NETTO FINANSPOSTER</b>		<b>732 046</b>	<b>298 474</b>
<b>RESULTAT FØR SKATTEKOSTNAD</b>		<b>714 328</b>	<b>292 221</b>
Skattekostnad	3	0	0
<b>ÅRSRESULTAT</b>		<b>714 328</b>	<b>292 221</b>
<b>OVERFØRINGER OG DISPONERINGER</b>			
Avsatt til ordinært utbytte	4	0	50 000
Overføringer annen egenkapital	4	714 328	242 221
<b>SUM OVERFØRINGER OG DISPONERINGER</b>		<b>714 328</b>	<b>292 221</b>



Zett Invest AS



## Balanse pr. 31.12.2022

	Note	31.12.2022	31.12.2021
<b>EIENDELER</b>			
<b>ANLEGGSMIDLER</b>			
<b>Finansielle anleggsmidler</b>			
Investeringer i tilknyttet selskap	5	160 163	160 163
Andre fordringer		0	50 000
<b>Sum finansielle anleggsmidler</b>		<b>160 163</b>	<b>210 163</b>
<b>SUM ANLEGGSMIDLER</b>		<b>160 163</b>	<b>210 163</b>
<b>OMLØPSMIDLER</b>			
<b>Investeringer</b>			
Aksjer	2	902 022	461 919
<b>Sum investeringer</b>		<b>902 022</b>	<b>461 919</b>
Bankinnskudd		358 079	83 854
<b>SUM OMLØPSMIDLER</b>		<b>1 260 101</b>	<b>545 773</b>
<b>SUM EIENDELER</b>		<b>1 420 264</b>	<b>755 936</b>
<b>EGENKAPITAL OG GJELD</b>			
<b>EGENKAPITAL</b>			
<b>Innskutt egenkapital</b>			
Aksjekapital (100000 aksjer à kr.1)	4	100 000	100 000
Overkurs	4	75 163	75 163
Annen egenkapital	4	1 245 101	530 773
<b>SUM EGENKAPITAL</b>		<b>1 420 264</b>	<b>705 936</b>
<b>GJELD</b>			
<b>KORTSIKTIG GJELD</b>			
Utbytte		0	50 000
<b>SUM KORTSIKTIG GJELD</b>		<b>0</b>	<b>50 000</b>
<b>SUM GJELD</b>		<b>0</b>	<b>50 000</b>
<b>SUM EGENKAPITAL OG GJELD</b>		<b>1 420 264</b>	<b>755 936</b>

Stavanger den 29. juni 2023

Torbjørn Zetterstrøm  
Styrets leder / daglig leder



## Noter 2022

### Regnskapsprinsipper

Årsregnskapet er satt opp i samsvar med regnskapslovens bestemmelser. Det er utarbeidet etter norske regnskapsstandarder.

Unntaksreglene for små foretak er brukt for alle poster hvor det foreligger slik valgadgang.

#### Inntektsførings- og kostnadsføringstidspunktet – sammenstilling

Inntekt resultatføres som hovedregel når den er opptjent. Inntektsføring skjer følgelig normalt på leveringstidspunktet ved salg av varer og tjenester. Driftsinntektene er fratrukket merverdiavgift, rabatter, bonuser og fakturerte fraktkostnader. Utgifter sammenstilles med og kostnadsføres samtidig med de inntekter utgiftene henføres til. Utgifter som ikke kan henføres direkte til inntekter, kostnadsføres når de påløper.

#### Hovedregel for vurdering og klassifisering av eiendeler og gjeld

Eiendeler bestemt til varig eie og bruk er klassifisert som anleggsmidler. Andre eiendeler er klassifisert som omløpsmidler. Fordringer som skal tilbakebetales innen ett år fra etableringstidspunktet, er uansett klassifisert som omløpsmidler. Ved klassifisering av kortsiktig og langsiktig gjeld er analoge kriterier lagt til grunn.

Anleggsmidler er vurdert til anskaffelseskost, men nedskrives til virkelig verdi når verdifallet forventes ikke å være forbigående. Anleggsmidler med begrenset økonomisk levetid avskrives etter en fornuftig avskrivningsplan. Anleggsaksjer bokføres til kostpris men skrives ned til virkelig verdi ved et varig verdifall.

Kundefordringer og andre fordringer er ført opp til pålydende verdi men nedskrives til virkelig verdi i tilfelle verdifall.

Omløpsaksjer vurderes til laveste verdi av virkelig verdi og kostpris.

#### Varige driftsmidler

Varige driftsmidler og immaterielle eiendeler er vurdert til historisk kostpris etter fradrag for avskrivninger. Avskrivningene er beregnet på grunnlag av kostpris og fordelt lineært over antatt økonomisk levetid.

#### Andre aksjer og andeler klassifisert som anleggsmidler

Anleggsaksjer og mindre investeringer i ansvarlige selskaper og kommandittselskaper, hvor selskapet ikke har betydelig innflytelse, balanseføres til anskaffelseskost. Investeringene blir nedskrevet til virkelig verdi dersom verdifallet ikke er forbigående. Mottatt utbytte og andre overskuddsutdelinger fra selskapene inntektsføres som annen finansinntekt.


#### Skatter

Skattene kostnadsføres når de påløper, dvs. at skattekostnaden er knyttet til det regnskapsmessige resultat før skatter.

Skattekostnaden består av betalbar skatt og endring i utsatt skatt/utsatt skattefordel. Utsatt skatt i balansen beregnes på grunnlag av de midlertidige forskjeller mellom regnskapsmessige og skattemessige verdier. Årsaken til at utsatt skatt/skattefordel oppstår er ulik periodisering av det regnskapsmessige og skattemessige resultat.



Zett Invest AS



## Noter 2022

### Note 1 - Annen finansinntekt og annen finanskostnad

Annen finansinntekt og annen finanskostnad gjelder aksjeutbytter og realisasjonsgevinster/tap vedrørende aksjer og andeler.

### Note 2 - Omløpsaksjer

Navn	Kostpris	Markedsvedi
Omløpsaksjer	960 796	902 022
<b>Sum</b>	<b>960 796</b>	<b>902 022</b>

Aksjene er ført opp i regnskapet til markedsverdi.

### Note 3 - Skatter, forskjeller

#### Spesifikasjon av årets skattegrunnlag:

Resultat før skattekostnader	714 328
+ Permanente og andre forskjeller	-710 722
+ Endring i midlertidige forskjeller	0
<b>= Inntekt før anvendelse av framført underskudd</b>	<b>3 606</b>
- Anvendt skattemessig framførbart underskudd	3 606
<b>= Inntekt</b>	<b>0</b>

#### Spesifikasjon av årets skattekostnad:


Beregnet skatt av årets resultat	0
<b>= Sum betalbar skatt</b>	<b>0</b>
+/- Endring i utsatt skatt / utsatt skattefordel	0
<b>= Ordinær skattekostnad</b>	<b>0</b>
Skattesats i inntektsåret	22

#### Betalbar skatt i balansen består av

Sum betalbar skatt	0
<b>= Betalbar skatt i balansen</b>	<b>0</b>



Zett Invest AS



## Noter 2022

### Utsatt skatt/utsatt skattefordel

	2022	2021
+ Aksjer og andre verdipapirer	-43 653	0
- Skattem. fremf. underskudd som utlignes	466 869	470 475
<b>= Grunnlag utsatt skatt</b>	<b>-510 522</b>	<b>-470 475</b>
<b>Utsatt skatt</b>	<b>0</b>	<b>0</b>
Negativt grunnlag utsatt skatt	510 522	470 475
<b>= Grunnlag utsatt skattefordel</b>	<b>510 522</b>	<b>470 475</b>
<b>Utsatt skattefordel</b>	<b>112 314</b>	<b>103 505</b>
Grunnlag ikke bokført utsatt skattefordel	510 522	470 477
<b>Ikke bokført utsatt skattefordel</b>	<b>112 314</b>	<b>103 505</b>

### Note 4 - Egenkapital

	Aksjekapital / selskapskapital	Overkurs	Annen egenkapital	Sum egenkapital
Pr 1.1.	100 000	75 163	530 773	705 936
+Fra årets resultat			714 328	714 328
<b>Pr 31.12.</b>	<b>100 000</b>	<b>75 163</b>	<b>1 245 101</b>	<b>1 420 264</b>

### Note 5 - Investeringer i tilknyttet selskap

Navn	Eierandel	Kostpris	Bokført verdi
Egenes Holding AS	33,33%	160 163	160 163

Forretningskontoret til Egenes Holding AS er i Stavanger.

### Note 6 - Lønnskostnad

Zett Invest AS har ingen ansatte og har ikke hatt lønns- eller personalkostnader i 2022, og det foreligger heller ingen slik forpliktelse.