



ÅRSREGNSKAPET FOR REGNSKAPSÅRET 2021 - GENERELL INFORMASJON

Enheten

Organisasjonsnummer:	983 102 972
Organisasjonsform:	Stiftelse
Foretaksnavn:	STIFTELSEN ELEKTRONIKKBRANSJEN
Forretningsadresse:	Fyrstikkalléen 3B 0661 OSLO

Regnskapsår

Årsregnskapets periode:	01.01.2021 - 31.12.2021
-------------------------	-------------------------

Konsern

Morselskap i konsern:	Ja
Konsernregnskap lagt ved:	Nei

Regnskapsregler

Regler for små foretak benyttet:	Ja
Benyttet ved utarbeidelsen av årsregnskapet til selskapet:	Regnskapslovens alminnelige regler

Årsregnskapet fastsatt av kompetent organ

Bekreftet av representant for selskapet:	BDO AS
Dato for fastsettelse av årsregnskapet:	02.05.2022

Grunnlag for avgivelse

År 2021: Årsregnskapet er elektronisk innlevert
År 2020: Tall er hentet fra elektronisk innlevert årsregnskap fra 2021

Det er ikke krav til at årsregnskapet m.v. som sendes til Regnskapsregisteret er undertegnet. Kontrollen på at dette er utført ligger hos revisor/enhetens øverste organ. Sikkerheten ivaretas ved at innsender har rolle/rettighet for innsending av årsregnskapet via Altinn, og ved at det bekreftes at årsregnskapet er fastsatt av kompetent organ.

Brønnøysundregistrene, 16.08.2023



Resultatregnskap

Beløp i: NOK	Note	2021	2020
RESULTATREGNSKAP			
Inntekter			
Salgsinntekt		4 599 022	3 653 108
Andre driftsinntekter		3 974 528	4 114 421
Sum inntekter		8 573 551	7 767 529
Kostnader			
Varekostnad		3 232 848	2 668 266
Lønnskostnad	1	4 677 664	5 031 581
Avskrivning på varige driftsmidler	2	5 600	5 600
Andre driftskostnader		1 976 231	1 863 777
Sum kostnader		9 892 343	9 569 223
Driftsresultat		-1 318 792	-1 801 695
Finansinntekter og finanskostnader			
Annen renteinntekt		2 059	14 491
Finansinntekter		530	
Sum finansinntekter		2 589	14 491
Finanskostnader		16 508	15 322
Sum finanskostnader		16 508	15 322
Netto finans		-13 919	-831
Ordinært resultat før skattekostnad		-1 332 712	-1 802 526
Skattekostnad på ordinært resultat	3	1 363	3 465
Ordinært resultat etter skattekostnad		-1 334 075	-1 805 991
Årsresultat		-1 334 075	-1 805 991
Årsresultat etter minoritetsinteresser		-1 334 075	-1 805 991
Totalresultat		-1 334 075	-1 805 991
Overføringer og disponeringer			



Resultatregnskap

Beløp i: NOK	Note	2021	2020
Udekket tap		-1 334 075	-1 805 991
Sum overføringer og disponeringer	5	-1 334 075	-1 805 991



Balanse

Beløp i: NOK	Note	2021	2020
BALANSE - EIENDELER			
Anleggsmidler			
Immaterielle eiendeler			
Utsatt skattefordel	3		
Varige driftsmidler			
Tomter m.m	2, 7, 9		
Maskiner og anlegg	2, 7, 9		
Skip, rigger o.l	7, 9		
Maskiner, inventar o. l.	2	5 867	11 467
Sum varige driftsmidler		5 867	11 467
Finansielle anleggsmidler			
Investering i datterselskap	6	30 000	
Investering i annet foretak i samme konsern	6		
Lån til foretak i samme konsern	8	858 125	
Investeringer i tilknyttet selskap	6		
Lån til tilknyttet selskap og felles kontrollert virksomhet	8		
Investeringer i aksjer og andeler	6, 9	404 250	404 250
Sum finansielle anleggsmidler		1 292 375	404 250
Sum anleggsmidler		1 298 242	415 717
Omløpsmidler			
Varer			
Sum varer	7, 9		
Fordringer			
Kundefordringer		1 199 154	529 452
Andre kortsiktige fordringer		61 823	40 435
Sum fordringer		1 260 977	569 887
Bankinnskudd, kontanter og lignende			
Bankinnskudd, kontanter o.l	4	1 726 353	3 641 315
Sum bankinnskudd, kontanter og lignende		1 726 353	3 641 315



Balanse

Beløp i: NOK	Note	2021	2020
Sum omløpsmidler		2 987 329	4 211 202
SUM EIENDELER		4 285 572	4 626 920
BALANSE - EGENKAPITAL OG GJELD			
Egenkapital			
Innskutt egenkapital			
Grunnkapital	5	200 000	200 000
Beholdning av egne aksjer	5	4 904 745	4 904 745
Overkurs	5		
Sum innskutt egenkapital		5 104 745	5 104 745
Opptjent egenkapital			
Annen egenkapital	5		
Udekket tap	5	3 747 252	2 413 177
Sum opptjent egenkapital		-3 747 252	-2 413 177
Sum egenkapital		1 357 493	2 691 567
Gjeld			
Langsiktig gjeld			
Utsatt skatt	3		
Annen langsiktig gjeld			
Gjeld til kredittinstitusjoner	9	1 000 000	
Sum annen langsiktig gjeld		1 000 000	
Sum langsiktig gjeld		1 000 000	0
Kortsiktig gjeld			
Gjeld til kredittinstitusjoner	7, 9		
Leverandørgjeld		214 537	388 685
Betalbar skatt	3	1 363	3 465
Off.avgifter, skattetrekk m.m.		490 518	397 731
Annen kortsiktig gjeld	7	1 221 661	1 145 471
Sum kortsiktig gjeld		1 928 079	1 935 352



Balanse

Beløp i: NOK	Note	2021	2020
Sum gjeld		2 928 079	1 935 352
SUM EGENKAPITAL OG GJELD		4 285 572	4 626 920



Brønnøysundregistrene

ÅRSREGNSKAP FOR REGNSKAPSÅRET 2021 - GENERELL INFORMASJON

Journalnummer: 2022 756612

Enheten

Organisasjonsnummer: 983 102 972
Organisasjonsform: Stiftelse
Foretaksnavn: STIFTELSEN ELEKTRONIKKBRANSJEN
Forretningsadresse: Fyrstikkalléen 3B
0661 OSLO

Regnskapsår

Årsregnskapets periode: 01.01.2021 - 31.12.2021

Konsern

Morselskap i konsern: Ja
Konsernregnskap lagt ved: Nei

Regnskapsregler

Regler for små foretak benyttet: Ja
Benyttet ved utarbeidelsen av
årsregnskapet til selskapet: Regnskapslovens alminnelige regler

Årsregnskapet fastsatt av kompetent organ

Bekreftet av representant for selskapet: BDO AS
Dato for fastsettelse av årsregnskapet: 02.05.2022

Grunnlag for avgivelse

År 2021: Årsregnskap er elektronisk innlevert.
År 2020: Tall er hentet fra elektronisk innlevert årsregnskap fra 2021.

Det er ikke krav til at årsregnskapet m.v. som sendes til Regnskapsregisteret er undertegnet. Kontrollen på at dette er utført ligger hos revisor/enhetens øverste organ. Sikkerheten ivaretas ved at innsender har rolle/rettighet for innsending av årsregnskapet via Altinn, og ved at det bekreftes at årsregnskapet er fastsatt av kompetent organ.

Brønnøysundregistrene, 01.08.2022



Organisasjonsnr: 983 102 972
STIFTELSEN ELEKTRONIKKBRANSJEN

RESULTATREGNSKAP

Beløp i: NOK	Note	2021	2020
RESULTATREGNSKAP			
Inntekter			
Salgsinntekt		4 599 022	3 653 108
Andre driftsinntekter		3 974 528	4 114 421
Sum inntekter		8 573 551	7 767 529
Kostnader			
Varekostnad		3 232 848	2 668 266
Lønnskostnad	1	4 677 664	5 031 581
Avskrivning på varige driftsmidler	2	5 600	5 600
Andre driftskostnader		1 976 231	1 863 777
Sum kostnader		9 892 343	9 569 223
Driftsresultat		-1 318 792	-1 801 695
Finansinntekter og finanskostnader			
Annen renteinntekt		2 059	14 491
Finansinntekter		530	
Sum finansinntekter		2 589	14 491
Finanskostnader		16 508	15 322
Sum finanskostnader		16 508	15 322
Netto finans		-13 919	-831
Ordinært resultat før skattekostnad		-1 332 712	-1 802 526
Skattekostnad på ordinært resultat	3	1 363	3 465
Ordinært resultat etter skattekostnad		-1 334 075	-1 805 991
Årsresultat		-1 334 075	-1 805 991
Årsresultat etter minoritetsinteresser		-1 334 075	-1 805 991
Totalresultat		-1 334 075	-1 805 991
Overføringer og disponeringer			
Udekket tap		-1 334 075	-1 805 991
Sum overføringer og disponeringer	5	-1 334 075	-1 805 991



Organisasjonsnr: 983 102 972
STIFTELSEN ELEKTRONIKKBRANSJEN

BALANSE

Beløp i: NOK	Note	2021	2020
BALANSE - EIENDELER			
Anleggsmidler			
Immaterielle eiendeler			
Utsatt skattefordel	3		
Varige driftsmidler			
Tomter m.m	2, 7, 9		
Maskiner og anlegg	2, 7, 9		
Skip, rigger o.l	7, 9		
Maskiner, inventar o. l.	2	5 867	11 467
Sum varige driftsmidler		5 867	11 467
Finansielle anleggsmidler			
Investering i datterselskap	6	30 000	
Investering i annet foretak i samme konsern	6		
Lån til foretak i samme konsern	8	858 125	
Investeringer i tilknyttet selskap	6		
Lån til tilknyttet selskap og felles kontrollert virksomhet	8		
Investeringer i aksjer og andeler	6, 9	404 250	404 250
Sum finansielle anleggsmidler		1 292 375	404 250
Sum anleggsmidler		1 298 242	415 717
Omløpsmidler			
Varer			
Sum varer	7, 9		
Fordringer			
Kundefordringer		1 199 154	529 452
Andre kortsiktige fordringer		61 823	40 435
Sum fordringer		1 260 977	569 887
Bankinnskudd, kontanter og lignende			
Bankinnskudd, kontanter o.l	4	1 726 353	3 641 315
Sum bankinnskudd, kontanter og lignende		1 726 353	3 641 315
Sum omløpsmidler		2 987 329	4 211 202
SUM EIENDELER		4 285 572	4 626 920



BALANSE - EGENKAPITAL OG GJELD

Egenkapital

Innskutt egenkapital

Grunnkapital	5	200 000	200 000
Beholdning av egne aksjer	5	4 904 745	4 904 745
Overkurs	5		
Sum innskutt egenkapital		5 104 745	5 104 745

Opptjent egenkapital

Annen egenkapital	5		
Udekket tap	5	3 747 252	2 413 177
Sum opptjent egenkapital		-3 747 252	-2 413 177

Sum egenkapital		1 357 493	2 691 567
------------------------	--	------------------	------------------

Gjeld

Langsiktig gjeld

Utsatt skatt	3		
Annen langsiktig gjeld			
Gjeld til kredittinstitusjoner	9	1 000 000	
Sum annen langsiktig gjeld		1 000 000	
Sum langsiktig gjeld		1 000 000	0

Kortsiktig gjeld

Gjeld til kredittinstitusjoner	7, 9		
Leverandørgjeld		214 537	388 685
Betalbar skatt	3	1 363	3 465
Off.avgifter, skattetrekk m.m.		490 518	397 731
Annen kortsiktig gjeld	7	1 221 661	1 145 471
Sum kortsiktig gjeld		1 928 079	1 935 352

Sum gjeld		2 928 079	1 935 352
------------------	--	------------------	------------------

SUM EGENKAPITAL OG GJELD		4 285 572	4 626 920
---------------------------------	--	------------------	------------------



Organisasjonsnr: 983 102 972
STIFTELSEN ELEKTRONIKKBRANSJEN

NOTEOPPLYSNINGER - SELSKAP - alle poster oppgitt i hele tall

Note

Antall aksjer og aksjeeiere

Note

Antall årsverk i regnskapsåret

Virksomheten har hatt følgende antall årsverk:
5.50

Omløpsmidler Startdato Sluttdato Endring

Skattemessig fremf.undersk. Startdato Sluttdato Endring

Kortsiktig gjeld Startdato Sluttdato Endring



BDO AS
Munkedamsveien 45
Postboks 1704 Vika
0121 Oslo

Uavhengig revisors beretning

Til styret i Stiftelsen Elektronikkbransjen

Uttalelse om årsregnskapet

Konklusjon

Vi har revidert årsregnskapet til Stiftelsen Elektronikkbransjen.

Årsregnskapet består av:

- Balanse per 31. desember 2021
- Resultatregnskap for 2021
- Noter til årsregnskapet, herunder et sammendrag av viktige regnskapsprinsipper.

Etter vår mening:

- Oppfyller årsregnskapet gjeldende lovkrav, og
- Gir årsregnskapet et rettviseende bilde av stiftelsens finansielle stilling per 31. desember 2021, og av dens resultater for regnskapsåret avsluttet per denne datoen i samsvar med regnskapslovens regler og god regnskapsskikk i Norge.

Grunnlag for konklusjonen

Vi har gjennomført revisjonen i samsvar med lov, forskrift og god revisjonsskikk i Norge, herunder de internasjonale revisjonsstandardene International Standards on Auditing (ISA-ene). Våre oppgaver og plikter i henhold til disse standardene er beskrevet i Revisors oppgaver og plikter ved revisjon av årsregnskapet. Vi er uavhengige av stiftelsen slik det kreves i lov, forskrift og International Code of Ethics for Professional Accountants (inkludert internasjonale uavhengighetsstandarder) utstedt av the International Ethics Standards Board for Accountants (IESBA-reglene), og vi har overholdt våre øvrige etiske forpliktelser i samsvar med disse kravene. Innhentet revisjonsbevis er etter vår vurdering tilstrekkelig og hensiktsmessig som grunnlag for vår konklusjon.

Styret og daglig leders ansvar for årsregnskapet

Styret og daglig leder (ledelsen) er ansvarlig for å utarbeide årsregnskapet og for at det gir et rettviseende bilde i samsvar med regnskapslovens regler og god regnskapsskikk i Norge. Ledelsen er også ansvarlig for slik intern kontroll som den finner nødvendig for å kunne utarbeide et årsregnskap som ikke inneholder vesentlig feilinformasjon, verken som følge av misligheter eller utilsiktede feil.

Ved utarbeidelsen av årsregnskapet må ledelsen ta standpunkt til stiftelsens evne til fortsatt drift og opplyse om forhold av betydning for fortsatt drift. Forutsetningen om fortsatt drift skal legges til grunn for årsregnskapet så lenge det ikke er sannsynlig at virksomheten vil bli avviklet.

Revisors oppgaver og plikter ved revisjonen av årsregnskapet

Vårt mål er å oppnå betryggende sikkerhet for at årsregnskapet som helhet ikke inneholder vesentlig feilinformasjon, verken som følge av misligheter eller utilsiktede feil, og å avgi en revisjonsberetning som inneholder vår konklusjon. Betryggende sikkerhet er en høy grad av sikkerhet, men ingen garanti for at en revisjon utført i samsvar med lov, forskrift og god revisjonsskikk i Norge, herunder ISA-ene, alltid vil avdekke vesentlig feilinformasjon som eksisterer.



Feilinformasjon kan oppstå som følge av misligheter eller utilsiktede feil. Feilinformasjon blir vurdert som vesentlig dersom den enkeltvis eller samlet med rimelighet kan forventes å påvirke økonomiske beslutninger som brukerne foretar basert på årsregnskapet.

For videre beskrivelse av revisors oppgaver og plikter vises det til:
<https://revisorforeningen.no/revisjonsberetninger>

Uttalelse om andre lovmessige krav

Konklusjon om forvaltning

Basert på vår revisjon av årsregnskapet som beskrevet ovenfor, og kontrollhandlinger vi har funnet nødvendig i henhold til internasjonal standard for attestasjonsoppdrag (ISAE) 3000 «Attestasjonsoppdrag som ikke er revisjon eller forenklet revisorkontroll av historisk finansiell informasjon», mener vi at stiftelsen er forvaltet i samsvar med lov, stiftelsens formål og vedtektene for øvrig.

BDO AS

Cathrine Sæther Karlsen
statsautorisert revisor
(elektronisk signert)

Penneo Dokumentnøkkel: OLTAX-0FV0J-Q2XXY-IMYGZM-543TE-501EA



PENNEO

Signaturene i dette dokumentet er juridisk bindende. Dokument signert med "Penneo™ - sikker digital signatur".
De signerende parter sin identitet er registrert, og er listet nedenfor.

"Med min signatur bekrefter jeg alle datoer og innholdet i dette dokument."

Cathrine Sæther Karlsen

Statsautorisert revisor

På vegne av: BDO AS

Serienummer: 9578-5999-4-1283018

IP: 188.95.xxx.xxx

2022-06-26 20:17:29 UTC



Penneo Dokumentnøkkel: OLTAX-ØFV0J-Q2XXY-IMYGZM-543TE-501EA

Dokumentet er signert digitalt, med **Penneo.com**. Alle digitale signatur-data i dokumentet er sikret og validert av den datamaskin-utregnede hash-verdien av det opprinnelige dokument. Dokumentet er låst og tids-stemplet med et sertifikat fra en betrodd tredjepart. All kryptografisk bevis er integrert i denne PDF, for fremtidig validering (hvis nødvendig).

Hvordan bekrefter at dette dokumentet er originalen?

Dokumentet er beskyttet av ett Adobe CDS sertifikat. Når du åpner dokumentet i

Adobe Reader, skal du kunne se at dokumentet er sertifisert av **Penneo e-signature service <penneo@penneo.com>**. Dette garanterer at innholdet i dokumentet ikke har blitt endret.

Det er lett å kontrollere de kryptografiske beviser som er lokalisert inne i dokumentet, med Penneo validator - <https://penneo.com/validate>



Admincontrol

List of Signatures Page 1/1

Årsregnskap 2021 Stiftelsen Elektronikkbransjen.pdf

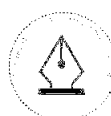
Name	Method	Signed at
Bjerkebakke, Asle Henrik	BANKID_MOBILE	2022-05-05 16:10 GMT+02
Jacobsen, Lorentz	BANKID_MOBILE	2022-06-15 14:10 GMT+02
Haugen, Pål	BANKID_MOBILE	2022-05-05 13:09 GMT+02
Jansen, Paal Anders	BANKID_MOBILE	2022-05-05 13:02 GMT+02
Eknes, Ragnar	BANKID_MOBILE	2022-05-05 12:20 GMT+02
Røsholm, Jan Adelsten	BANKID_MOBILE	2022-05-05 11:27 GMT+02
Dalen, Herleik	BANKID_MOBILE	2022-06-13 12:50 GMT+02
Kjekstad, Anders Gustav	BANKID_MOBILE	2022-05-24 13:04 GMT+02
Aronsen, Knut-Andreas	BANKID_MOBILE	2022-05-23 13:40 GMT+02
Normandbo, Anders	BANKID	2022-05-05 18:21 GMT+02



This file is sealed with a digital signature. The seal is a guarantee for the authenticity of the document.
External reference: F7151995BAD14DDEAA5A4A102E764823



Årsregnskap 2021 Stiftelsen Elektronikkbransjen



This file is sealed with a digital signature.
The seal is a guarantee for the authenticity
of the document.

Document ID:
F7151995BAD14DDEAA5A4A102E764823



Stiftelsen Elektronikkbransjen

Resultatregnskap 31.12.2021

Driftsinntekter og driftskostnader	Note	2021	2020
Salgsinntekt		4 599 022	3 653 108
Andre driftsinntekter		3 974 528	4 114 421
Sum driftsinntekter		<u>8 573 551</u>	<u>7 767 529</u>
Varekostnad		3 232 848	2 668 266
Lønnskostnad	1	4 677 664	5 031 581
Avskrivning på varige driftsmidler	2	5 600	5 600
Andre driftskostnader		1 976 231	1 863 777
Sum driftskostnader		<u>9 892 343</u>	<u>9 569 223</u>
Driftsresultat		<u>-1 318 792</u>	<u>-1 801 695</u>
Finansinntekter og finanskostnader			
Renteinntekter		2 059	14 491
Finansinntekter		530	0
Finanskostnader		16 508	15 322
Resultat av finansposter		<u>-13 919</u>	<u>-831</u>
Ordinært resultat før skattekostnad		<u>-1 332 712</u>	<u>-1 802 526</u>
Skattekostnad på ordinært resultat	3	1 363	3 465
Ordinært resultat		<u>-1 334 075</u>	<u>-1 805 991</u>
Arsresultat		<u>-1 334 075</u>	<u>-1 805 991</u>
Overføringer			
Overført til udekket tap		1 334 075	1 805 991
Sum overført	5	<u>-1 334 075</u>	<u>-1 805 991</u>



This file is sealed with a digital signature.
The seal is a guarantee for the authenticity
of the document.

Document ID:
F7151995BAD14DDEAA5A4A102E764823



Stiftelsen Elektronikkbransjen

Balanse pr. 31.12.2021

Eiendeler	Note	2021	2020
Anleggsmidler			
Maskiner, inventar o. l.	2	5 867	11 467
Sum varige driftsmidler		<u>5 867</u>	<u>11 467</u>
Finansielle anleggsmidler			
Investeringer i datterselskap	6	30 000	0
Lån til foretak i samme konsern	8	858 125	0
Investeringer i aksjer og andeler	6, 9	404 250	404 250
Sum finansielle anleggsmidler		<u>1 292 375</u>	<u>404 250</u>
Sum anleggsmidler		<u>1 298 242</u>	<u>415 717</u>
Omløpsmidler			
Fordringer			
Kundefordringer		1 199 154	529 452
Andre kortsiktige fordringer		61 823	40 435
Sum fordringer		<u>1 260 977</u>	<u>569 887</u>
Bankinnskudd, kontanter o.l	4	1 726 353	3 641 315
Sum omløpsmidler		<u>2 987 329</u>	<u>4 211 202</u>
Sum eiendeler		<u>4 285 572</u>	<u>4 626 920</u>



This file is sealed with a digital signature.
The seal is a guarantee for the authenticity
of the document.

Document ID:
F7151995BAD14DDEAA5A4A102E764823



Stiftelsen Elektronikkbransjen

Balanse pr. 31.12.2021

Egenkapital og gjeld	Note	2021	2020
Innskutt egenkapital			
Grunnkapital	5	200 000	200 000
Annen innskutt egenkapital	5	4 904 745	4 904 745
Sum innskutt egenkapital		<u>5 104 745</u>	<u>5 104 745</u>
Opptjent egenkapital			
Udekket tap	5	-3 747 252	-2 413 177
Sum opptjent egenkapital		<u>-3 747 252</u>	<u>-2 413 177</u>
Sum egenkapital		<u>1 357 493</u>	<u>2 691 567</u>
Gjeld			
Gjeld til kredittinstitusjoner	9	1 000 000	0
Sum annen langsiktig gjeld		<u>1 000 000</u>	<u>0</u>
Kortsiktig gjeld			
Leverandørgjeld		214 537	388 685
Betalbar skatt	3	1 363	3 465
Off.avgifter, skattetrekk m.m.		490 518	397 731
Annen kortsiktig gjeld	7	1 221 661	1 145 471
Sum kortsiktig gjeld		<u>1 928 079</u>	<u>1 935 352</u>
Sum gjeld		<u>2 928 079</u>	<u>1 935 352</u>
Sum gjeld og egenkapital		<u>4 285 572</u>	<u>4 626 920</u>



This file is sealed with a digital signature.
The seal is a guarantee for the authenticity
of the document.

Document ID:
F7151995BAD14DDEAA5A4A102E764823



Stiftelsen Elektronikkbransjen

Balanse pr. 31.12.2021

Oslo
Styret i Stiftelsen Elektronikkbransjen

Pål Haugen
styreleder

Paal Anders Jansen
styremedlem

Herleik Dalen
styremedlem

Lorentz Jacobsen
styremedlem

Anders Normandbo
styremedlem

Ragnar Eknes
styremedlem

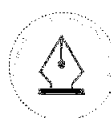
Jan Adelsten Røsholm
daglig leder

Håkon Ingvaldsen
styremedlem

Asle Bjerkebakke
styremedlem

Knut-Andreas Aronsen
styremedlem

Anders Kjekstad
styremedlem



This file is sealed with a digital signature.
The seal is a guarantee for the authenticity
of the document.

Document ID:
F7151995BAD14DDEAA5A4A102E764823



Noter til årsregnskapet 2021

Virksomheten

Stiftelsens virksomhet omfatter servicekontor, rådgivning og konsulentvirksomhet for elektro- og elektronikkbransjen. Stiftelsen ble stiftet 2. januar 2001 med oppstart 1. mai 2001.

Regnskapsprinsipper

Årsregnskapet er satt opp i samsvar med regnskapsloven og god regnskapsskikk for små foretak. Forutsetningen om fortsatt drift er lagt til grunn ved utarbeidelsen.

Driftsinntekter

Salg av varer inntektsføres når risiko og kontroll i all hovedsak er overført kjøperen. Med risiko menes eiendelens gevinst og tapspotensiale mens kontroll defineres som beslutnings og råderett. Tjenester inntektsføres etter hvert som de leveres.

Forsikret pensjonsforpliktelse er ikke balanseført - kostnaden er lik premien. Leieavtaler er ikke balanseført.

Klassifisering og vurdering av balanseposter

Eiendeler bestemt til varig eie eller bruk er klassifisert som anleggsmidler. Anleggsmidler er vurdert til anskaffelseskost. Omløpsmidler og kortsiktig gjeld omfatter normalt poster som forfaller til betaling innen ett år etter balansedagen, samt poster som knytter seg til varekretsløpet. Omløpsmidler vurderes til laveste verdi av anskaffelseskost og antatt virkelig verdi. Fordringer klassifiseres som omløpsmidler hvis de skal tilbakebetales i løpet av ett år. For gjeld er analoge kriterier lagt til grunn. Første års avdrag på langsiktige fordringer og langsiktig gjeld klassifiseres likevel ikke som omløpsmiddel og kortsiktig gjeld. Enkelte poster er vurdert etter andre regler. Postene det gjelder vil være blant de postene som omhandles nedenfor.

Varige driftsmidler

Varige driftsmidler balanseføres og avskrives lineært til restverdi over driftsmidlenes forventede utnyttbare levetid. Ved endring i avskrivningsplan fordeles virkningen over gjenværende avskrivningstid ("knekkpunktmetoden"). Vedlikehold av driftsmidler kostnadsføres løpende. Påkostninger eller forbedringer tillegges driftsmidlets kostpris og avskrives i takt med driftsmidlet. Skillet mellom vedlikehold og påkostning/forbedring regnes i forhold til driftsmidlets stand ved kjøp av driftsmidlet.

Utgifter til leie av driftsmidler kostnadsføres. Forskuddsbetalinger balanseføres som forskuddsbetalt kostnad, og fordeles over leieperioden.

Fordringer

Kundefordringer og andre fordringer oppføres til pålydende etter fradrag for avsetning til forventet tap. Avsetning til tap gjøres på grunnlag av en individuell vurdering av de enkelte fordringene. I tillegg gjøres det for øvrige kundefordringer en uspesifisert avsetning for å dekke antatt tap.



This file is sealed with a digital signature.
The seal is a guarantee for the authenticity
of the document.

Document ID:
F7151995BAD14DDEAA5A4A102E764823



Note 1 Ansatte, godtgjørelser, lån til ansatte m.v.

Lønnskostnader består av følgende poster:	2021	2020
Lønninger	4 222 942	4 266 155
Arbeidsgiveravgift	685 174	650 506
Pensjonskostnader	542 710	512 176
Andre personal og lønnskostnader	94 956	66 283
Utfakturert administrasjonsgodtgjørelse	-868 118	-463 540
Sum	4 677 664	5 031 581

Gjennomsnittlig antall årsverk sysselsatt i regnskapsåret 5,5 5,5

Ytelser til ledende personer	Daglig leder	Styret
Lønn	1 265 730	0
Annen godtgjørelse	5 731	0
Sum	1 271 461	0

Pensjonsforpliktelsene for samtlige ansatte er dekket ved en kollektiv pensjonsforsikring som omfatter alle ansatte. Forpliktelsen er ikke balanseført, og den årlige pensjonspremien anses som årets pensjonskostnad. Pensjonsordningen tilfredsstiller kravene i lov om offentlig tjenstepensjon.

Årets netto pensjonskostnad fremkommer på følgende måte:

Årets pensjonspremie (resultatført som pensjonskostnad) 542 710



This file is sealed with a digital signature.
The seal is a guarantee for the authenticity
of the document.

Document ID:
F7151995BAD14DDEAA5A4A102E764823



Note 2 Varige driftsmidler

	Inventar	Kontormask.	Totalt
Anskaffelseskost 01.01	19 900	32 271	52 171
Tilgang	0	0	0
Avgang	0	0	0
Anskaffelseskost 31.12	19 900	32 271	52 171
Akk. av-/nedskrivninger 31.12	-19 900	-26 404	-46 304
Balanseført verdi 31.12	0	5 867	5 867
Årets avskrivninger	0	5 600	5 600
Prosentsetter for avskrivninger	20 %	33 %	
Avskrivningsplan	Lineær	Lineær	



This file is sealed with a digital signature.
The seal is a guarantee for the authenticity
of the document.

Document ID:
F7151995BAD14DDEAA5A4A102E764823



Note 3 Skatt

Årets skattekostnad	2021	2020
Resultatført skatt på ordinært resultat:		
Betalbar skatt	1 363	3 465
Endring i utsatt skattefordel	0	0
Skattekostnad ordinært resultat	1 363	3 465

Skattepliktig inntekt:		
Ordinært resultat før skatt	-1 332 712	-1 802 526
Permanente forskjeller	0	50 250
Endring i midlertidige forskjeller	-476	32 969
Skattepliktig inntekt	-1 333 188	-1 719 307

Betalbar skatt i balansen:		
Betalbar skatt på årets resultat	1 363	3 465
Sum betalbar skatt i balansen	1 363	3 465

Skatteeffekten av midlertidige forskjeller og underskudd til fremføring som har gitt opphav til utsatt skatt og utsatte skattefordeler, spesifisert på typer av midlertidige forskjeller

	2021	2020	Endring
Varige driftsmidler	5 867	2 613	-3 255
Fordringer	-80 000	-77 221	2 779
Sum	-74 133	-74 609	-476

Akkumulert fremførbart underskudd	-14 350 198	-13 017 010	1 333 188
Inngår ikke i beregningen av utsatt skatt	14 424 331	13 091 619	-1 332 712

Utsatt skattefordel (22 %)	0	0	0
-----------------------------------	----------	----------	----------

I henhold til God regnskapsskikk for små foretak balanseføres ikke utsatt skattefordel.

Betalbar skatt i balansen gjelder skatt på formue.

Note 4 Bundne bankinnskudd

	2021	2020
Bundne skattetrekksmidler	397 594	215 305



This file is sealed with a digital signature.
The seal is a guarantee for the authenticity
of the document.

Document ID:
F7151995BAD14DDEAA5A4A102E764823



Note 5 Egenkapital

	Grunnkapital	Annen innskutt egenkapital	Udekket tap	Sum egenkapital
Pr. 01.01	200 000	4 904 745	-2 413 177	2 691 567
Årets resultat			-1 334 075	-1 334 075
Pr 31.12	200 000	4 904 745	-3 747 252	1 357 493

Stiftelsen Elektronikkbransjen er egenkapitalfinansiert. Grunnet negativt resultat tidligere år, har styret innført tiltak for å forbedre resultatet og sikre god likviditet til stiftelsen framover. Blant annet er det økt kontingentstørrelse, samt søkes det om prosjektmidler. Det er som et ledd i styrkingen av likviditets situasjonen inngått en rammeavtale i 2021 på NOK 2 000 000 med ElektronikkForbundet. Denne låneavtalen vil sikre likviditet ved behov. Det er i løpet av 2021 trukket NOK 1 000 000 av rammen. Kostnadsnivå holdes i hovedsak på budsjettnivå eller lavere.

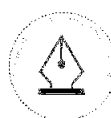
Note 6 Konsern, tilknyttede selskaper m.v.

Stiftelsen har eiendeler i følgende selskaper:

Selskap	Anskaffelses- tidspunkt	Forretnings- kontor	Eierandel/ stemmeandel	Selskapets egenkapital 100%	Selskapets resultat 100%
Norsirk AS (tidl. navn Elretur AS)	02.01.2001	Oslo	30 %	78 723 000	-2 679 000
Ombrukt AS	22.02.2021	Oslo	100 %		

Tall for Norsirk AS er hentet fra årsregnskapet 2020.

Tall for Ombrukt AS er ikke klare ved avleggelse av regnskapet.



This file is sealed with a digital signature.
The seal is a guarantee for the authenticity
of the document.

Document ID:
F7151995BAD14DDEAA5A4A102E764823



Note 7 Digital-Forum/Lyd i Bil/Eletikk

Stiftelsen har ansvar for regnskapsføring av inntekter og kostnader for Digital-Forum, Lyd i Bil og Eletikk. Dette regnskapsføres i stiftelsens regnskap og eventuelle overskudd akkumulerer seg som kortsiktig gjeld. Tilsvarende midler er plassert på stiftelsens bankkonto. Pr. 31/12 er den regnskapsførte gjelden slik:

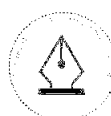
	31.12.2021	31.12.2020
Lyd i Bil	0	0
Eletikk	0	0
Digital-Forum	350 292	350 292

Note 8 Mellomværende med selskap i samme konsern

	Selskap i samme konsern	
	2021	2020
Fordringer	858 125	0
Langsiktig gjeld	0	0
Kortsiktig gjeld	0	0

Note 9 Fordringer, gjeld, pantstillelser og garantier m.v

	2021
Gjeld som er sikret ved pant o.l.	-1 000 000
Balanseført verdi av pantsatte eiendeler (investering i Norsirk)	404 250



This file is sealed with a digital signature.
The seal is a guarantee for the authenticity
of the document.

Document ID:
F7151995BAD14DDEAA5A4A102E764823