



ÅRSREGNSKAPET FOR REGNSKAPSÅRET 2022 - GENERELL INFORMASJON

Enheten

Organisasjonsnummer: 922 376 506
Organisasjonsform: Aksjeselskap
Foretaksnavn: M36 NÆRING AS
Forretningsadresse: Cort Adelers gate 17
0254 OSLO

Regnskapsår

Årsregnskapets periode: 01.01.2022 - 31.12.2022

Konsern

Morselskap i konsern: Nei

Regnskapsregler

Regler for små foretak benyttet: Ja
Benyttet ved utarbeidelsen av årsregnskapet til selskapet: Regnskapslovens alminnelige regler

Årsregnskapet fastsatt av kompetent organ

Bekreftet av representant for selskapet: Jannike Notto Tvenge
Dato for fastsettelse av årsregnskapet: 12.06.2023

Grunnlag for avgivelse

År 2022: Årsregnskapet er elektronisk innlevert
År 2021: Tall er hentet fra elektronisk innlevert årsregnskap fra 2022

Det er ikke krav til at årsregnskapet m.v. som sendes til Regnskapsregisteret er undertegnet. Kontrollen på at dette er utført ligger hos revisor/enhetens øverste organ. Sikkerheten ivaretas ved at innsender har rolle/rettighet for innsending av årsregnskapet via Altinn, og ved at det bekreftes at årsregnskapet er fastsatt av kompetent organ.

Brønnøysundregistrene, 02.07.2024



Resultatregnskap

Beløp i: NOK	Note	2022	2021
RESULTATREGNSKAP			
Inntekter			
Leieinntekter		3 946 239	2 820 343
Sum inntekter		3 946 239	2 820 343
Kostnader			
Varekostnad		226 494	
Avskrivning av driftsmidler og immaterielle eiendeler	1	716 641	428 091
Annen driftskostnad		631 035	732 551
Sum kostnader		1 574 171	1 160 642
Driftsresultat		2 372 068	1 659 701
Finansinntekter og finanskostnader			
Annen renteinntekt			722
Sum finansinntekter			722
Rentekostnad til foretak i samme konsern	2	210 730	189 141
Annen rentekostnad	3	2 435 727	1 387 418
Sum finanskostnader		2 646 457	1 576 559
Netto finans		-2 646 457	-1 575 837
Ordinært resultat før skattekostnad		-274 389	83 864
Skattekostnad på resultat	4	-60 366	18 450
Ordinært resultat etter skattekostnad		-214 023	65 414
Årsresultat		-214 023	65 414
Årsresultat etter minoritetsinteresser		-214 023	65 414
Totalresultat		-214 023	65 414
Overføringer og disponeringer			
Udekket tap		-214 023	
Avsatt til annen egenkapital			65 414



Resultatregnskap

Beløp i: NOK	Note	2022	2021
Sum overføringer og disponeringer	5	-214 023	65 414



Balanse

Beløp i: NOK	Note	2022	2021
BALANSE - EIENDELER			
Anleggsmidler			
Immaterielle eiendeler			
Utsatt skattefordel	4	1 299 743	1 239 377
Sum immaterielle eiendeler		1 299 743	1 239 377
Varige driftsmidler			
Tomter, bygninger o.a. fast eiendom	1, 3	36 577 294	17 319 167
Anlegg under utførelse	1, 3		6 709 893
Maskiner og anlegg	1		
Driftsløsøre, inventar o.a. utstyr	1		
Sum varige driftsmidler		36 577 294	24 029 060
Finansielle anleggsmidler			
Lån til foretak i samme konsern	2		
Lån til tilknyttet selskap og felles kontrollert virksomhet	2		
Sum anleggsmidler		37 877 037	25 268 437
Omløpsmidler			
Varer			
Fordringer			
Kundefordringer		202 379	213 245
Andre kortsiktige fordringer		483 519	108 337
Konsernfordringer	2		
Sum fordringer		685 898	321 582
Bankinnskudd, kontanter og lignende			
Bankinnskudd, kontanter o.l.		19 272	681 691
Sum bankinnskudd, kontanter og lignende		19 272	681 691
Sum omløpsmidler		705 169	1 003 273
SUM EIENDELER		38 582 206	26 271 710



Balanse

Beløp i: NOK	Note	2022	2021
BALANSE - EGENKAPITAL OG GJELD			
Egenkapital			
Innskutt egenkapital			
Aksjekapital	5, 6	30 000	30 000
Beholdning av egne aksjer	5, 6		
Overkurs	5		
Annen innskutt egenkapital	5		
Sum innskutt egenkapital		30 000	30 000
Opptjent egenkapital			
Annen egenkapital	5		-25 431 532
Udekket tap	5	25 645 555	
Sum opptjent egenkapital		-25 645 555	-25 431 532
Sum egenkapital		-25 615 555	-25 401 532
Gjeld			
Langsiktig gjeld			
Utsatt skatt	4		
Annen langsiktig gjeld			
Gjeld til kredittinstitusjoner	3	56 064 210	44 775 000
Langsiktig konserngjeld	2	7 584 231	6 403 501
Sum annen langsiktig gjeld		63 648 441	51 178 501
Sum langsiktig gjeld		63 648 441	51 178 501
Kortsiktig gjeld			
Leverandørgjeld		47 201	47 228
Betalbar skatt	4		
Skyldig offentlige avgifter			22 475
Kortsiktig konserngjeld	2		
Annen kortsiktig gjeld		502 119	425 039
Sum kortsiktig gjeld		549 320	494 741
Sum gjeld		64 197 761	51 673 242



Balanse

Beløp i: NOK	Note	2022	2021
SUM EGENKAPITAL OG GJELD		38 582 206	26 271 710

POSTER UTENOM BALANSEN

Garantistillelser	3
Pantstillelser	3



Brønnøysundregistrene

ÅRSREGNSKAP FOR REGNSKAPSÅRET 2022 - GENERELL INFORMASJON

Journalnummer: 2023 501517

Enheten

Organisasjonsnummer: 922 376 506
Organisasjonsform: Aksjeselskap
Foretaksnavn: M36 NÆRING AS
Forretningsadresse: Cort Adelers gate 17
0254 OSLO

Regnskapsår

Årsregnskapets periode: 01.01.2022 - 31.12.2022

Konsern

Morselskap i konsern: Nei

Regnskapsregler

Regler for små foretak benyttet: Ja
Benyttet ved utarbeidelsen av
årsregnskapet til selskapet: Regnskapslovens alminnelige regler

Årsregnskapet fastsatt av kompetent organ

Bekreftet av representant for selskapet: Jannike Notto Tvenge
Dato for fastsettelse av årsregnskapet: 12.06.2023

Grunnlag for avgivelse

År 2022: Årsregnskap er elektronisk innlevert.
År 2021: Tall er hentet fra elektronisk innlevert årsregnskap fra 2022.

Det er ikke krav til at årsregnskapet m.v. som sendes til Regnskapsregisteret er undertegnet. Kontrollen på at dette er utført ligger hos revisor/enhetens øverste organ. Sikkerheten ivaretas ved at innsender har rolle/rettighet for innsending av årsregnskapet via Altinn, og ved at det bekreftes at årsregnskapet er fastsatt av kompetent organ.

Brønnøysundregistrene, 26.06.2023



Organisasjonsnr: 922 376 506
M36 NERING AS

RESULTATREGNSKAP

Beløp i: NOK	Note	2022	2021
RESULTATREGNSKAP			
Inntekter			
Leieinntekter		3 946 239	2 820 343
Sum inntekter		3 946 239	2 820 343
Kostnader			
Varekostnad		226 494	
Avskrivning av driftsmidler og immaterielle eiendeler	1	716 641	428 091
Annen driftskostnad		631 035	732 551
Sum kostnader		1 574 171	1 160 642
Driftsresultat		2 372 068	1 659 701
Finansinntekter og finanskostnader			
Annen renteinntekt			722
Sum finansinntekter			722
Rentekostnad til foretak i samme konsern	2	210 730	189 141
Annen rentekostnad	3	2 435 727	1 387 418
Sum finanskostnader		2 646 457	1 576 559
Netto finans		-2 646 457	-1 575 837
Ordinært resultat før skattekostnad			
Skattekostnad på resultat	4	-60 366	18 450
Ordinært resultat etter skattekostnad		-214 023	65 414
Årsresultat		-214 023	65 414
Årsresultat etter minoritetsinteresser		-214 023	65 414
Totalresultat		-214 023	65 414
Overføringer og disponeringer			
Udekket tap		-214 023	
Avsatt til annen egenkapital			65 414
Sum overføringer og disponeringer	5	-214 023	65 414



Organisasjonsnr: 922 376 506
M36 NERING AS

BALANSE

Beløp i: NOK	Note	2022	2021
BALANSE - EIENDELER			
Anleggsmidler			
Immaterielle eiendeler			
Utsatt skattefordel	4	1 299 743	1 239 377
Sum immaterielle eiendeler		1 299 743	1 239 377
Varige driftsmidler			
Tomter, bygninger o.a. fast eiendom	1, 3	36 577 294	17 319 167
Anlegg under utførelse	1, 3		6 709 893
Maskiner og anlegg	1		
Driftsløsøre, inventar o. a. utstyr	1		
Sum varige driftsmidler		36 577 294	24 029 060
Finansielle anleggsmidler			
Lån til foretak i samme konsern	2		
Lån til tilknyttet selskap og felles kontrollert virksomhet	2		
Sum anleggsmidler		37 877 037	25 268 437
Omløpsmidler			
Varer			
Fordringer			
Kundefordringer		202 379	213 245
Andre kortsiktige fordringer		483 519	108 337
Konsernfordringer	2		
Sum fordringer		685 898	321 582
Bankinnskudd, kontanter og lignende			
Bankinnskudd, kontanter o. l.		19 272	681 691
Sum bankinnskudd, kontanter og lignende		19 272	681 691
Sum omløpsmidler		705 169	1 003 273
SUM EIENDELER		38 582 206	26 271 710
BALANSE - EGENKAPITAL OG GJELD			



Egenkapital			
Innskutt egenkapital			
Aksjekapital	5, 6	30 000	30 000
Beholdning av egne aksjer	5, 6		
Overkurs	5		
Annen innskutt egenkapital	5		
Sum innskutt egenkapital		30 000	30 000
Opptjent egenkapital			
Annen egenkapital	5		-25 431 532
Udekket tap	5	25 645 555	
Sum opptjent egenkapital		-25 645 555	-25 431 532
Sum egenkapital		-25 615 555	-25 401 532
Gjeld			
Langsiktig gjeld			
Utsatt skatt	4		
Annen langsiktig gjeld			
Gjeld til			
kredittinstitusjoner	3	56 064 210	44 775 000
Langsiktig konserngjeld	2	7 584 231	6 403 501
Sum annen langsiktig gjeld		63 648 441	51 178 501
Sum langsiktig gjeld		63 648 441	51 178 501
Kortsiktig gjeld			
Leverandørgjeld		47 201	47 228
Betalbar skatt	4		
Skyldig offentlige avgifter			22 475
Kortsiktig konserngjeld	2		
Annen kortsiktig gjeld		502 119	425 039
Sum kortsiktig gjeld		549 320	494 741
Sum gjeld		64 197 761	51 673 242
SUM EGENKAPITAL OG GJELD		38 582 206	26 271 710
POSTER UTENOM BALANSEN			
Garantistillelser	3		
Pantstillelser	3		



Organisasjonsnr: 922 376 506
M36 NÆRING AS

NOTEOPPLYSNINGER - SELSKAP - alle poster oppgitt i hele tall

Note

Antall årsverk i regnskapsåret
0.00

Sum Beløp

Balanseført verdi 31.12. Varige driftsmidler Immaterielle eiend.

Konsernregnskap

Morselskapet sitt navn

Forretningskontor for morselskapet

Begrunnelse for at datterselskap er utelatt fra konsolideringen

Samlet beløp - tilknyttet selskap Årets Fjorårets

Samlet beløp - foretak i samme konsern Årets Fjorårets

Samlet beløp - foretak i samme konsern Årets Fjorårets

Samlet beløp - felles kontrollert virksomhet Årets Fjorårets

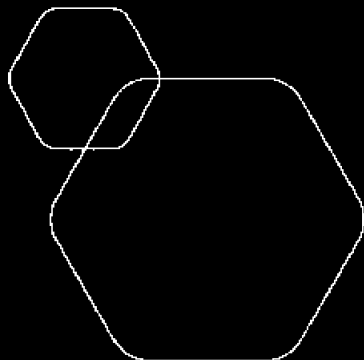
Pantstillelse Beløp

Beholdning av egne aksjer Antall Pålydende Andel av aksjek.



BankID Signing
Torstein Ingvald Tvenge
2023-06-12

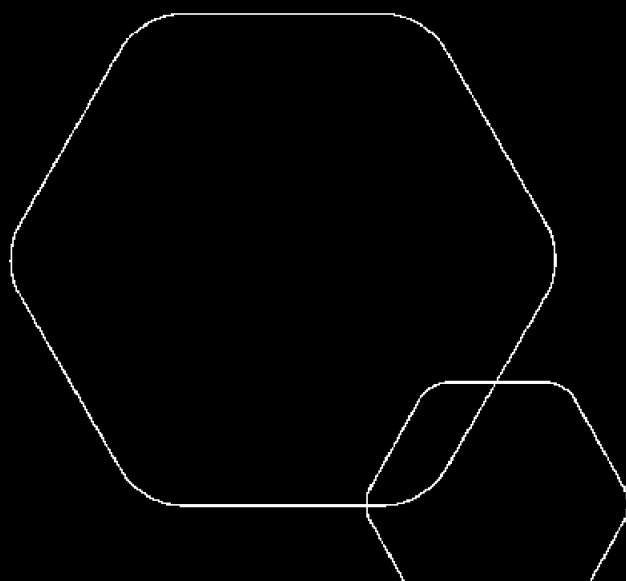
BankID Signing
Øystein Erling Tvenge
2023-06-12



Årsregnskap 2022

M36 Næring AS

Resultatregnskap
Balanse
Noter til regnskapet
Revisjonsberetning



Org.nr.: 922 376 506



Resultatregnskap M36 Næring AS



Driftsinntekter og driftskostnader	Note	2022	2021
Leieinntekter		3 946 239	2 820 343
Sum driftsinntekter		3 946 239	2 820 343
Varekostnad		226 494	0
Avskrivning av driftsmidler og immaterielle eiendeler	1	716 641	428 091
Annen driftskostnad		631 035	732 551
Sum driftskostnader		1 574 171	1 160 642
Driftsresultat		2 372 068	1 659 701
Finansinntekter og finanskostnader			
Annen renteinntekt		0	722
Rentekostnad til foretak i samme konsern	2	210 730	189 141
Annen rentekostnad	3	2 435 727	1 387 418
Resultat av finansposter		-2 646 457	-1 575 837
Resultat før skattekostnad		-274 389	83 864
Skattekostnad på resultat	4	-60 366	18 450
Resultat		-214 023	65 414
Årsresultat		-214 023	65 414
Overføringer			
Avsatt til annen egenkapital		0	65 414
Overført til udekket tap		214 023	0
Sum overføringer	5	-214 023	65 414



Balanse M36 Næring AS



Eiendeler	Note	2022	2021
Anleggsmidler			
<i>Immaterielle eiendeler</i>			
Utsatt skattefordel	4	1 299 743	1 239 377
Sum immaterielle eiendeler		1 299 743	1 239 377
<i>Varige driftsmidler</i>			
Tomter, bygninger o.a. fast eiendom	1, 3	36 577 294	17 319 167
Anlegg under utførelse	1, 3	0	6 709 893
Sum varige driftsmidler		36 577 294	24 029 060
Sum anleggsmidler		37 877 037	25 268 437
Omløpsmidler			
<i>Fordringer</i>			
Kundefordringer		202 379	213 245
Andre kortsiktige fordringer		483 519	108 337
Sum fordringer		685 898	321 582
<i>Bankinnskudd, kontanter o.l</i>			
Bankinnskudd, kontanter o.l.		19 272	681 691
Sum bankinnskudd, kontanter o.l		19 272	681 691
Sum omløpsmidler		705 169	1 003 273
Sum eiendeler		38 582 206	26 271 710



Balanse M36 Næring AS



Egenkapital og gjeld	Note	2022	2021
Egenkapital			
<i>Innskutt egenkapital</i>			
Aksjekapital	5, 6	30 000	30 000
Sum innskutt egenkapital		30 000	30 000
<i>Opptjent egenkapital</i>			
Annen egenkapital	5	0	-25 431 532
Udekket tap	5	-25 645 555	0
Sum opptjent egenkapital		-25 645 555	-25 431 532
Sum egenkapital		-25 615 555	-25 401 532
Gjeld			
<i>Annen langsiktig gjeld</i>			
Langsiktig konserngjeld	2	7 584 231	6 403 501
Gjeld til kredittinstitusjoner	3	56 064 210	44 775 000
Sum annen langsiktig gjeld		63 648 441	51 178 501
<i>Kortsiktig gjeld</i>			
Leverandørgjeld		47 201	47 228
Skyldig offentlige avgifter		0	22 475
Annen kortsiktig gjeld		502 119	425 039
Sum kortsiktig gjeld		549 320	494 741
Sum gjeld		64 197 761	51 673 242
Sum egenkapital og gjeld		38 582 206	26 271 710

Oslo, 12.06.2023
Styret i M36 Næring AS

Torstein Ingvald Tvenge
styreleder

Øystein Erling Tvenge
styremedlem



Noter til regnskapet 2022

Regnskapsprinsipper

Årsregnskapet er satt opp i samsvar med regnskapsloven og god regnskapsskikk for små foretak. Forutsetningen om fortsatt drift er lagt til grunn ved utarbeidelsen.

Leieinntekter

Leieinntekter inntektsføres lineært over leieperioden.

Klassifisering og vurdering av balanseposter

Eiendeler bestemt til varig eie eller bruk er klassifisert som anleggsmidler. Anleggsmidler er vurdert til anskaffelseskost. Omløpsmidler og kortsiktig gjeld omfatter normalt poster som forfaller til betaling innen ett år etter balansedagen, samt poster som knytter seg til varekretsløpet. Omløpsmidler vurderes til laveste verdi av anskaffelseskost og antatt virkelig verdi.

Fordringer klassifiseres som omløpsmidler hvis de skal tilbakebetales i løpet av ett år. For gjeld er analoge kriterier lagt til grunn.

Varige driftsmidler

Varige driftsmidler balanseføres og avskrives lineært til restverdi over driftsmidlenes forventede utnyttbare levetid. Ved endring i avskrivningsplan fordeles virkningen over gjenværende avskrivningstid ("knekkpunktmetoden"). Vedlikehold av driftsmidler kostnadsføres løpende. Påkostninger eller forbedringer tillegges driftsmidlets kostpris og avskrives i takt med driftsmidlet. Skillet mellom vedlikehold og påkostning/forbedring regnes i forhold til driftsmidlets stand ved kjøp av driftsmidlet. Tomter avskrives ikke.

Varige driftsmidler nedskrives til virkelig verdi når verdifallet forventes å ikke være forbigående

Fordringer

Kundefordringer og andre fordringer er oppført i balansen til pålydende etter fradrag for avsetning til forventet tap. Avsetning for tap gjøres på grunnlag av individuelle vurderinger av de enkelte fordringene. I tillegg gjøres det for øvrige kundefordringer en uspesifisert avsetning for å dekke antatt tap.

Skatt

Skattekostnaden i resultatregnskapet omfatter både periodens betalbare skatt og endring i utsatt skatt. Utsatt skatt beregnes med 22 % på grunnlag av de midlertidige forskjeller som eksisterer mellom regnskapsmessige og skattemessige verdier, samt eventuelt ligningsmessig underskudd til fremføring ved utgangen av regnskapsåret. Skatteøkende og skattereduserende midlertidige forskjeller som reverserer eller kan reversere i samme periode er utlignet og nettoført.

Oppføring av utsatt skattefordel på netto skattereduserende forskjeller som ikke er utlignet og underskudd til fremføring, er begrunnet med antatt fremtidig inntjening. Utsatt skattefordel som kan balanseføres og utsatt skatt er oppført netto i balansen.



Noter til regnskapet 2022



Note 1 Varige driftsmidler

	Tomt	Bygninger o.a fast eiendom	Teknisk installasjon	Boligeiendom	Totalt
Anskaffelseskost 01.01	3 500 000	16 331 305	403 998		20 235 303
Tilgang	1 000 000	3 709 893	2 143 533	13 121 342	19 974 768
Anskaffelseskost 31.12	4 500 000	20 041 198	2 547 531	13 121 342	40 210 071
Akk. av-/nedskrivninger 31.12	0	-3 334 258	-298 520		-3 632 777
Balansført verdi 31.12	4 500 000	16 706 941	2 249 011	13 121 342	36 577 294
Årets avskrivninger	0	461 889	254 753	0	716 641
Avskrivningsplan	Avskrives ikke	Lineær	Lineær	Avskrives ikke	
Økonomisk levetid		25- 50 år	10 år		

Note 2 Mellomværende med selskap i samme konsern

Gjeld	2022	2021
Langsiktig gjeld K.a. Fem AS	3 142 571	2 122 461
Langsiktig gjeld Bragernes Eiendom AS	2 186 135	3 051 040
Langsiktig gjeld Munkenes Holding AS	2 255 525	1 230 000
Sum gjeld	7 584 231	6 403 501

Mellomværende tilbakebetales etter nærmere avtale mellom partene. Gjeld er renteberegnet til markedsmessige vilkår.

Note 3 Pantstillelser og garantier

	31.12.2022	31.12.2021
Pantsikret gjeld, pantstillelser og garantier	56 064 210	39 800 000
Sum	56 064 210	39 800 000
Regnskapsført verdi av pantsikrede eiendeler		
Faste eiendommer	36 577 294	17 319 167
Sum	36 577 294	17 319 167



Noter til regnskapet 2022

Note 4 Skatt

Årets skattekostnad	2022	2021
Resultatført skatt på ordinært resultat:		
Betalbar skatt	0	0
Endring i utsatt skattefordel	-60 366	18 450
Skattekostnad ordinært resultat	-60 366	18 450
Skattepliktig inntekt:		
Resultat før skatt	-274 389	83 864
Permanente forskjeller	0	0
Endring i midlertidige forskjeller	7 788	-15 185
Anvendelse av fremførbart underskudd	0	-68 679
Skattepliktig inntekt	-266 600	0
Betalbar skatt i balansen:		
Betalbar skatt på årets resultat	0	0
Sum betalbar skatt i balansen	0	0

Skatteeffekten av midlertidige forskjeller og underskudd til fremføring som har gitt opphav til utsatt skatt og utsatte skattefordeler, spesifisert på typer av midlertidige forskjeller

	2022	2021	Endring
Varige driftsmidler	1 091 165	1 098 953	7 788
Sum	1 091 165	1 098 953	7 788
Akkumulert fremførbart underskudd	-6 999 087	-6 732 486	266 600
Grunnlag for utsatt skattefordel	-5 907 922	-5 633 533	274 389
Utsatt skattefordel (22 %)	-1 299 743	-1 239 377	60 366

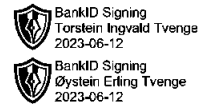
Note 5 Egenkapital

	Aksjekapital	Annen egenkapital	Sum egenkapital
Pr. 01.01	30 000	-25 431 532	-25 401 532
Årets resultat		-214 023	-214 023
Pr 31.12	30 000	-25 645 555	-25 615 555

Selskapets aksjekapital er tapt. Det foreligger betydelig merverdi i selskapets driftsmidler. Styret er derfor av den oppfatning at den reelle egenkapitalen er positiv og forutsetningen for fortsatt drift fremdeles er tilstede.



Noter til regnskapet 2022



Note 6 Aksjonærer

Aksjekapitalen i M36 Næring AS pr. 31.12 består av:

	Antall	Pålydende	Bokført
Ordinære aksjer	300	100,0	30 000
Sum	300		30 000

Eierstruktur

De største aksjonærene i % pr. 31.12 var:

	Ordinære	Eierandel	Stemmeandel
Swift Eiendom AS	300	100,0	100,0



Narum Revisjon AS
STATSAUTORISERTE REVISORER
MEDLEMMER AV DEN NORSKE
REVISORFORENING



UAVHENGIG REVISORS BERETNING

Til generalforsamlingen i M36 Næring AS

Uttalelse om revisjonen av årsregnskapet

Konklusjon

Vi har revidert årsregnskapet for M36 Næring AS som viser et underskudd på kr 214 023. Årsregnskapet består av balanse per 31. desember 2022, resultatregnskap for regnskapsåret avsluttet per denne datoen og noter til årsregnskapet, herunder et sammendrag av viktige regnskapsprinsipper.

Etter vår mening

- oppfyller årsregnskapet gjeldende lovkrav, og
- gir årsregnskapet et rettviseende bilde av selskapets finansielle stilling per 31. desember 2022 og av dets resultater for regnskapsåret avsluttet per denne datoen i samsvar med regnskapslovens regler og god regnskapsskikk i Norge.

Grunnlag for konklusjonen

Vi har gjennomført revisjonen i samsvar med International Standards on Auditing (ISA-ene). Våre oppgaver og plikter i henhold til disse standardene er beskrevet nedenfor under Revisors oppgaver og plikter ved revisjonen av årsregnskapet. Vi er uavhengige av selskapet i samsvar med kravene i relevante lover og forskrifter i Norge og International Code of Ethics for Professional Accountants (inkludert internasjonale uavhengighetsstandarder) utstedt av International Ethics Standards Board for Accountants (IESBA-reglene), og vi har overholdt våre øvrige etiske forpliktelser i samsvar med disse kravene. Innhentet revisjonsbevis er etter vår vurdering tilstrekkelig og hensiktsmessig som grunnlag for vår konklusjon.

Styrets ansvar for årsregnskapet

Styret (ledelsen) er ansvarlig for å utarbeide årsregnskapet og for at det gir et rettviseende bilde i samsvar med regnskapslovens regler og god regnskapsskikk i Norge. Ledelsen er også ansvarlig for slik intern kontroll som den finner nødvendig for å kunne utarbeide et årsregnskap som ikke inneholder vesentlig feilinformasjon, verken som følge av misligheter eller utilsiktede feil.

Ved utarbeidelsen av årsregnskapet må ledelsen ta standpunkt til selskapets evne til fortsatt drift og opplyse om forhold av betydning for fortsatt drift. Forutsetningen om fortsatt drift skal legges til grunn for årsregnskapet så lenge det ikke er sannsynlig at virksomheten vil bli avvirket.

Revisors oppgaver og plikter ved revisjonen av årsregnskapet

Vårt mål er å oppnå betryggende sikkerhet for at årsregnskapet som helhet ikke inneholder vesentlig feilinformasjon, verken som følge av misligheter eller utilsiktede feil, og å avggi en revisjonsberetning som inneholder vår konklusjon. Betryggende sikkerhet er en høy grad av

Org.nr/Revisomr:
919789980

Adresse:
Slependveien 48

Telefon:.
4767809010

Bankgiro:
2280.69.45696

Mail
post@narumco.no

Hjemmeside
narumco.no



sikkerhet, men ingen garanti for at en revisjon utført i samsvar med ISA-ene, alltid vil avdekke vesentlig feilinformasjon. Feilinformasjon kan oppstå som følge av misligheter eller utilsiktede feil. Feilinformasjon er å anse som vesentlig dersom den enkeltvis eller samlet med rimelighet kan forventes å påvirke de økonomiske beslutningene som brukerne foretar på grunnlag av årsregnskapet.

For revisors oppgaver og plikter se: <https://revisorforeningen.no/om-revisjon/revisjonsberetning-revisors-oppgaver-og-plikter/>

Slependen, 13. juni 2023
Narum Revisjon AS

Nils Narum
Statsautorisert revisor