



## ÅRSREGNSKAPET FOR REGNSKAPSÅRET 2023 - GENERELL INFORMASJON

### Enheten

Organisasjonsnummer:	925 335 703
Organisasjonsform:	Aksjeselskap
Foretaksnavn:	SUNNDAL ENERGI AS
Forretningsadresse:	Mongstugata 9 6600 SUNNDALSØRA

### Regnskapsår

Årsregnskapets periode:	01.01.2023 - 31.12.2023
-------------------------	-------------------------

### Konsern

Morselskap i konsern:	Ja
Konsernregnskap lagt ved:	Nei

### Regnskapsregler

Regler for små foretak benyttet:	Ja
Benyttet ved utarbeidelsen av årsregnskapet til selskapet:	Regnskapslovens alminnelige regler

### Årsregnskapet fastsatt av kompetent organ

Bekreftet av representant for selskapet:	Mette Kårvatn Sande
Dato for fastsettelse av årsregnskapet:	29.04.2024

### Grunnlag for avgivelse

År 2023: Årsregnskapet er elektronisk innlevert  
År 2022: Tall er hentet fra elektronisk innlevert årsregnskap fra 2023

*Det er ikke krav til at årsregnskapet m.v. som sendes til Regnskapsregisteret er undertegnet. Kontrollen på at dette er utført ligger hos revisor/enhetens øverste organ. Sikkerheten ivaretas ved at innsender har rolle/rettighet for innsending av årsregnskapet via Altinn, og ved at det bekreftes at årsregnskapet er fastsatt av kompetent organ.*

Brønnøysundregistrene, 11.07.2025



## Resultatregnskap

Beløp i: NOK	Note	2023	2022
<b>RESULTATREGNSKAP</b>			
<b>Inntekter</b>			
Salgsinntekt	1	104 851 413	89 438 340
Annen driftsinntekt	1	13 314 208	9 956 581
<b>Sum inntekter</b>		<b>118 165 622</b>	<b>99 394 921</b>
<b>Kostnader</b>			
Varekostnad		80 350 176	75 350 738
Lønnskostnad	2, 3	4 422 207	4 110 015
Avskrivning av driftsmidler og immaterielle eiendeler	4	10 883 497	6 709 388
Annen driftskostnad	2	9 385 243	6 864 562
<b>Sum kostnader</b>		<b>105 041 124</b>	<b>93 034 703</b>
<b>Driftsresultat</b>		<b>13 124 498</b>	<b>6 360 219</b>
<b>Finansinntekter og finanskostnader</b>			
Annen renteinntekt		540 120	510 478
Annen finansinntekt		178 266	93 816
<b>Sum finansinntekter</b>		<b>718 386</b>	<b>604 294</b>
Annen rentekostnad		1 493 960	539 015
Annen finanskostnad		132 541	91 301
<b>Sum finanskostnader</b>		<b>1 626 501</b>	<b>630 316</b>
<b>Netto finans</b>		<b>-908 115</b>	<b>-26 022</b>
<b>Ordinært resultat før skattekostnad</b>		<b>12 216 382</b>	<b>6 334 197</b>
Skattekostnad på resultat	5	2 700 036	1 404 393
<b>Ordinært resultat etter skattekostnad</b>		<b>9 516 346</b>	<b>4 929 804</b>
<b>Årsresultat</b>		<b>9 516 346</b>	<b>4 929 804</b>
<b>Årsresultat etter minoritetsinteresser</b>		<b>9 516 346</b>	<b>4 929 804</b>
<b>Totalresultat</b>		<b>9 516 346</b>	<b>4 929 804</b>



## Resultatregnskap

<b>Beløp i: NOK</b>	<b>Note</b>	<b>2023</b>	<b>2022</b>
<b>Overføringer og disponeringer</b>			
Ordinært utbytte		3 907 682	2 465 000
Avgitt konsernbidrag		6 474 631	1 484 423
Avsatt til annen egenkapital			980 381
Overført fra annen egenkapital		-865 967	
<b>Sum overføringer og disponeringer</b>	<b>6</b>	<b>9 516 346</b>	<b>4 929 804</b>



## Balanse

Beløp i: NOK	Note	2023	2022
<b>BALANSE - EIENDELER</b>			
<b>Anleggsmidler</b>			
<b>Immaterielle eiendeler</b>			
Utsatt skattefordel	5	2 062 492	2 308 364
<b>Sum immaterielle eiendeler</b>		<b>2 062 492</b>	<b>2 308 364</b>
<b>Varige driftsmidler</b>			
Tomter, bygninger o.a. fast eiendom	4	827 970	855 569
Bredbåndsanlegg	4	42 695 892	40 307 662
Fjernvarmeanlegg	4	46 185 425	45 500 939
Driftsløsøre, inventar o.a. utstyr	4	2 782 644	2 529 111
<b>Sum varige driftsmidler</b>		<b>92 491 931</b>	<b>89 193 281</b>
<b>Finansielle anleggsmidler</b>			
Investering i datterselskap	7	425 152	425 152
Investering i annet foretak i samme konsern	7		
Lån til foretak i samme konsern	8		
Investeringer i tilknyttet selskap	7	25 691 392	1 991 392
Lån til tilknyttet selskap og felles kontrollert virksomhet	8		
Investeringer i aksjer og andeler		35 400	35 400
Andre langsiktige fordringer		209 612	202 618
<b>Sum finansielle anleggsmidler</b>		<b>26 361 556</b>	<b>2 654 562</b>
<b>Sum anleggsmidler</b>		<b>120 915 979</b>	<b>94 156 208</b>
<b>Omløpsmidler</b>			
<b>Varer</b>			
Lager av varer og annen beholdning		415 947	263 733
<b>Sum varer</b>		<b>415 947</b>	<b>263 733</b>
<b>Fordringer</b>			
Kundefordringer	9	32 153 958	28 736 252
Andre kortsiktige fordringer		1 150 938	245 798
Konsernfordringer	8	18 756 768	6 906 572
<b>Sum fordringer</b>		<b>52 061 664</b>	<b>35 888 623</b>



## Balanse

Beløp i: NOK	Note	2023	2022
<b>Bankinnskudd, kontanter og lignende</b>			
Bankinnskudd, kontanter o.l.	10	259 791	15 486 609
<b>Sum bankinnskudd, kontanter og lignende</b>		<b>259 791</b>	<b>15 486 609</b>
<b>Sum omløpsmidler</b>		<b>52 737 402</b>	<b>51 638 964</b>
<b>SUM EIENDELER</b>		<b>173 653 382</b>	<b>145 795 172</b>

## BALANSE - EGENKAPITAL OG GJELD

### Egenkapital

#### Innskutt egenkapital

Aksjekapital	6, 11	55 116 555	55 116 555
Beholdning av egne aksjer	6		
Overkurs	6	24 911 530	24 911 530
Annen innskutt egenkapital	6		
<b>Sum innskutt egenkapital</b>		<b>80 028 085</b>	<b>80 028 085</b>

#### Opptjent egenkapital

Annen egenkapital	6	8 925 100	9 791 067
Udekket tap	6		
<b>Sum opptjent egenkapital</b>		<b>8 925 100</b>	<b>9 791 067</b>

#### Sum egenkapital

**88 953 185**      **89 819 152**

### Gjeld

#### Langsiktig gjeld

Pensjonsforpliktelser	3	193 571	276 095
Utsatt skatt	5		
<b>Sum avsetninger for forpliktelser</b>		<b>193 571</b>	<b>276 095</b>

#### Annen langsiktig gjeld

Gjeld til kredittinstitusjoner		19 217 846	20 851 110
Langsiktig konserngjeld	8		
Øvrig langsiktig gjeld	12	16 477 500	
<b>Sum annen langsiktig gjeld</b>		<b>35 695 346</b>	<b>20 851 110</b>

#### Sum langsiktig gjeld

**35 888 917**      **21 127 205**



## Balanse

<b>Beløp i: NOK</b>	<b>Note</b>	<b>2023</b>	<b>2022</b>
<b>Kortsiktig gjeld</b>			
Leverandørgjeld		21 920 731	15 082 397
Betalbar skatt	5	627 986	
Skyldig offentlige avgifter		3 117 019	4 351 021
Utbytte		3 907 682	2 465 000
Kortsiktig konserngjeld	8	8 543 134	2 145 602
Annen kortsiktig gjeld		10 694 728	10 804 796
<b>Sum kortsiktig gjeld</b>		<b>48 811 280</b>	<b>34 848 815</b>
<b>Sum gjeld</b>		<b>84 700 196</b>	<b>55 976 020</b>
<b>SUM EGENKAPITAL OG GJELD</b>		<b>173 653 382</b>	<b>145 795 172</b>



## Brønnøysundregistrene

### ÅRSREGNSKAP FOR REGNSKAPSÅRET 2023 - GENERELL INFORMASJON

Journalnummer: 2024 449345

#### Enheten

Organisasjonsnummer: 925 335 703  
Organisasjonsform: Aksjeselskap  
Foretaksnavn: SUNNDAL ENERGI AS  
Forretningsadresse: Mongstugata 9  
6600 SUNNDALSØRA

#### Regnskapsår

Årsregnskapets periode: 01.01.2023 - 31.12.2023

#### Konsern

Morselskap i konsern: Ja  
Konsernregnskap lagt ved: Nei

#### Regnskapsregler

Regler for små foretak benyttet: Ja  
Benyttet ved utarbeidelsen av  
årsregnskapet til selskapet: Regnskapslovens alminnelige regler

#### Årsregnskapet fastsatt av kompetent organ

Bekreftet av representant for selskapet: Mette Kårvatn Sande  
Dato for fastsettelse av årsregnskapet: 29.04.2024

#### Revisjon

Årsregnskapet er utarbeidet av ekstern  
autorisert regnskapsfører: Ja

#### Grunnlag for avgivelse

År 2023: Årsregnskap er elektronisk innlevert.  
År 2022: Tall er hentet fra elektronisk innlevert årsregnskap fra 2023.

*Det er ikke krav til at årsregnskapet m.v. som sendes til Regnskapsregisteret er undertegnet. Kontrollen på at dette er utført ligger hos revisor/enhetens øverste organ. Sikkerheten ivaretas ved at innsender har rolle/rettighet for innsending av årsregnskapet via Altinn, og ved at det bekreftes at årsregnskapet er fastsatt av kompetent organ.*

Brønnøysundregistrene, 11.06.2024



Organisasjonsnr: 925 335 703  
SUNNDAL ENERGI AS

## RESULTATREGNSKAP

<b>Beløp i: NOK</b>	<b>Note</b>	<b>2023</b>	<b>2022</b>
<b>RESULTATREGNSKAP</b>			
<b>Inntekter</b>			
Salgsinntekt	1	104 851 413	89 438 340
Annen driftsinntekt	1	13 314 208	9 956 581
<b>Sum inntekter</b>		<b>118 165 622</b>	<b>99 394 921</b>
<b>Kostnader</b>			
Varekostnad		80 350 176	75 350 738
Lønnskostnad	2, 3	4 422 207	4 110 015
Avskrivning av driftsmidler og immaterielle eiendeler	4	10 883 497	6 709 388
Annen driftskostnad	2	9 385 243	6 864 562
<b>Sum kostnader</b>		<b>105 041 124</b>	<b>93 034 703</b>
<b>Driftsresultat</b>		<b>13 124 498</b>	<b>6 360 219</b>
<b>Finansinntekter og finanskostnader</b>			
Annen renteinntekt		540 120	510 478
Annen finansinntekt		178 266	93 816
<b>Sum finansinntekter</b>		<b>718 386</b>	<b>604 294</b>
Annen rentekostnad		1 493 960	539 015
Annen finanskostnad		132 541	91 301
<b>Sum finanskostnader</b>		<b>1 626 501</b>	<b>630 316</b>
<b>Netto finans</b>		<b>-908 115</b>	<b>-26 022</b>
<b>Ordinært resultat før skattekostnad</b>			
Ordinært resultat før skattekostnad		12 216 382	6 334 197
Skattekostnad på resultat	5	2 700 036	1 404 393
<b>Ordinært resultat etter skattekostnad</b>		<b>9 516 346</b>	<b>4 929 804</b>
<b>Årsresultat</b>		<b>9 516 346</b>	<b>4 929 804</b>
<b>Årsresultat etter minoritetsinteresser</b>		<b>9 516 346</b>	<b>4 929 804</b>
<b>Totalresultat</b>		<b>9 516 346</b>	<b>4 929 804</b>
<b>Overføringer og disponeringer</b>			
Ordinært utbytte		3 907 682	2 465 000
Avgitt konsernbidrag		6 474 631	1 484 423
Avsatt til annen egenkapital			980 381
Overført fra annen egenkapital		-865 967	



Sum overføringer og disponeringer	6	9 516 346	4 929 804
--------------------------------------	---	-----------	-----------



Organisasjonsnr: 925 335 703  
SUNNDAL ENERGI AS

## BALANSE

Beløp i: NOK	Note	2023	2022
<b>BALANSE - EIENDELER</b>			
<b>Anleggsmidler</b>			
<b>Immaterielle eiendeler</b>			
Utsatt skattefordel	5	2 062 492	2 308 364
<b>Sum immaterielle eiendeler</b>		<b>2 062 492</b>	<b>2 308 364</b>
<b>Varige driftsmidler</b>			
Tomter, bygninger o.a.			
fast eiendom	4	827 970	855 569
Bredbåndsanlegg	4	42 695 892	40 307 662
Fjernvarmeanlegg	4	46 185 425	45 500 939
Driftsløsøre, inventar o. a. utstyr	4	2 782 644	2 529 111
<b>Sum varige driftsmidler</b>		<b>92 491 931</b>	<b>89 193 281</b>
<b>Finansielle anleggsmidler</b>			
Investering i datterselskap	7	425 152	425 152
Investering i annet foretak i samme konsern	7		
Lån til foretak i samme konsern	8		
Investeringer i tilknyttet selskap	7	25 691 392	1 991 392
Lån til tilknyttet selskap og felles kontrollert virksomhet	8		
Investeringer i aksjer og andeler		35 400	35 400
Andre langsiktige fordringer		209 612	202 618
<b>Sum finansielle anleggsmidler</b>		<b>26 361 556</b>	<b>2 654 562</b>
<b>Sum anleggsmidler</b>		<b>120 915 979</b>	<b>94 156 208</b>
<b>Omløpsmidler</b>			
<b>Varer</b>			
Lager av varer og annen beholdning		415 947	263 733
<b>Sum varer</b>		<b>415 947</b>	<b>263 733</b>
<b>Fordringer</b>			
Kundefordringer	9	32 153 958	28 736 252
Andre kortsiktige fordringer		1 150 938	245 798
Konsernfordringer	8	18 756 768	6 906 572
<b>Sum fordringer</b>		<b>52 061 664</b>	<b>35 888 623</b>
<b>Bankinnskudd, kontanter og lignende</b>			



Bankinnskudd, kontanter o. l.	10	259 791	15 486 609
<b>Sum bankinnskudd, kontanter og lignende</b>		<b>259 791</b>	<b>15 486 609</b>
<b>Sum omløpsmidler</b>		<b>52 737 402</b>	<b>51 638 964</b>
<b>SUM EIENDELER</b>		<b>173 653 382</b>	<b>145 795 172</b>
<b>BALANSE - EGENKAPITAL OG GJELD</b>			
<b>Egenkapital</b>			
<b>Innskutt egenkapital</b>			
Aksjekapital	6, 11	55 116 555	55 116 555
Beholdning av egne aksjer	6		
Overkurs	6	24 911 530	24 911 530
Annen innskutt egenkapital	6		
<b>Sum innskutt egenkapital</b>		<b>80 028 085</b>	<b>80 028 085</b>
<b>Opptjent egenkapital</b>			
Annen egenkapital	6	8 925 100	9 791 067
Udekket tap	6		
<b>Sum opptjent egenkapital</b>		<b>8 925 100</b>	<b>9 791 067</b>
<b>Sum egenkapital</b>		<b>88 953 185</b>	<b>89 819 152</b>
<b>Gjeld</b>			
<b>Langsiktig gjeld</b>			
Pensjonsforpliktelser	3	193 571	276 095
Utsatt skatt	5		
<b>Sum avsetninger for forpliktelser</b>		<b>193 571</b>	<b>276 095</b>
<b>Annen langsiktig gjeld</b>			
Gjeld til			
kredittinstitusjoner		19 217 846	20 851 110
Langsiktig konserngjeld	8		
Øvrig langsiktig gjeld	12	16 477 500	
<b>Sum annen langsiktig gjeld</b>		<b>35 695 346</b>	<b>20 851 110</b>
<b>Sum langsiktig gjeld</b>		<b>35 888 917</b>	<b>21 127 205</b>
<b>Kortsiktig gjeld</b>			
Leverandørgjeld		21 920 731	15 082 397
Betalbar skatt	5	627 986	
Skyldig offentlige avgifter		3 117 019	4 351 021
Utbytte		3 907 682	2 465 000
Kortsiktig konserngjeld	8	8 543 134	2 145 602
Annen kortsiktig gjeld		10 694 728	10 804 796
<b>Sum kortsiktig gjeld</b>		<b>48 811 280</b>	<b>34 848 815</b>
<b>Sum gjeld</b>		<b>84 700 196</b>	<b>55 976 020</b>
<b>SUM EGENKAPITAL OG GJELD</b>		<b>173 653 382</b>	<b>145 795 172</b>



Organisasjonsnr: 925 335 703  
SUNNDAL ENERGI AS

NOTEOPPLYSNINGER - SELSKAP - alle poster oppgitt i hele tall

## Note

Antall årsverk i regnskapsåret  
4.00

<u>Sum</u>	<u>Beløp</u>
<u>Balanseført verdi 31.12.</u>	<u>Varige driftsmidler Immaterielle eiend.</u>

## Konsernregnskap

Morselskapet sitt navn

Forretningskontor for morselskapet

## Begrunnelse for at datterselskap er utelatt fra konsolideringen

<u>Samlet beløp - tilknyttet selskap</u>	<u>Årets</u>	<u>Fjorårets</u>
--	--------------	------------------

<u>Samlet beløp - foretak i samme konsern</u>	<u>Årets</u>	<u>Fjorårets</u>
---	--------------	------------------

<u>Samlet beløp - foretak i samme konsern</u>	<u>Årets</u>	<u>Fjorårets</u>
---	--------------	------------------

<u>Samlet beløp - felles kontrollert virksomhet</u>	<u>Årets</u>	<u>Fjorårets</u>
---	--------------	------------------

<u>Pantstillelse</u>	<u>Beløp</u>
----------------------	--------------

<u>Beholdning av egne aksjer</u>	<u>Antall</u>	<u>Pålydende</u>	<u>Andel av aksjek.</u>
----------------------------------	---------------	------------------	-------------------------



# Årsregnskap 2023 Sunndal Energi AS

---

Organisasjonsnr: 925 335 703



## Resultatregnskap

### Sunddal Energi AS

Driftsinntekter og driftskostnader	Note	2023	2022
Salgsinntekt	1	104 851 413	89 438 340
Annen driftsinntekt	1	13 314 208	9 956 581
<b>Sum driftsinntekter</b>		<b>118 165 622</b>	<b>99 394 921</b>
Varekostnad		80 350 176	75 350 738
Lønnskostnad	2, 3	4 422 207	4 110 015
Avskrivning av driftsmidler og immaterielle eiendeler	4	10 883 497	6 709 388
Annen driftskostnad	2	9 385 243	6 864 562
<b>Sum driftskostnader</b>		<b>105 041 124</b>	<b>93 034 703</b>
<b>Driftsresultat</b>		<b>13 124 498</b>	<b>6 360 219</b>
<b>Finansinntekter og finanskostnader</b>			
Annen renteinntekt		540 120	510 478
Annen finansinntekt		178 266	93 816
Annen rentekostnad		1 493 960	539 015
Annen finanskostnad		132 541	91 301
<b>Resultat av finansposter</b>		<b>-908 115</b>	<b>-26 022</b>
<b>Resultat før skattekostnad</b>		<b>12 216 382</b>	<b>6 334 197</b>
Skattekostnad på resultat	5	2 700 036	1 404 393
<b>Resultat</b>		<b>9 516 346</b>	<b>4 929 804</b>
<b>Årsresultat</b>		<b>9 516 346</b>	<b>4 929 804</b>
<b>Overføringer</b>			
Avsatt til utbytte		3 907 682	2 465 000
Avsatt konsernbidrag		6 474 631	1 484 423
Avsatt til annen egenkapital		0	980 381
Overført fra annen egenkapital		865 967	0
<b>Sum overføringer</b>	6	<b>9 516 346</b>	<b>4 929 804</b>



## Balanse Sunndal Energi AS

Eiendeler	Note	31.12.2023	31.12.2022
<b>Anleggsmidler</b>			
<i>Immaterielle eiendeler</i>			
Utsatt skattefordel	5	2 062 492	2 308 364
<b>Sum immaterielle eiendeler</b>		<b>2 062 492</b>	<b>2 308 364</b>
<i>Varige driftsmidler</i>			
Tomter, bygninger o.a. fast eiendom	4	827 970	855 569
Bredbåndsanlegg	4	42 695 892	40 307 662
Fjernvarmeanlegg	4	46 185 425	45 500 939
Driftsløsøre, inventar o.a. utstyr	4	2 782 644	2 529 111
<b>Sum varige driftsmidler</b>		<b>92 491 931</b>	<b>89 193 281</b>
<i>Finansielle anleggsmidler</i>			
Investeringer i datterselskap	7	425 152	425 152
Investeringer i tilknyttet selskap	7	25 691 392	1 991 392
Investeringer i aksjer og andeler		35 400	35 400
Andre langsiktige fordringer		209 612	202 618
<b>Sum finansielle anleggsmidler</b>		<b>26 361 556</b>	<b>2 654 562</b>
<b>Sum anleggsmidler</b>		<b>120 915 979</b>	<b>94 156 208</b>
<b>Omløpsmidler</b>			
<i>Varer</i>			
Lager av varer og annen beholdning		415 947	263 733
<b>Sum varer</b>		<b>415 947</b>	<b>263 733</b>
<i>Fordringer</i>			
Kundefordringer	9	32 153 958	28 736 252
Andre kortsiktige fordringer		1 150 938	245 798
Konsernfordringer	8	18 756 768	6 906 572
<b>Sum fordringer</b>		<b>52 061 664</b>	<b>35 888 623</b>
<i>Bankinnskudd, kontanter o.l</i>			
Bankinnskudd, kontanter o.l.	10	259 791	15 486 609
<b>Sum bankinnskudd, kontanter o.l</b>		<b>259 791</b>	<b>15 486 609</b>
<b>Sum omløpsmidler</b>		<b>52 737 402</b>	<b>51 638 964</b>
<b>Sum eiendeler</b>		<b>173 653 382</b>	<b>145 795 172</b>



**Balanse**  
Sunndal Energi AS

Egenkapital og gjeld	Note	31.12.2023	31.12.2022
<b>Egenkapital</b>			
<i>Innskutt egenkapital</i>			
Aksjekapital	6, 11	55 116 555	55 116 555
Overkurs	6	24 911 530	24 911 530
<b>Sum innskutt egenkapital</b>		<b>80 028 085</b>	<b>80 028 085</b>
<i>Opptjent egenkapital</i>			
Annen egenkapital	6	8 925 100	9 791 067
<b>Sum opptjent egenkapital</b>		<b>8 925 100</b>	<b>9 791 067</b>
<b>Sum egenkapital</b>		<b>88 953 185</b>	<b>89 819 152</b>
<b>Gjeld</b>			
<i>Avsetning for forpliktelser</i>			
Pensjonsforpliktelser	3	193 571	276 095
<b>Sum avsetning for forpliktelser</b>		<b>193 571</b>	<b>276 095</b>
<i>Annen langsiktig gjeld</i>			
Gjeld til kredittinstitusjoner		19 217 846	20 851 110
Øvrig langsiktig gjeld	12	16 477 500	0
<b>Sum annen langsiktig gjeld</b>		<b>35 695 346</b>	<b>20 851 110</b>
<i>Kortsiktig gjeld</i>			
Leverandørgjeld		21 920 731	15 082 397
Betalbar skatt	5	627 986	0
Skyldig offentlige avgifter		3 117 019	4 351 021
Utbytte		3 907 682	2 465 000
Kortsiktig konserngjeld	8	8 543 134	2 145 602
Annen kortsiktig gjeld		10 694 728	10 804 796
<b>Sum kortsiktig gjeld</b>		<b>48 811 280</b>	<b>34 848 815</b>
<b>Sum gjeld</b>		<b>84 700 196</b>	<b>55 976 020</b>
<b>Sum egenkapital og gjeld</b>		<b>173 653 382</b>	<b>145 795 172</b>



## Balanse

### Sunddal Energi AS

Sundalsøra, 29.04.2024

Styret i Sunddal Energi AS

Kolbjørn Solem

Styrets leder og daglig leder

Cathrine Eide Husby

styremedlem

Geir Edvin Sæther

styremedlem

Geirg Tvedt

styremedlem

Mette Kärvatn Sande

styremedlem



## Noter til regnskapet 2023

### Regnskapsprinsipper

Årsregnskapet er satt opp i samsvar med regnskapsloven og god regnskapsskikk for øvrige foretak. Forutsetningen om fortsatt drift er lagt til grunn ved utarbeidelsen.

### Bruk av estimater

Utarbeidelse av regnskap i samsvar med regnskapsloven krever bruk av estimater. Videre krever anvendelse av selskapets regnskapsprinsipper at ledelsen må utøve skjønn. Områder som i stor grad inneholder slike skjønsmessige vurderinger, høy grad av kompleksitet, eller områder hvor forutsetninger og estimater er vesentlige for årsregnskapet, er beskrevet i notene.

### Salgsinntekter

Inntekter ved salg av varer og tjenester vurderes til virkelig verdi av vederlaget, netto etter fradrag for merverdiavgift, returer, rabatter og andre avslag.

Salg av varer inntektsføres når risiko og kontroll i all hovedsak er overført kjøperen. Med risiko menes eiendelens gevinst og tapspotensiale mens kontroll defineres som beslutnings og råderett. Erfaringstall anvendes for å estimere og regnskapsføre avsetninger for kvantumsrabatter og retur på salgstidspunktet.

Salg av tjenester inntektsføres etter hvert som de er levert.

### Klassifisering og vurdering av balanseposter

Eiendeler bestemt til varig eie eller bruk er klassifisert som anleggsmidler. Anleggsmidler er vurdert til anskaffelseskost. Omløpsmidler og kortsiktig gjeld omfatter normalt poster som forfaller til betaling innen ett år etter balansedagen, samt poster som knytter seg til varekretsløpet. Omløpsmidler vurderes til laveste verdi av anskaffelseskost og antatt virkelig verdi.

Fordringer klassifiseres som omløpsmidler hvis de skal tilbakebetales i løpet av ett år. For gjeld er analoge kriterier lagt til grunn. Første års avdrag på langsiktige fordringer og langsiktig gjeld klassifiseres likevel ikke som omløpsmiddel og kortsiktig gjeld.

Enkelte poster er vurdert etter andre regler. Postene det gjelder vil være blant de postene som omhandles nedenfor.

### Varige driftsmidler

Varige driftsmidler balanseføres og avskrives lineært til restverdi over driftsmidlenes forventede utnyttbare levetid. Ved endring i avskrivningsplan fordeles virkningen over gjenværende avskrivningstid ("knekkpunktmetoden"). Vedlikehold av driftsmidler kostnadsføres løpende. Påkostninger eller forbedringer tillegges driftsmidlets kostpris og avskrives i takt med driftsmidlet.

Skillet mellom vedlikehold og påkostning/forbedring regnes i forhold til driftsmidlets stand ved kjøp av driftsmidlet. Tomter avskrives ikke.

### Nedskrivning av anleggsmidler

Ved indikasjon på at balanseført verdi av et anleggsmiddel er høyere enn virkelig verdi, foretas det test for verdifall. Testen foretas for det laveste nivå av anleggsmidler som har selvstendige kontantstrømmer. Hvis balanseført verdi er høyere enn både salgsverdi og gjenvinnbart beløp, foretas det nedskrivning til det høyeste av salgsverdi og gjenvinnbart beløp. Gjenvinnbart beløp er det høyeste av netto salgsverdi og bruksverdi. Bruksverdi er nåverdi av fremtidige kontantstrømmer knyttet til eiendelen.

Tidligere nedskrivninger, med unntak for nedskrivning av goodwill, reverseres hvis grunnlaget for nedskrivningen ikke lenger er til stede.

### Investeringer i andre selskaper

Kostmetoden brukes som prinsipp for investeringer i andre selskaper. Kostprisen økes når midler tilføres ved kapitalutvidelse, eller når det gis konsernbidrag til datterselskap. Mottatte utdelinger resultatføres i utgangspunktet som inntekt. Utbytte/konsernbidrag fra datterselskap regnskapsføres det samme året som datterselskapet avsetter beløpet. Utbytte fra andre selskaper regnskapsføres som finansinntekt når utbyttet er vedtatt.

Investeringene blir nedskrevet til virkelig verdi dersom verdifallet ikke er forbigående



## Noter til regnskapet 2023

**Regnskapsprinsipper** forts.

### **Varer**

Lager av innkjøpte varer er vurdert til det laveste av anskaffelseskost etter FIFO-prinsippet, og netto salgsverdi. Egentilvirkede ferdigvarer og varer under tilvirkning vurderes til variabel tilvirkningskost.

### **Fordringer**

Kundefordringer og andre fordringer er oppført i balansen til pålydende etter fradrag for avsetning til forventet tap. Avsetning for tap gjøres på grunnlag av individuelle vurderinger av de enkelte fordringene. I tillegg gjøres det for øvrige kundefordringer en uspesifisert avsetning for å dekke antatt tap.

### **Pensjoner**

Foretakets pensjonsansvar er dekket gjennom den ordinære tariffestede tjenstepensjonsordningen i Kommunal Landspensjonskasse. Ordningen gir en definert ytelse i henhold til tariffavtalen i kommunal sektor. I henhold til Norsk Regnskapsstandard for pensjonskostnader beregnes pensjonsforpliktelsen til nåverdien av de fremtidige pensjonsytelsene som er opptjent på balansedagen. Den påløpte forpliktelsen er estimert gjennom aktuarberegninger.

### **Innskuddsplaner**

Ved innskuddsplaner betaler selskapet innskudd til et forsikringsselskap. Selskapet har ingen ytterligere betalingsforpliktelse etter at innskuddene er betalt. Innskuddene regnskapsføres som lønnskostnad. Eventuelle forskuddsbetalte innskudd balanseføres som eiendel (pensjonsmidler) i den grad innskuddet kan refunderes eller redusere framtidige innbetalinger.

### **Ytelsesplaner**

En ytelsesplan er en pensjonsordning som ikke er en innskuddsplan. Typisk er en ytelsesplan en pensjonsordning som definerer en pensjonsutbetaling som en ansatt vil motta ved pensjonering. Pensjonsutbetalingen er normalt avhengig av flere faktorer, som alder, antall år i selskapet og lønn. Den balanseførte forpliktelsen knyttet til ytelsesplaner er nåverdien av de definerte ytelsene på balansedagen minus virkelig verdi av pensjonsmidlene (innbetalte beløp til forsikringsselskap), justert for ikke resultatførte estimatavvik og ikke resultatførte kostnader knyttet til tidligere perioders pensjonsopptjening. Pensjonsforpliktelsen beregnes årlig av en uavhengig aktuar ved bruk av en lineær opptjeningsmetode.

Planendringer amortiseres over forventet gjenværende opptjeningstid. Det samme gjelder estimatavvik som skyldes ny informasjon eller endringer i de aktuarmessige forutsetningene, i den grad de overstiger 10 % av den største av pensjonsforpliktelsene og pensjonsmidlene (korridor).

### **Skatt**

Skattekostnaden i resultatregnskapet omfatter både periodens betalbare skatt og endring i utsatt skatt. Utsatt skatt beregnes med 22 % på grunnlag av de midlertidige forskjeller som eksisterer mellom regnskapsmessige og skattemessige verdier, samt eventuelt ligningsmessig underskudd til fremføring ved utgangen av regnskapsåret. Skatteøkende og skattereduserende midlertidige forskjeller som reverserer eller kan reversere i samme periode er utlignet og nettoført. Utsatt skatt på merverdier i forbindelse med oppkjøp av datterselskap blir ikke utlignet.

Oppføring av utsatt skattefordel på netto skattereduserende forskjeller som ikke er utlignet og underskudd til fremføring, er begrunnet med antatt fremtidig inntjening. Utsatt skattefordel som kan balanseføres og utsatt skatt er oppført netto i balansen.

### **Kontantstrømoppstilling**

Kontantstrømoppstillingen utarbeides etter den indirekte metoden. Kontanter og kontantekvivalenter omfatter kontanter, bankinnskudd og andre kortsiktige likvide plasseringer som umiddelbart og med uvesentlig kursrisiko kan konverteres til kjente kontantbeløp og med gjenværende løpetid mindre enn tre måneder fra anskaffelsesdato.



## Noter til regnskapet 2023

### Note 1 Salgsinntekter

Per virksomhetsområde	2023	2022
Omsetning av energi	93 599 499	77 524 129
Omsetning av fjernvarme	14 671 647	11 958 820
Andre inntekter	9 894 476	9 956 571
<b>Sum</b>	<b>118 165 622</b>	<b>99 439 520</b>

Geografisk fordeling	2023	2022
Norge	118 165 622	99 439 520
<b>Sum</b>	<b>118 165 622</b>	<b>99 439 520</b>

### Note 2 Lønnskostnader, antall ansatte, godtgjørelser, lån til ansatte m.v

Lønnskostnader	2023	2022
Lønninger	3 274 616	3 019 666
Arbeidsgiveravgift	429 825	452 509
Pensjonskostnader	479 960	319 097
Andre ytelser	237 806	318 742
<b>Sum</b>	<b>4 422 207</b>	<b>4 110 015</b>

Gjennomsnittlig antall årsverk sysselsatt i regnskapsåret 4 3

Det er ikke utbetalt ytelser til ledende personer i 2023. Daglig leder er ansatt i Sunndal Energi Holding AS, som er morselskap til Sunndal Energi AS.

Det er ikke gitt lån/sikkerhetsstillelse til daglig leder, styrets leder eller andre nærstående parter.

### Revisor

Lovpålagt revisjon	81 221
Andre attestasjonstjenester	5 300
Skatterådgivning	16 200
Andre tjenester	35 171
<b>Sum honorar til revisor</b>	<b>137 892</b>



## Noter til regnskapet 2023

### Note 3 Pensjonskostnader, -midler og -forpliktelser

Foretakets pensjonsansvar er dekket gjennom den ordinære tariffestede tjenstepensjonsordningen i Kommunal Landspensjonskasse. Ordningen gir en definert ytelse i henhold til tariffavtalen i kommunal sektor. I henhold til Norsk Regnskapsstandard for pensjonskostnader beregnes pensjonsforpliktelsen til nåverdien av de fremtidige pensjonsytelsene som er opptjent på balansedagen. Den påløpte forpliktelsen er estimert gjennom aktuarberegninger.

Årets endring vil føre til en reduksjon i de totale pensjonskostnadene.

Netto pensjonsforpliktelse inklusive arbeidsgiveravgift	2023	2022
Inngående balanse	276 095	201 049
Utgående balanse Sunndal Energi AS	193 571	276 095
Endring	-82 524	75 046
Sammensetning av årets pensjonskostnad	2023	2022
Premie KLP pensjonsforsikring/AFP-kostnad	562 484	319 097
Endring i pensjonsforpliktelse	-82 524	75 046
Sum pensjonskostnad	479 960	394 143
Økonomiske forutsetninger	31.12.2023	31.12.2022
Forventet avkastning på pensjonsmidler	5,30 %	5,20 %
Diskonteringsrente	3,10 %	3,00 %
Årlig lønnsvekst	3,50 %	3,50 %
Årlig økning i grunnbeløp	3,25 %	3,25 %
Medlemsstatus i foretakets pensjonsordning	01.01.2022	01.01.2022
Antall aktive	4	3
Antall oppsatte	0	0
Antall pensjonister	0	0



## Noter til regnskapet 2023

### Note 4 Varige driftsmidler

	Tomter, bygninger o.a fast eiendom	Bredbånds-anlegg	Fjernvarme-anlegg	Driftsløsøre, inventar o.a utstyr	Totalt
Anskaffelseskost 01.01	1 590 839	64 332 762	85 524 022	3 649 750	155 097 373
Tilgang	0	6 187 405	7 241 305	1 224 913	14 653 623
Avgang	0	0	0	-471 477	-471 477
<b>Anskaffelseskost 31.12</b>	<b>1 590 839</b>	<b>70 520 167</b>	<b>92 765 327</b>	<b>4 403 186</b>	<b>169 279 519</b>
Akk. av-/nedskrivninger 31.12	-762 869	-27 824 275	-46 579 902	-1 620 542	-76 787 588
<b>Balanseført verdi 31.12</b>	<b>827 970</b>	<b>42 695 892</b>	<b>46 185 425</b>	<b>2 782 644</b>	<b>92 491 931</b>
<b>Årets avskrivninger</b>	<b>27 599</b>	<b>3 799 176</b>	<b>6 556 819</b>	<b>499 903</b>	<b>10 883 497</b>
Avskrivningsplan	Lineær	Lineær	Lineær	Lineær	
Økonomisk levetid	15 - 50 år	15 år	15 år	4 - 10 år	

### Note 5 Skatt

	2023	2022
<b>Årets skattekostnad</b>		
Resultatført skatt på ordinært resultat:		
Betalbar skatt	2 454 164	418 684
Endring i utsatt skattefordel	245 872	985 709
<b>Skattekostnad ordinært resultat</b>	<b>2 700 036</b>	<b>1 404 393</b>
Skattepliktig inntekt:		
Resultat før skatt	12 216 382	6 334 197
Permanente forskjeller	56 506	49 408
Endring i midlertidige forskjeller	-1 117 598	-4 480 497
Avgitt konsernbidrag	-8 300 809	-1 903 107
<b>Skattepliktig inntekt</b>	<b>2 854 480</b>	<b>0</b>
Betalbar skatt i balansen:		
Betalbar skatt på årets resultat	2 454 164	418 684
Betalbar skatt på avgitt konsernbidrag	-1 826 178	-418 684
<b>Sum betalbar skatt i balansen</b>	<b>627 986</b>	<b>0</b>

Skatteeffekten av midlertidige forskjeller som har gitt opphav til utsatt skatt og utsatte skattefordeler, spesifisert på typer av midlertidige forskjeller

	2023	2022	Endring
Varige driftsmidler	-5 949 893	-6 817 567	-867 674
Fordringer	-191 500	-191 500	0
Avsetninger mv	-3 040 000	-3 207 400	-167 400
Pensjonspremie/- forpliktelse	-193 571	-276 095	-82 524
<b>Sum</b>	<b>-9 374 963</b>	<b>-10 492 562</b>	<b>-1 117 598</b>
<b>Grunnlag for utsatt skattefordel</b>	<b>-9 374 963</b>	<b>-10 492 562</b>	<b>-1 117 598</b>
<b>Utsatt skattefordel (22 %)</b>	<b>-2 062 492</b>	<b>-2 308 364</b>	<b>-245 872</b>



## Noter til regnskapet 2023

### Note 6 Egenkapital

	Aksjekapital	Overkurs	Annen egenkapital	Sum egenkapital
Pr. 01.01	55 116 555	24 911 530	9 791 067	89 819 152
Foreslått utbytte			-3 907 682	-3 907 682
Avgitt konsernbidrag			-6 474 631	-6 474 631
Årets resultat			9 516 346	9 516 346
<b>Pr 31.12</b>	<b>55 116 555</b>	<b>24 911 530</b>	<b>8 925 100</b>	<b>88 953 185</b>

### Note 7 Investering i datterselskap, tilknyttet selskap og felleskontrollert virksomhet

Investeringene i datterselskap, tilknyttet selskap og felleskontrollert virksomhet regnskapsføres etter kostmetoden.

Selskap	Forretnings- kontor	Eier- /stemmeandel	Årets resultat	EK pr. 31.12
Mulvik Kraft AS	SUNNDAL	50 %	43 649	828 192
Småvoll Kraftverk AS	SUNNDAL	50 %	-172 303	49 556 403
Jordalskraft AS	SUNNDAL	25 %	210 158	3 074 271

Sunddal Energi AS er morselskap i et underkonsern og det er ikke utarbeidet konsernregnskap i medhold av regnskapslovens § 3-7.

### Note 8 Mellomværende med selskap i samme konsern

<b>Fordringer</b>	<b>2023</b>	<b>2022</b>
Kundefordringer	3 168 754	607 501
Andre fordringer	18 756 768	6 906 572
<b>Sum fordringer</b>	<b>21 925 522</b>	<b>7 514 073</b>
<b>Gjeld</b>	<b>2023</b>	<b>2022</b>
Leverandørgjeld	4 080 333	764 967
Kortsiktig gjeld	8 543 134	242 495
<b>Sum gjeld</b>	<b>12 623 466</b>	<b>1 007 462</b>

Per 31.12. utgjør konsernfordring knyttet til konsernkontoordning kr 13 700 140  
Skyldig konsernbidrag utgjør kr 8 300 809



## Noter til regnskapet 2023

### Note 9 Kundefordringer

	2023	2022
Kundefordringer til pålydende	31 346 402	24 634 764
Opptjent, ikke fakturert inntekt	999 056	4 292 989
Avsetning til tap	-191 500	-191 500
<b>Balanseført verdi av kundefordringer 31.12</b>	<b>32 153 958</b>	<b>28 736 252</b>
Endring i avsetning til tap	79 000	0
Realiserte tap	844	844
<b>Sum resultatførte tap på krav</b>	<b>79 844</b>	<b>844</b>

Kostnadsført tap er klassifisert som annen driftskostnad i regnskapet.

### Note 10 Bankinnskudd

	2023	2022
Bundne skattetrekksmidler	239 656	194 630

### Note 11 Antall aksjer, aksjeeiere m.v

Aksjekapital	Antall	Pålydende	Balanseført
Ordinære aksjer	55 116 555	1	55 116 555
<b>Aksjonærer:</b>		<b>Antall aksjer</b>	<b>Eierandel</b>
Sunddal Energi Holding AS		55 116 555	100 %
<b>Sum</b>		<b>55 116 555</b>	<b>100 %</b>

Selskapet har en aksjeklasse og alle aksjer har lik stemmerett.

### Note 12 Langsiktig gjeld

Sunddal Energi AS har langsiktig gjeld på kr 16 477 500 ovenfor sin bankforbindelse. Sunddal Energi Holding AS, Sunddal Energi AS og SuNett AS har avgitt negativ pantsettelseserklæring ovenfor bankforbindelsen.



## Sunndal Energi AS

### Årsberetning / Styrets beretning -2023

#### Historie

Sunndal Kraftlag ble grunnlagt 10. september 1940. Kraftlaget skulle forsyne Sunndalen ovenfor Hov prestegård med strøm. Området fra sjøen og opp til Hov prestegård ble forsynt fra Aura. Norges Vassdrag og Elektrisitetsvesen anmodet i juli 1951 Sunndal kommune om å danne et felles kraftlag for hele kommunen, og den 15. mars 1953 ble Sunndal Kraftforsyning etablert. Senere er følgende kraftlag sammenslått med Sunndal Kraftforsyning: Stangvik Kraftlags område i Ålvundfjorden fra 1.7.1965. Sessbø - Mulvik Kraftlag fra 1.1.1968. Ålvundeid Kraftlag fra 1.1.1970. Åram - Viset Kraftlag fra 1.10.1973. Øksendal Kraftlag fra 1.1.1978. 1. juni 2000 vedtok Sunndal kommune å endre navn til Sunndal Energi og omdanne selskapet fra kommunal bedrift til kommunalt foretak. Som følge av endringer i energiloven ble det i 2020 etablert et minimumskonsern, der organisasjonsform ble endret til AS og monopolvirksomheten (nettselskapet) ble skilt ut i et eget selskap.

#### Styret

Sunndal Energi AS har et administrativt styre på 5 medlemmer.

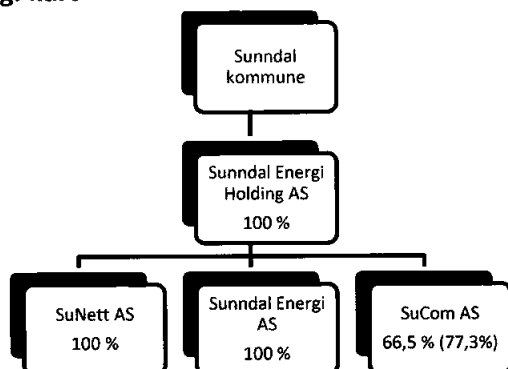
Styret har fra i 2023 hatt denne sammensetningen:

Styremedlemmer:

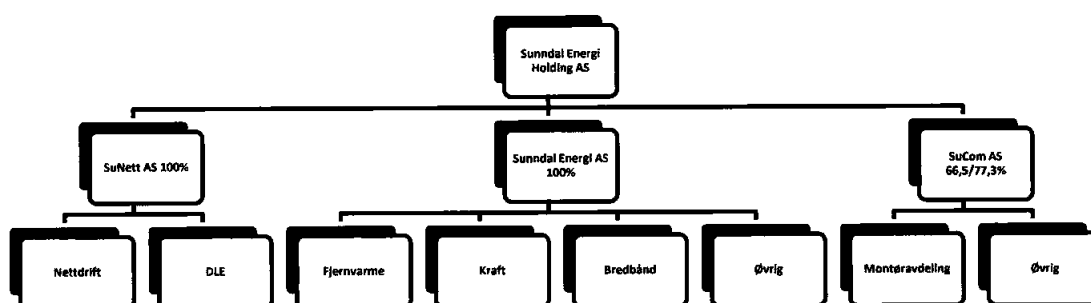
Kolbjørn Solem (styreleder)  
Geir Sæther  
Mette Kårvatn Sande  
Georg Tvedt  
Cathrine Elde Husby



## Org. kart



## Virksomhetens art



Sunndal Energi Holding AS er heleid av Sunndal kommune, og datterselskapene Sunndal Energi AS og SuNett AS er heleid av Sunndal Energi Holding AS. Holdingselskapet eier også 66,5 % av aksjene i SuCom AS (bredbånd- og TV leverandør).

Alle selskapene er samlokalisert i Mongstugata 9 på Sunndalsøra.

Konsesjonsområdet for distribusjonsnettet for strøm og utbygd fibernett er begrenset til hele Sunndal kommune, mens fjernvarme leveres innenfor konsesjonsområdet på Sunndalsøra.

## Sunddal Energi AS

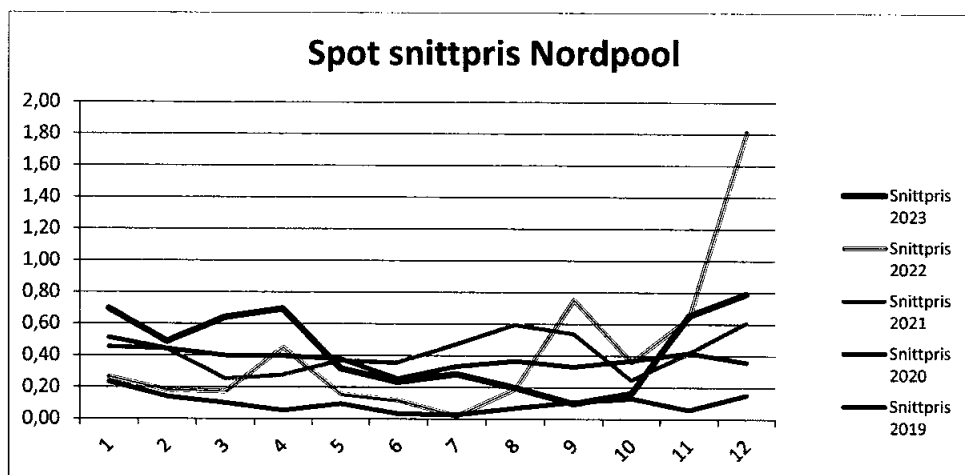
Etter etableringen av konsernstruktur i 2020 ble kraftomsetning, fjernvarme, fiber, kraftproduksjon og øvrig virksomhet lagt i Sunddal Energi AS.

### Kraftomsetning

Selskapet har som strategi og mål å ha konkurransedyktige strømpriser og enkle avtaler uten skjulte tillegg. Sunddal Energi selger strøm primært til kunder innenfor eget forsyningsområde, men der har vi til gjengjeld høy markedsandel.

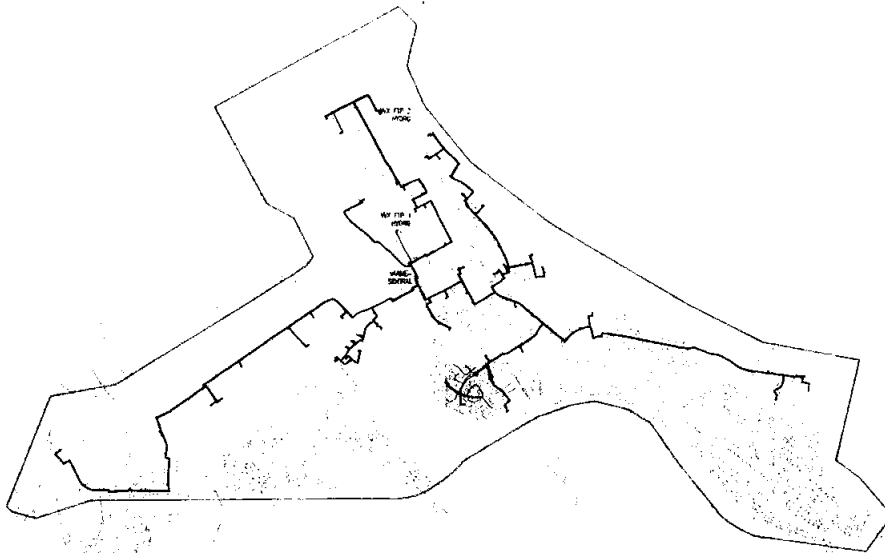
Det ble i 2023 solgt 72,3 GWh til kunder i eget område, tilsvarende 74,3 % av total mengde, og 8,7 GWh i andres nettområder. I 2022 var tallene 72,7 GWh eller 77,8 % til kunder i eget område og 8,4 GWh i andres nettområder.

Gjennomsnittlig kraftpris i Midt-Norge (NO3) var i 202 43,88 øre/kWh, mot 42,65 øre/kWh i 2022.



### Fjernvarme

Selskapet har som strategi og mål å ha konkurransedyktige energipriser for fjernvarme. Siden selskapet har mottatt konsesjon fra NVE er det krav i energiloven om at prisen på fjernvarme skal være lavere enn alternativ energi (elektrisitet). Anlegget startet levering av energi i 2004 og har siden gjennomført en kontinuerlig utbygging innenfor konsesjonsområdet på Sunndalsøra.



Kart som viser konsesjonsområdet for fjernvarme på Sunndalsøra.

Fjernvarmeanleggene har hatt stabil drift også i 2023, men deler av fjernvarmenettet har nå nådd en alder som gjør at det må påregnes økt behov for vedlikehold framover. Alder og slitasje førte blant annet til at det oppstod en større lekkasje i den ene varmegjenvinneren installert i et av de to av renseanleggene (FTP3) hos Hydro Aluminium Sunndal. Kapasiteten i begge vekslerne (FTP1 og FTP3) er redusert til omtrent 50% pga. alder og slitasje. Det er igangsatt arbeid for å gjenopprette kapasiteten.

Av vesentlige aktiviteter innenfor fjernvarme kan følgende nevnes:

- Innkjøp av nettovervåkning og feilsøk i nettet/lekkasjedeteksjon (digitalisering)
- Sentralt driftovervåkningsanlegg (SD-anlegg) videreføring og avslutning, totalt 100 kundesentraler (digitalisering)
- Enovaprojekt rapportering og avslutning prosjekt 2017/2022
- Skiftet 15 energimålere
- Tilknyttet 4 eneboliger og 26 leiligheter (Hagan/Bruflata/Fjellvn-Parkvn)
- Vedlikehold og reparasjoner gjenvinnerbatterier ved Hydro
- Prosjekt Støperi, Hydro
- Hybelhusene/mottaket
- Ny reserve/spisslast gasskjel

I 2023 ble det levert 30,6 GWh energi mot 26,4 GWh i 2022. Dette er den høyeste leveransen av vannbåren energi siden oppstarten i 2004.

#### Varmepumpe

Det har vært en høy aktivitet på avdelinga for varmepumper i 2023 og man har mer eller mindre nådd kapasitetstaket for det en rekker over med dagens ressurser.



## Elbil lading

I løpet av de siste årene har det blitt installert elbilladere på følgende steder:

Sunnadal Sparebank	Elvatunet
Lege og helsesenter	Tico
Sunnadal Energi/SuNett	Hydro
Celerit	Tredal Hotell

Innkjøp og drift gjøres i samarbeid med MER (Statkraft). Alle ladepunktene er offentlig tilgjengelig bortsett fra de i Tico-garasjen.

## Fiber

Utbygging av fiberinfrastruktur har i mange år vært høyt prioritert av Sunndal Energi. Sunndal kommune ligger i landstoppen når det gjelder dekningsgrad for bredbånd/fiber og det er svært få «hvite flekker» igjen på kartet som mangler et tilbud.

Fibernettet leies i dag ut til SuCom AS. Oppetiden i fibernettet har vært meget god i 2023 med svært få avbrudd. Siden 2011 er det investert 58,9 MNOK i nytt fibernet i Sunndal kommune.

I 2023 ble det bygd fiber i følgende områder: borettslag i sentrum, Fætta hyttefelt, Grødalen og Litjaldalen samt en god del fortetning.

## Øvrig virksomhet

Kraftproduksjon hører til dette forretningsområdet og dekker blant annet deleierskapet i småkraftverkene Mulvik kraft AS (50 %) og Jordalskraft AS (25 %). I 2023 (2022) produserte Mulvik kraft 0,91 (1,13) GWh mens Jordalskraft produserte 3,61 (2,99) GWh. Dette tilsvarer en reduksjon i produksjon på 19,5 % for Mulvik kraft og en økning på 20,7 % for Jordalskraft i forhold til 2022.

Til tross for en lavere produksjon i 2023 enn i 2022 oppnådde Mulvik kraft en høyere verdi på produksjonen. Dette førte til at selskapet for første gang siden oppstart fikk et overskudd i 2023. Jordalskraft fikk også et positivt driftsresultat.

Sunnadal Energi er også eier av Småvoll kraftverk AS (50 %). Den andre 50 % eieren er Forte Vannkraft AS, heleid av Fontavis, et Sveitsisk kapitalforvaltningsselskap. Småvoll Kraftverk mottok i 2013 konsesjon for utbygging av Erga i Sunndal kommune. I 8.mars 2018 ble konsesjonen forlenget med 5 år, noe som medførte at bygging av kraftverket måtte starte før utløpet av konsesjonen 8.mars 2023. Selskapet mottok endelig godkjenning av «Detaljplan for miljø og landskap» av NVE 21.november 2022, noe som var siste formelle hinder for en utbygging. Investeringsbeslutning ble fattet av begge eiere og styret i selskapet 17.februar 2023. Byggingen startet allerede 27.februar og ledes av den lokalt innleide bygge/prosjektlederen Gunnar E. Nisja. Forventet årsproduksjon er ca. 40 GWh og oppstart produksjon er estimert til slutten av Q1 2025.



## Økonomi

Sunnal Energi AS sitt regnskap er ført etter regnskapsloven og god regnskapsskikk. Styret mener det framlagte regnskap og årsberetning gir et fullstendig bilde av selskapet.

Årets driftsresultat ble 13,1 MNOK mens resultat etter finans- og skattekostnader ble 9,5 MNOK.

Årets investeringer var 14,6 MNOK, sammenlignet med 10,6 MNOK i 2022.  
Egenkapitalen var pr. 31/12-2023 89,0 MNOK, noe som gir en egenkapitalandel på omtrent 51 %.

Det ble i 2023 investert 7,2 MNOK i fjernvarmeanlegg og 6,2 MNOK i fibernett.

## Finansiell risiko

### Renterisiko

Sunnal Energi har et langsiktig syn på renterisiko hvor man prøver å minimere langsiktig rentekostnad.

### Valutarisiko

Konsernet bruker det norske markedet som finansieringskilde og har derfor liten risikoeksponering ut over at pris på innsatsfaktorer kan bli påvirket.

### Likviditetsrisiko

Sunnal Energi påtar seg likviditetsrisiko dersom løpetiden på finansielle forpliktelse ikke samsvarer med kontantstrømmen som driften genererer.

### Kredittrisiko

Selskapet er eksponert mot kredittrisiko primært ved energihandel.

### Operasjonell risiko

Selskapet har en risikoeksponering i den operative driften gjennom skader/tap på eiendeler – primært overføringsanlegg innenfor fjernvarme. Et lengre driftsavbrudd eller permanent stans ved Hydro Aluminium Sunndal, vil i kombinasjon med lave energipriser gi risiko for vesentlig økte kostnader i «produksjonen» av energi til fjernvarmeanlegget.

Det er inngått forsikringsavtaler som dekker de vesentligste risikoer.

### Markedsrisiko

Selskapets hovedvirksomhet er kraftomsetning, fjernvarme, kraftproduksjon og bredbånd. Selskapet produserer lite kraft selv, og er derfor lite påvirket av volatile kraftprisen i det nordiske kraftmarkedet. Innenfor kraftomsetning sikres fastpriskontrakter til områdepris.



## Fortsatt drift

Styret bekrefter at forutsetning om fortsatt drift er lagt til grunn ved avleggelsen av årsregnskapet for 2023.

Styret mener at informasjonen gitt i årsberetningen gir en rettvise oversikt over Sunndal Energi sine eiendeler og gjeld, finansielle stilling og resultat.

## Styrets forslag til årsoppgjørdisposisjoner:

Sunndal Energi AS legger vekt på langsiktig verdiskaping, og bør gjennomgående ha en god finansiell handlefrihet. Innenfor disse rammene vil Sunndal Energi AS føre en aksjonærvennlig utbyttepolitikk, men på en slik måte at finansiering av fremtidige investeringer skal sikre selskapet god soliditet og utviklingsevne.

For 2023 fikk Sunndal Energi et driftsresultat på 9,5 MNOK.

Etter en samlet vurdering har styret foreslått et utbytte fra selskapet til morselskapet på 3,9 MNOK. Det overskytende beløp tilføres annen egenkapital slik at samlet disponering blir:

Utbytte til eier (Sunndal Energi Holding AS)	3,9 MNOK
Avsatt konsernbidrag	6,5 MNOK
Avsatt til annen egenkapital	0,0 MNOK
<u>Overført fra annen egenkapital</u>	<u>-0,9 MNOK</u>
<u>Sum disponert</u>	<u>9,5 MNOK</u>

## Forsknings- og utviklingsaktiviteter

Med utgangspunkt i bedriftens nåværende og fremtidige behov, pågår det kontinuerlig utvikling av kompetanse for at Sunndal Energi skal være foretrukken leverandør og samarbeidspartner som bidrar til utvikling, verdiskaping og nytenking i lokalsamfunnet.

Sunndal Energi har betalt Opplærings- og utviklingstiltaksmidler (OU-midler) til Samfunnsbedriftene i 2023.

## Arbeidsmiljø

Helse-, miljø- og sikkerhetsarbeid (HMS) har høy prioritet i bedriften. Internkontroll er etablert, og det legges vekt på at alle i organisasjonen skal ha et fullt forsvarlig arbeidsmiljø. Som ledd i dette arbeidet ble det høsten 2023 gjennomført en arbeidsmiljøkartlegging i regi bedriftshelsetjenesten.

I 2023 ble det ikke registrert yrkesskader med fravær. Det totale sykefraværet i selskapet var 0,8 %.

Sunndal Energi konsernet har et arbeidsmiljøutvalg selv om dette ikke er lovpålagt.

Selskapet har for øvrig en stabil og kompetent bemanning og anses som en attraktiv arbeidsgiver i Sunndal kommune. Selskapet har rekruttert kvalifisert personell til de ledige stillinger bedriften har hatt.



## Likestilling

Ved utgangen av 2023 var det i selskapet 5 ansatte, hvorav 3 menn og 2 kvinner. Styret består også av 3 menn og 2 kvinner.

Selskapets personalpolitikk anses å være kjønnsnøytral på alle områder. Etter vår oppfatning er likestillingsspørsmål tilfredsstillende ivaretatt, og det er ikke iverksatt eller planlagt konkrete tiltak innenfor dette området. Det er ikke mottatt tilbakemeldinger om at noen opplever selskapets personalpolitikk som kjønnsdiskriminerende.

## Styreforsikring

Selskapet har tegnet styreforsikring.

## Åpenhetsloven

Selskapet vil publisere sin redegjørelse for kravene i åpenhetsloven på selskapets hjemmeside: [www.sunndalenergi.no/om-oss/åpenhetsloven/](http://www.sunndalenergi.no/om-oss/åpenhetsloven/)

## Ytre miljø

Konsernselskapene under Sunndal Energi Holding AS forurenser ikke eller innvirker ikke negativt på det ytre miljø, utover det som naturlig følger av den virksomhet som selskapet driver. Avfall blir forsvarlig tatt vare på og levert godkjent mottak. Som Miljøfyrtårnbedrift (siden 2008) blir det meste av avfallet sortert før det blir levert godkjent mottak.

## Bidrag til lokale lag og organisasjoner

Sunndal Energi bidrar med årlige gavetildelinger og kommersielle sponsoravtaler til det frivillige arbeidet i lokalsamfunnet.

I 2023 bidro Sunndal Energi med i overkant av kr 250 000 i direkte støtte til lokale lag og organisasjoner i Sunndal kommune.

## Utsikter framover

For å styrke salgs- og markedsarbeidet ble det i 2023 ansatt en ny medarbeider.

Sammen med Forte Vannkraft har det over lengre tid vært jobbet mot realisering av Småvoll kraftverk. Småvoll Kraftverk AS mottok endelig i november 2022 godkjenning av detaljplan fra NVE som var det siste formelle hinderet for en utbygging. Investeringsbeslutning ble fattet hos begge eierne 17. februar 2023 og byggingen startet allerede 27. februar. Konesjonens varighet gjorde at man måtte starte bygging før 8. mars 2023. Kraftverket har en estimert årlig produksjon på ca 40 GWh en utbyggingskostnad på 146 MNOK. Status i skrivende stund er at byggingen av kraftverket følger tidsplanen, og at det jobbes fram mot oppstart produksjon i Q1/Q2 2025.

Sunndal Energi har et stort og godt utbygd fjernvarmenett. Eksisterende og nye muligheter for utnyttelse av spillvarme fra Hydro Aluminium Sunndal gir muligheter for framtidig vekst. På grunn av forventinger om økt forbruk innenfor konsesjonsområdet vil leveringssikkerhet bli enda viktigere framover. For å styrke reservekapasiteten (N-1) i tilfelle bortfall av primærkilde for energi førte dette til at det høsten 2023 ble bestilt ny reserve/spisslast gasskjel i fjernvarmesentralen. Denne ble installert i mars 2024.



Fjernvarmesatsingen er langsiktig og i tråd med myndighetenes og Sunndal kommunes ønske om utnyttelse av spillvarme fra industrien i kommunen. Det er godt driv i boligmarkedet, og industrien har store utbyggingsplaner som gjør at vi forventer ytterligere tilknytning av private husholdninger i Sande og Hagan-området og næring på industriområdet.

Etter at det ble ansatt en dedikert medarbeider med varmepumper som hovedansvarsområde, har vi sett en stor økning i kapasitet og oppdragsmengde, men her stanger man nå i kapasitetstaket inntil evt. nye ressurser tilføres.

Det er stor konkurranse i markedet for strømsalg og markedsføringen til mange selskaper er basert på tidsbegrensede lokketilbud og skjulte tillegg. Framover blir det viktig å få fram overfor våre kunder og innbyggere i Sunndal at vi har konkurransedyktige energipriser, og at hele vårt overskudd blir brukt til utbytte til eier, sponsormidler eller investeringer i varig infrastruktur som fibernet og fjernvarmenett i kommunen. Selskapet har i skrivende stund fått på plass en lenge etterlengtet strøm-app for oversikt av strømforbruk, min side, styring av smarte hjem og for eksempel lading av elbil.

Elektrifisering av samfunnet vil gjøre at det er forventet en økning i energibehovet og både Statnett og NVE forventer høyere energipriser i årene framover mot 2040.

Utbygging av fiber er nå inne i en avsluttende fase der man i løpet av 2024 vil oppnå en meget god dekning i Sunndal kommune. Fokus vil derfor i økende grad vris over på løpende fortetting i årene som kommer. En evt. endring av reguleringen av bransjen, der fibernetene i landet åpnes, vil kunne øke verdien av å eie fiberinfrastruktur.

Sunndalsøra 29.april 2024

Kolbjørn Solem  
(Styreleder og daglig leder)

Geir Edvin Sæther  
(Styremedlem)

Mette Kårvatn Sande  
(Styremedlem)

Geørg Tvedt  
(Styremedlem)

Cathrine Elde Husby  
(Styremedlem)





BDO AS  
Sunnalsvn. 6  
6600 Sunndalsøra

## Uavhengig revisors beretning

Til generalforsamlingen i Sunndal Energi AS

### Konklusjon

Vi har revidert årsregnskapet til Sunndal Energi AS.

#### Årsregnskapet består av:

- Balanse per 31. desember 2023,
- Resultatregnskap 2023
- Kontantstrømpoppstilling for regnskapsåret avsluttet per 31. desember 2023
- Noter til årsregnskapet, herunder et sammendrag av viktige regnskapsprinsipper.

#### Etter vår mening:

- Oppfyller årsregnskapet gjeldende lovkrav, og
- Gir årsregnskapet et rettviseende bilde av selskapets finansielle stilling per 31. desember 2023 og av dets resultater og kontantstrømmer for regnskapsåret i samsvar med regnskapslovens regler og god regnskapsskikk i Norge.

### Grunnlag for konklusjonen

Vi har gjennomført revisjonen i samsvar med International Standards on Auditing (ISA-ene). Våre oppgaver og plikter i henhold til disse standardene er beskrevet nedenfor under Revisors oppgaver og plikter ved revisjonen av årsregnskapet. Vi er uavhengige av selskapet i samsvar med kravene i relevante lover og forskrifter i Norge og International Code of Ethics for Professional Accountants (inkludert internasjonale uavhengighetsstandarder) utstedt av International Standards Board for Accountants (IESBA-reglene), og vi har overholdt våre øvrige etiske forpliktelser i samsvar med disse kravene. Innhentet revisjonsbevis er etter vår vurdering tilstrekkelig og hensiktsmessig som grunnlag for vår konklusjon.

### Annen informasjon

Styret og daglig leder (ledelsen) er ansvarlig for annen informasjon. Annen informasjon består av årsberetningen. Vår konklusjon om årsregnskapet ovenfor dekker ikke annen informasjon.

I forbindelse med revisjonen av årsregnskapet er det vår oppgave å lese annen informasjon. Formålet er å vurdere hvorvidt det foreligger vesentlig inkonsistens mellom annen informasjon og årsregnskapet og den kunnskap vi har opparbeidet oss under revisjonen av årsregnskapet, eller hvorvidt informasjon i annen informasjon ellers fremstår som vesentlig feil. Vi har plikt til å rapportere dersom annen informasjon fremstår som vesentlig feil. Vi har ingenting å rapportere i så henseende.

Penneo Dokumentnr: NYHXT-16FZH-LYDEB-JEG14-6N8PE-5WUJF



## Konklusjon om årsberetningen

Basert på kunnskapen vi har opparbeidet oss i revisjonen, mener vi at årsberetningen

- er konsistent med årsregnskapet og
- inneholder de opplysninger som skal gis i henhold til gjeldende lovkrav.

## Styret og daglig leders ansvar for årsregnskapet

Styret og daglig leder (ledelsen) er ansvarlig for å utarbeide årsregnskapet og for at det gir et rettviseende bilde i samsvar med regnskapslovens regler og god regnskapsskikk i Norge. Ledelsen er også ansvarlig for slik intern kontroll som den finner nødvendig for å kunne utarbeide et årsregnskap som ikke inneholder vesentlig feilinformasjon, verken som følge av misligheter eller utilsiktede feil.

Ved utarbeidelsen av årsregnskapet må ledelsen ta standpunkt til selskapets evne til fortsatt drift og opplyse om forhold av betydning for fortsatt drift. Forutsetningen om fortsatt drift skal legges til grunn for årsregnskapet så lenge det ikke er sannsynlig at virksomheten vil bli avviklet.

## Revisors oppgaver og plikter ved revisjonen av årsregnskapet

Vårt mål er å oppnå betryggende sikkerhet for at årsregnskapet som helhet ikke inneholder vesentlig feilinformasjon, verken som følge av misligheter eller utilsiktede feil, og å avgi en revisjonsberetning som inneholder vår konklusjon. Betryggende sikkerhet er en høy grad av sikkerhet, men ingen garanti for at en revisjon utført i samsvar med ISA-ene, alltid vil avdekke vesentlig feilinformasjon. Feilinformasjon kan oppstå som følge av misligheter eller utilsiktede feil. Feilinformasjon er å anse som vesentlig dersom den enkeltvis eller samlet med rimelighet kan forventes å påvirke de økonomiske beslutningene som brukerne foretar på grunnlag av årsregnskapet.

For videre beskrivelse av revisors oppgaver og plikter vises det til:  
<https://revisorforeningen.no/revisjonsberetninger>

BDO AS

Thomas Bjørseth  
statsautorisert revisor  
(elektronisk signert)

Pennneo Dokumentnr: NYHKT-16FZH-LYDEB-JEG14-6N8PE-5WUJF



# PENNEO

Signaturene i dette dokumentet er juridisk bindende. Dokument signert med "Penneo™ - sikker digital signatur". De signerende parter sin identitet er registrert, og er listet nedenfor.

"Med min signatur bekrefter jeg alle datoer og innholdet i dette dokument."

## Bjørseth, Thomas

Statsautorisert revisor

På vegne av: BDO AS

Serienummer: no\_bankid:9578-5995-4-83263

IP: 188.95.xxx.xxx

2024-04-30 12:28:53 UTC



Penneo Dokumentnøkkel: NYHXT-16FZH-LYDEB-JEG14-6N8PE-5WUJF

Dokumentet er signert digitalt, med **Penneo.com**. Alle digitale signatur-data i dokumentet er sikret og validert av den datamaskin-utregnede hash-verdien av det opprinnelige dokument. Dokumentet er låst og tids-stemplet med et sertifikat fra en betrodd tredjepart. All kryptografisk bevis er integrert i denne PDF, for fremtidig validering (hvis nødvendig).

### Hvordan bekrefter at dette dokumentet er originalen?

Dokumentet er beskyttet av ett Adobe CDS sertifikat. Når du åpner dokumentet i

Adobe Reader, skal du kunne se at dokumentet er sertifisert av **Penneo e-signature service <penneo@penneo.com>**. Dette garanterer at innholdet i dokumentet ikke har blitt endret.

Det er lett å kontrollere de kryptografiske beviser som er lokalisert inne i dokumentet, med Penneo validator - <https://penneo.com/validator>



## Sunndal Energi AS

## Kontantstrømoppstilling

	2023	2022
<b>Kontantstrømmer fra operasjonelle aktiviteter:</b>		
Resultat før skattekostnad	12 216 382	6 334 197
Periodens betalte skatt	0	(23 072)
Tap(+)/gevinst(-) ved salg av anleggsmidler	(148 523)	0
Ordinære avskrivninger	10 883 497	6 709 338
Endring i varelager	(152 214)	(193 467)
Endring i kundefordringer	(3 417 706)	457 481
Endring i leverandørgjeld	5 409 361	8 215 936
Forskjell mellom konstnadsført pensjon og inn-/utbetalinger i pensjonsordninger	(82 524)	75 046
Endring i andre tidsavgrensningsposter	(820 237)	(1 058 043)
<b>Netto kontantstrøm fra operasjonelle aktiviteter</b>	<b>23 888 036</b>	<b>20 517 416</b>
<b>Kontantstrømmer fra investeringsaktiviteter</b>		
Innbetalinger ved salg av varige driftsmidler	620 000	0
Utbetalinger ved kjøp av varige driftsmidler	(14 653 623)	(10 557 259)
Utbetalinger ved kjøp av aksjer	(23 700 000)	(1 000 000)
<b>Netto kontantstrøm fra investeringsaktiviteter</b>	<b>(37 733 623)</b>	<b>(11 557 259)</b>
<b>Kontantstrømmer fra finansieringsaktiviteter</b>		
Innbetalinger gjeld konsernselskaper	1 849 774	4 828 611
Innbetalinger ved opptak av langsiktig gjeld	14 844 236	(1 633 264)
Inn/utbetaling i konsernkontoordning	(13 700 140)	0
Utbetalinger på andre lånefordringer	(6 994)	0
Utbetalinger av utbytte	(2 465 000)	(3 900 000)
Utbetalinger av konsernbidrag	(1 903 107)	0
<b>Netto kontantstrøm fra finansieringsaktiviteter</b>	<b>(1 381 231)</b>	<b>(704 653)</b>
Netto endring i kontanter og bankinnskudd	(15 226 818)	8 255 504
Beholdning av kontanter og bankinnskudd ved periodens begynnelse	15 486 609	7 231 105
<b>Beholdning av kontanter og bankinnskudd ved periodens slutt</b>	<b>259 791</b>	<b>15 486 609</b>