



ÅRSREGNSKAPET FOR REGNSKAPSÅRET 2023 - GENERELL INFORMASJON

Enheten

Organisasjonsnummer: 993 606 677
Organisasjonsform: Aksjeselskap
Foretaksnavn: 4MB CONSULTANTS AS
Forretningsadresse: Huldreveien 2C
0781 OSLO

Regnskapsår

Årsregnskapets periode: 01.01.2023 - 31.12.2023

Konsern

Morselskap i konsern: Nei

Regnskapsregler

Regler for små foretak benyttet: Ja
Benyttet ved utarbeidelsen av årsregnskapet til selskapet: Regnskapslovens alminnelige regler

Årsregnskapet fastsatt av kompetent organ

Bekreftet av representant for selskapet: To Streker Økonomi AS
Dato for fastsettelse av årsregnskapet: 27.05.2024

Grunnlag for avgivelse

År 2023: Årsregnskapet er elektronisk innlevert
År 2022: Tall er hentet fra elektronisk innlevert årsregnskap fra 2023

Det er ikke krav til at årsregnskapet m.v. som sendes til Regnskapsregisteret er undertegnet. Kontrollen på at dette er utført ligger hos revisor/enhetens øverste organ. Sikkerheten ivaretas ved at innsender har rolle/rettighet for innsending av årsregnskapet via Altinn, og ved at det bekreftes at årsregnskapet er fastsatt av kompetent organ.

Brønnøysundregistrene, 12.04.2025



Resultatregnskap

Beløp i: NOK	Note	2023	2022
RESULTATREGNSKAP			
Inntekter			
Salgsinntekt		623 746	658 775
Sum inntekter		623 746	658 775
Kostnader			
Varekostnad			6 650
Lønnskostnad	1	16 394	15 554
Avskrivning av driftsmidler og immaterielle eiendeler			7 303
Annen driftskostnad		180 633	262 599
Sum kostnader		197 026	292 106
Driftsresultat		426 720	366 669
Finansinntekter og finanskostnader			
Annen renteinntekt		28 123	10 952
Annen finansinntekt		12 469	273 180
Verdiøkning markedsbaserte omløpsmidler		-21 632	21 632
Sum finansinntekter		18 959	305 764
Verdireduksjon markedsbaserte omløpsmidler		29 290	126 409
Nedskrivning av andre finansielle anleggsmidler			25 828
Annen rentekostnad		480	4
Sum finanskostnader		29 770	152 241
Netto finans		-10 810	153 523
Ordinært resultat før skattekostnad		415 910	520 192
Skattekostnad på resultat	2	98 328	85 790
Ordinært resultat etter skattekostnad		317 582	434 402
Årsresultat	3	317 582	434 402
Årsresultat etter minoritetsinteresser		317 582	434 402
Totalresultat		317 582	434 402



Resultatregnskap

Beløp i: NOK	Note	2023	2022
Overføringer og disponeringer			
Ordinært utbytte		200 000	200 000
Avsatt til annen egenkapital		117 582	234 402
Sum overføringer og disponeringer		317 582	434 402



Balanse

Beløp i: NOK	Note	2023	2022
BALANSE - EIENDELER			
Anleggsmidler			
Immaterielle eiendeler			
Utsatt skattefordel	2		
Finansielle anleggsmidler			
Obligasjoner	4		
Sum anleggsmidler		0	0
Omløpsmidler			
Varer			
Fordringer			
Kundefordringer		37 438	245 429
Andre kortsiktige fordringer		10 918	13 478
Sum fordringer		48 356	258 906
Investeringer			
Markedsbaserte obligasjoner	4	673 118	523 118
Andre markedsbaserte finansielle instrumenter	4	4 298 062	4 248 062
Andre finansielle instrumenter	4	-15 261	39 193
Sum investeringer		4 955 918	4 810 373
Bankinnskudd, kontanter og lignende			
Bankinnskudd, kontanter o.l.		883 357	691 863
Sum bankinnskudd, kontanter og lignende		883 357	691 863
Sum omløpsmidler		5 887 631	5 761 142
SUM EIENDELER		5 887 631	5 761 142

BALANSE - EGENKAPITAL OG GJELD

Egenkapital



Balanse

Beløp i: NOK	Note	2023	2022
Innskutt egenkapital			
Aksjekapital	5	30 000	30 000
Beholdning av egne aksjer	5		
Sum innskutt egenkapital		30 000	30 000
Opptjent egenkapital			
Annen egenkapital	6	5 426 199	5 308 617
Sum opptjent egenkapital		5 426 199	5 308 617
Sum egenkapital	3	5 456 199	5 338 617
Gjeld			
Langsiktig gjeld			
Utsatt skatt	2		
Annen langsiktig gjeld			
Sum langsiktig gjeld		0	0
Kortsiktig gjeld			
Leverandørgjeld			10 720
Betalbar skatt	2	98 328	90 944
Skyldig offentlige avgifter		133 104	120 861
Utbytte		200 000	200 000
Sum kortsiktig gjeld		431 432	422 525
Sum gjeld		431 432	422 525
SUM EGENKAPITAL OG GJELD		5 887 631	5 761 142



Brønnøysundregistrene

ÅRSREGNSKAP FOR REGNSKAPSÅRET 2023 - GENERELL INFORMASJON

Journalnummer: 2024 456852

Enheten

Organisasjonsnummer: 993 606 677
Organisasjonsform: Aksjeselskap
Foretaksnavn: 4MB CONSULTANTS AS
Forretningsadresse: Huldreveien 2C
0781 OSLO

Regnskapsår

Årsregnskapets periode: 01.01.2023 - 31.12.2023

Konsern

Morselskap i konsern: Nei

Regnskapsregler

Regler for små foretak benyttet: Ja
Benyttet ved utarbeidelsen av
årsregnskapet til selskapet: Regnskapslovens alminnelige regler

Årsregnskapet fastsatt av kompetent organ

Bekreftet av representant for selskapet: To Streker Økonomi AS
Dato for fastsettelse av årsregnskapet: 27.05.2024

Revisjon

Selskapet har besluttet at årsregnskapet
ikke skal revideres: Ja
Årsregnskapet er utarbeidet av ekstern
autorisert regnskapsfører: Ja
Ekstern autorisert regnskapsfører har i
løpet av regnskapsåret bistått ved den
løpende regnskapsføringen eller utført
andre tjenester for selskapet enn å
utarbeide årsregnskapet: Ja

Grunnlag for avgivelse

År 2023: Årsregnskap er elektronisk innlevert.
År 2022: Tall er hentet fra elektronisk innlevert årsregnskap fra 2023.

Det er ikke krav til at årsregnskapet m.v. som sendes til Regnskapsregisteret er undertegnet. Kontrollen på at dette er utført ligger hos revisor/enhetens øverste organ. Sikkerheten ivaretas ved at innsender har rolle/rettighet for innsending av årsregnskapet via Altinn, og ved at det bekreftes at årsregnskapet er fastsatt av kompetent organ.

Brønnøysundregistrene, 30.05.2024

Brønnøysundregistrene
Postadresse: Postboks 900, 8910 Brønnøysund
Telefon: 75 00 75 00
E-post: firmapost@brreg.no Internett: www.brreg.no
Organisasjonsnummer: 974 760 673



Organisasjonsnr: 993 606 677
4MB CONSULTANTS AS

RESULTATREGNSKAP

Beløp i: NOK	Note	2023	2022
RESULTATREGNSKAP			
Inntekter			
Salgsinntekt		623 746	658 775
Sum inntekter		623 746	658 775
Kostnader			
Varekostnad			6 650
Lønnskostnad	1	16 394	15 554
Avskrivning av driftsmidler og immaterielle eiendeler			7 303
Annen driftskostnad		180 633	262 599
Sum kostnader		197 026	292 106
Driftsresultat		426 720	366 669
Finansinntekter og finanskostnader			
Annen renteinntekt		28 123	10 952
Annen finansinntekt		12 469	273 180
Verdiøkning markedsbaserte omløpsmidler		-21 632	21 632
Sum finansinntekter		18 959	305 764
Verdireduksjon markedsbaserte omløpsmidler		29 290	126 409
Nedskrivning av andre finansielle anleggsmidler			25 828
Annen rentekostnad		480	4
Sum finanskostnader		29 770	152 241
Netto finans		-10 810	153 523
Ordinært resultat før skattekostnad			
Skattekostnad på resultat	2	98 328	85 790
Ordinært resultat etter skattekostnad		317 582	434 402
Årsresultat	3	317 582	434 402
Årsresultat etter minoritetsinteresser		317 582	434 402
Totalresultat		317 582	434 402
Overføringer og disponeringer			
Ordinært utbytte		200 000	200 000



Avsatt til annen egenkapital	117 582	234 402
Sum overføringer og disponeringer	317 582	434 402



Organisasjonsnr: 993 606 677
4MB CONSULTANTS AS

BALANSE

Beløp i: NOK **Note** **2023** **2022**

BALANSE - EIENDELER

Anleggsmidler

Immaterielle eiendeler

Utsatt skattefordel 2

Finansielle anleggsmidler

Obligasjoner 4

Sum anleggsmidler 0 0

Omløpsmidler

Varer

Fordringer

Kundefordringer 37 438 245 429

Andre kortsiktige

fordringer 10 918 13 478

Sum fordringer 48 356 258 906

Investeringer

Markedsbaserte obligasjoner 4 673 118 523 118

Andre markedsbaserte

finansielle instrumenter 4 4 298 062 4 248 062

Andre finansielle

instrumenter 4 -15 261 39 193

Sum investeringer 4 955 918 4 810 373

Bankinnskudd, kontanter og lignende

Bankinnskudd, kontanter o.

l. 883 357 691 863

Sum bankinnskudd,

kontanter og lignende 883 357 691 863

Sum omløpsmidler 5 887 631 5 761 142

SUM EIENDELER 5 887 631 5 761 142

BALANSE - EGENKAPITAL OG GJELD

Egenkapital

Innskutt egenkapital

Aksjekapital 5 30 000 30 000

Beholdning av egne aksjer 5

Sum innskutt egenkapital 30 000 30 000

Opptjent egenkapital



Annen egenkapital	6	5 426 199	5 308 617
Sum opptjent egenkapital		5 426 199	5 308 617
Sum egenkapital	3	5 456 199	5 338 617
Gjeld			
Langsiktig gjeld			
Utsatt skatt	2		
Annen langsiktig gjeld			
Sum langsiktig gjeld		0	0
Kortsiktig gjeld			
Leverandørgjeld			10 720
Betalbar skatt	2	98 328	90 944
Skyldig offentlige avgifter		133 104	120 861
Utbytte		200 000	200 000
Sum kortsiktig gjeld		431 432	422 525
Sum gjeld		431 432	422 525
SUM EGENKAPITAL OG GJELD		5 887 631	5 761 142



Organisasjonsnr: 993 606 677
4MB CONSULTANTS AS

NOTEOPPLYSNINGER - SELSKAP - alle poster oppgitt i hele tall

Note

1

Antall årsverk i regnskapsåret
0.00

Sum Beløp

Balanseført verdi 31.12. Varige driftsmidler Immaterielle eiend.

Konsernregnskap

Morselskapet sitt navn

Forretningskontor for morselskapet

Begrunnelse for at datterselskap er utelatt fra konsolideringen

Samlet beløp - tilknyttet selskap Årets Fjorårets

Samlet beløp - foretak i samme konsern Årets Fjorårets

Samlet beløp - foretak i samme konsern Årets Fjorårets

Samlet beløp - felles kontrollert virksomhet Årets Fjorårets

Pantstillelse Beløp

Beholdning av egne aksjer Antall Pålydende Andel av aksjek.



 BankID Signing
Michael A. Malling
2024-05-27

 BankID Signing
Anneline Malling Breen
2024-05-27

 BankID Signing
Nicolai Malling
2024-05-27

 BankID Signing
Mads Aa. H. Malling
2024-05-27

 BankID Signing
Michael A. H. Malling
2024-05-28

Årsregnskap 2023

4mb Consultants AS

Resultatregnskap
Balanse
Noter til regnskapet

Org.nr.: 993 606 677



Resultatregnskap			
4mb Consultants AS			
Driftsinntekter og driftskostnader	Note	2023	
Salgsinntekt		623 746	658 775
Sum driftsinntekter		623 746	658 775
Varekostnad		0	6 650
Lønnskostnad	1	16 394	15 554
Avskrivning av driftsmidler og immaterielle eiendeler		0	7 303
Annen driftskostnad		180 633	262 599
Sum driftskostnader		197 026	292 106
Driftsresultat		426 720	366 669
Finansinntekter og finanskostnader			
Annen renteinntekt		28 123	10 952
Annen finansinntekt		12 469	273 180
Verdiøkning markedsbaserte omløpsmidler		-21 632	21 632
Verdireduksjon markedsbaserte omløpsmidler		29 290	126 409
Nedskrivning av andre finansielle anleggsmidler		0	25 828
Annen rentekostnad		480	4
Resultat av finansposter		-10 810	153 523
Resultat før skattekostnad		415 910	520 192
Skattekostnad på resultat	2	98 328	85 790
Årsresultat	3	317 582	434 402
Overføringer			
Avsatt til utbytte		200 000	200 000
Avsatt til annen egenkapital		117 582	234 402
Sum overføringer		317 582	434 402
4mb Consultants AS		Side 2	

BankID Signing
Michael A. Malling
2024-05-27

BankID Signing
Anneline Malling Breen
2024-05-27

BankID Signing
Nicolai Malling
2024-05-27

BankID Signing
Mads Aa. H. Malling
2024-05-27

BankID Signing
Michael A. H. Malling
2024-05-28



Balanse			
4mb Consultants AS			
Eiendeler	Note	2023	
Omløpsmidler			
Fordringer			
Kundefordringer		37 438	245 429
Andre kortsiktige fordringer		10 918	13 478
Sum fordringer		48 356	258 906
Investeringer			
Markedsbaserte obligasjoner	4	673 118	523 118
Andre markedsbaserte finansielle instrumenter	4	4 298 062	4 248 062
Andre finansielle instrumenter	4	-15 261	39 193
Sum investeringer		4 955 918	4 810 373
Bankinnskudd, kontanter o.l.		883 357	691 863
Sum omløpsmidler		5 887 631	5 761 142
Sum eiendeler		5 887 631	5 761 142

4mb Consultants AS Side 3

 BankID Signing
Michael A. Malling
2024-05-27

 BankID Signing
Anneline Malling Breen
2024-05-27

 BankID Signing
Nicolai Malling
2024-05-27

 BankID Signing
Mads Aa. H. Malling
2024-05-27

 BankID Signing
Michael A. H. Malling
2024-05-28



 BankID Signing
Michael A. Malling
2024-05-27

 BankID Signing
Anneline Malling Breen
2024-05-27

 BankID Signing
Nicolai Malling
2024-05-27

 BankID Signing
Mads Aa. H. Malling
2024-05-27

 BankID Signing
Michael A. H. Malling
2024-05-28

Balanse			
4mb Consultants AS			
Egenkapital og gjeld	Note	2023	
Egenkapital			
Innskutt egenkapital			
Aksjekapital	5	30 000	30 000
Sum innskutt egenkapital		30 000	30 000
Opptjent egenkapital			
Annen egenkapital	6	5 426 199	5 308 617
Sum opptjent egenkapital		5 426 199	5 308 617
Sum egenkapital	3	5 456 199	5 338 617
Gjeld			
Avsetning for forpliktelser			
Annen langsiktig gjeld			
Kortsiktig gjeld			
Leverandørgjeld		0	10 720
Betalbar skatt	2	98 328	90 944
Skyldig offentlige avgifter		133 104	120 861
Utbytte		200 000	200 000
Sum kortsiktig gjeld		431 432	422 525
Sum gjeld		431 432	422 525
Sum egenkapital og gjeld		5 887 631	5 761 142
Oslo, 27.05.2024 Styret i 4mb Consultants AS			
<u>Michael Arthur Malling</u> styreleder	<u>Anneline Malling Breen</u> styremedlem	<u>Nicolai Hvam Malling</u> styremedlem	
<u>Mads Aage Hvam Malling</u> styremedlem	<u>Michael A Hvam Malling</u> styremedlem/daglig leder		
4mb Consultants AS		Side 4	



Regnskapsprinsipper

Årsregnskapet er satt opp i samsvar med regnskapsloven og NRS 8 - God regnskapsforetak.

Driftsinntekter

Inntektsføring ved salg av varer skjer på leveringstidspunktet. Tjenester inntektsføres som de leveres.

Skatt

Skattekostnaden i resultatregnskapet omfatter både periodens betalbare skatt og endring i utsatt skatt. Utsatt skatt er beregnet med 22 % på grunnlag av de midlertidige forskjeller som eksisterer mellom regnskapsmessige og skattemessige verdier, samt ligningsmessig underskudd til fremføring ved utgangen av regnskapsåret. Skatteøkende og skattereduserende midlertidige forskjeller som reverserer eller kan reverseres i samme periode er utlignet og nettoført.

Klassifisering og vurdering av omløpsmidler

Omløpsmidler og kortsiktig gjeld omfatter normalt poster som forfaller til betaling innen ett år etter balansedagen, samt poster som knytter seg til varekretsløpet. Omløpsmidler vurderes til laveste verdi av anskaffelseskost og virkelig verdi. Verdipapirer vurderes til laveste verdi av kostpris og markedsverdi.

Fordringer

Kundefordringer og andre fordringer oppføres til pålydende etter fradrag for avsetning til forventet tap. Avsetning til tap gjøres på grunnlag av en individuell vurdering av de enkelte fordringene.

Note 1 Lønnskostnader og antall årsverk

Lønnskostnader

	2023	2022
Lønninger	3 124	3 180
Arbeidsgiveravgift	1 060	1 068
Andre ytelser	12 210	11 306
Sum	16 394	15 554

Selskapet har i 2023 sysselsatt 0 årsverk.

Note 2 Skatt




Årets skattekostnad	2023	2022
Resultatført skatt på ordinært resultat:		
Betalbar skatt	98 328	90 944
Endring i utsatt skattefordel	0	-5 154
Skattekostnad ordinært resultat	98 328	85 790

Skattepliktig inntekt:

Resultat før skatt	415 910	520 192
Permanente forskjeller	43 373	-142 575
Endring i midlertidige forskjeller	-12 338	35 765





Skattepliktig inntekt	446 945	 BankID Signing Michael A. Malling 2024-05-27
Betalbar skatt i balansen:		
Betalbar skatt på årets resultat	98 328	 BankID Signing Anneline Malling Breen 2024-05-27
Sum betalbar skatt i balansen	98 328	 BankID Signing Nicolai Malling 2024-05-27

Skatteeffekten av midlertidige forskjeller som har gitt opphav til utsatt skatt og utsatt skattefordeler, spesifisert på typer av midlertidige forskjeller

	2023	2022	Endring
Varige driftsmidler	0	-12 338	-12 338
Sum	0	-12 338	-12 338
Inngår ikke i beregningen av utsatt skatt	0	12 338	12 338
Utsatt skatt / skattefordel (22 %)	0	0	0






I henhold til God regnskapsskikk for små foretak balanseføres ikke utsatt skattefordel.

Note 3 Egenkapital

	Aksjekapital	Annen egenkapital	Sum egenkapital
Pr. 31.12.2022	30 000	5 308 617	5 338 617
Årets resultat		317 582	317 582
Utbytte		-200 000	-200 000
Pr 31.12.2023	30 000	5 426 199	5 456 199



Note 4 Markedsbaserte aksjer

	Antall aksjer	Kostpris	
Archer Limited	288	46 580	 BankID Signing Michael A. Malling 2024-05-27
Hunter Group ASA	346	89 993	 BankID Signing Anneline Malling Breen 2024-05-27
Dwellop AS	6	3 864	 BankID Signing Nicolai Malling 2024-05-27
Handelsbanken Bærekraftig Energi	1 191	398 000	 BankID Signing Mads Aa. H. Malling 2024-05-27
Sissener Canopus (R)	357	258 563	 BankID Signing Michael A. H. Malling 2024-05-28
Corporate Bond Fund	36 061	4 298 062	
Sum		5 095 062	5 761 368

Selskapets investeringer er vurdert til laveste av kostpris og markedsverdi per 31.12.23.

Note 5 Aksjonærer

Aksjekapitalen i 4mb Consultants AS pr. 31.12 består av:

	Antall	Pålydende	Bokført
Ordinære aksjer	30 000	1,0	30 000
Sum	30 000		30 000

Eierstruktur

De største aksjonærene i % pr. 31.12 var:

	Ordinære	Eierandel
Anneline Malling Breen	7 500	25,0
Mads Aage Hvam Malling	7 500	25,0
Michael A Hvam Malling	7 500	25,0
Nicolai Hvam Malling	7 500	25,0
Totalt antall aksjer	30 000	100,0

Note 6 Fortsatt drift

Styret er av den oppfatning at forutsetningen om fortsatt drift er til stede. Årsregnskapet for 2023 er satt opp under denne forutsetningen