



ÅRSREGNSKAPET FOR REGNSKAPSÅRET 2025 - GENERELL INFORMASJON

Enheten

Organisasjonsnummer: 921 979 436
Organisasjonsform: Aksjeselskap
Foretaksnavn: RIIS MONTASJE AS
Forretningsadresse: Sluppenvegen 15
7037 TRONDHEIM

Regnskapsår

Årsregnskapets periode: 01.01.2025 - 31.12.2025

Konsern

Morselskap i konsern: Nei

Regnskapsregler

Regler for små foretak benyttet: Ja
Benyttet ved utarbeidelsen av årsregnskapet til selskapet: Regnskapslovens alminnelige regler

Årsregnskapet fastsatt av kompetent organ

Bekreftet av representant for selskapet: Cecilie Nygård Lambrechts
Dato for fastsettelse av årsregnskapet: 16.03.2026

Grunnlag for avgivelse

År 2025: Årsregnskapet er elektronisk innlevert
År 2024: Tall er hentet fra elektronisk innlevert årsregnskap fra 2025

Det er ikke krav til at årsregnskapet m.v. som sendes til Regnskapsregisteret er undertegnet. Kontrollen på at dette er utført ligger hos revisor/enhetens øverste organ. Sikkerheten ivaretas ved at innsender har rolle/rettighet for innsending av årsregnskapet via Altinn, og ved at det bekreftes at årsregnskapet er fastsatt av kompetent organ.

Brønnøysundregistrene, 08.05.2026



Resultatregnskap

Beløp i: NOK	Note	2025	2024
RESULTATREGNSKAP			
Inntekter			
Salgsinntekt		624 267 684	487 045 776
Annen driftsinntekt		1 959 314	1 697 066
Sum inntekter		626 226 997	488 742 842
Kostnader			
Varekostnad		271 699 699	205 139 271
Lønnskostnad	1	176 365 108	139 229 396
Avskrivning av driftsmidler og immaterielle eiendeler	2	15 634 844	10 601 733
Nedskrivning av varige driftsmidler og immaterielle eiendeler	2		
Annen driftskostnad		157 032 565	124 607 898
Sum kostnader		620 732 216	479 578 297
Driftsresultat		5 494 782	9 164 544
Finansinntekter og finanskostnader			
Inntekt på investering i datterselskap		3 069 301	151 620
Renteinntekt fra foretak i samme konsern		-73 233	707 776
Annen renteinntekt		34 447	152 177
Annen finansinntekt		224 163	6 947
Sum finansinntekter		3 254 677	1 018 519
Rentekostnad til foretak i samme konsern		543 445	
Annen rentekostnad		240 498	22 899
Annen finanskostnad		56 305	-2 000
Sum finanskostnader		840 248	20 899
Netto finans		2 414 429	997 620
Resultat før skattekostnad		7 909 211	10 162 164
Skattekostnad på resultat	3	1 719 157	2 286 011
Årsresultat	4	6 190 054	7 876 153
Årsresultat etter minoritetsinteresser		6 190 054	7 876 153



Resultatregnskap

Beløp i: NOK	Note	2025	2024
Totalresultat		6 190 054	7 876 153
Overføringer og disponeringer			
Avgitt konsernbidrag		7 130 496	8 573 726
Overført fra annen egenkapital		-940 442	-697 572
Sum overføringer og disponeringer		6 190 054	7 876 153



Balanse

Beløp i: NOK	Note	2025	2024
BALANSE - EIENDELER			
Anleggsmidler			
Immaterielle eiendeler			
Utvikling	2		
Konsesjoner, patenter o.l.	2		
Utsatt skattefordel	3		
Goodwill	2	51 774 039	44 734 179
Sum immaterielle eiendeler		51 774 039	44 734 179
Varige driftsmidler			
Maskiner og anlegg		1 351 673	2 175 459
Driftsløsøre, inventar o.a. utstyr		8 690 918	4 193 931
Sum varige driftsmidler	2	10 042 591	6 369 390
Finansielle anleggsmidler			
Investering i datterselskap	5		
Investering i annet foretak i samme konsern	5	17 638 085	12 463 550
Lån til foretak i samme konsern	7		
Andre langsiktige fordringer		182 718	182 718
Sum finansielle anleggsmidler		17 820 802	12 646 267
Sum anleggsmidler		79 637 433	63 749 835
Omløpsmidler			
Varer			
Sum varer	6	12 480 356	6 854 000
Fordringer			
Kundefordringer	6	48 304 582	40 393 071
Andre kortsiktige fordringer	6	3 689 991	4 847 184
Konsernfordringer	6, 7	13 278 747	34 529 094
Sum fordringer		65 273 320	79 769 348
Investeringer			
Aksjer og andeler i foretak i samme konsern	5		



Balanse

Beløp i: NOK	Note	2025	2024
Bankinnskudd, kontanter og lignende			
Bankinnskudd, kontanter o.l.	8	2 950 258	4 324 214
Sum bankinnskudd, kontanter og lignende		2 950 258	4 324 214
Sum omløpsmidler		80 703 935	90 947 562
SUM EIENDELER		160 341 367	154 697 398
 BALANSE - EGENKAPITAL OG GJELD			
Egenkapital			
Innskutt egenkapital			
Aksjekapital	4, 9	885 000	885 000
Overkurs		7 300 000	7 300 000
Annen innskutt egenkapital		17 329 502	10 199 006
Sum innskutt egenkapital	4	25 514 502	18 384 006
Opptjent egenkapital			
Fond for vurderingsforskjeller	4		
Annen egenkapital		2 810 601	5 056 716
Udekket tap	4		
Sum opptjent egenkapital	4	2 810 601	5 056 716
Sum egenkapital		28 325 103	23 440 722
Gjeld			
Langsiktig gjeld			
Utsatt skatt	3	2 844 705	3 532 455
Sum avsetninger for forpliktelser		2 844 705	3 532 455
Annen langsiktig gjeld			
Sum langsiktig gjeld		2 844 705	3 532 455
Kortsiktig gjeld			
Leverandørgjeld		7 500 329	6 340 088
Betalbar skatt	3	406 948	
Skyldig offentlige avgifter		17 943 904	13 496 897



Balanse

Beløp i: NOK	Note	2025	2024
Kortsiktig konserngjeld	6, 7	84 164 156	85 766 837
Annen kortsiktig gjeld		19 156 222	22 120 399
Sum kortsiktig gjeld		129 171 559	127 724 221
Sum gjeld		132 016 264	131 256 676
SUM EGENKAPITAL OG GJELD		160 341 367	154 697 398
POSTER UTENOM BALANSEN			
Garantistillelser	6		
Pantstillelser	6		



Brønnøysundregistrene

ÅRSREGNSKAP FOR REGNSKAPSÅRET 2025 - GENERELL INFORMASJON

Journalnummer: 2026 378451

Virksomheten

Organisasjonsnummer: 921 979 436
Organisasjonsform: Aksjeselskap
Foretaksnavn: RIIS MONTASJE AS
Forretningsadresse: Sluppenvegen 15
7037 TRONDHEIM

Regnskapsår

Årsregnskapets periode: 01.01.2025 - 31.12.2025

Konsern

Morselskap i konsern: Nei

Regnskapsregler

Regler for små foretak benyttet: Ja
Benyttet ved utarbeidelsen av årsregnskapet: Regnskapslovens alminnelige regler

Årsregnskapet fastsatt av kompetent organ

Bekreftet av: Cecilie Nygård Lambrechts
Dato for fastsettelse av årsregnskapet: 16.03.2026

Grunnlag for avgivelse

År 2025: Årsregnskap er elektronisk innlevert.
År 2024: Tall er hentet fra elektronisk innlevert årsregnskap fra 2025.

Virksomheten sitt øverste organ er ansvarlig for at årsregnskapet er signert. Det er mulig å levere årsregnskap uten signatur fordi sikkerheten for rett rapportering er ivaretatt ved at innsenderen har rolle/rettighet for innsending i Altinn. Navnet på representanten, som bekrefter at årsregnskapet er godkjent, er i tillegg oppgitt.

Brønnøysundregistrene, 07.05.2026



Organisasjonsnr: 921 979 436
RIIS MONTASJE AS

RESULTATREGNSKAP

Beløp i: NOK	Note	2025	2024
RESULTATREGNSKAP			
Inntekter			
Salgsinntekt		624 267 684	487 045 776
Annen driftsinntekt		1 959 314	1 697 066
Sum inntekter		626 226 997	488 742 842
Kostnader			
Varekostnad		271 699 699	205 139 271
Lønnskostnad	1	176 365 108	139 229 396
Avskrivning av driftsmidler og immaterielle eiendeler	2	15 634 844	10 601 733
Nedskrivning av varige driftsmidler og immaterielle eiendeler	2		
Annen driftskostnad		157 032 565	124 607 898
Sum kostnader		620 732 216	479 578 297
Driftsresultat		5 494 782	9 164 544
Finansinntekter og finanskostnader			
Inntekt på investering i datterselskap		3 069 301	151 620
Renteinntekt fra foretak i samme konsern		-73 233	707 776
Annen renteinntekt		34 447	152 177
Annen finansinntekt		224 163	6 947
Sum finansinntekter		3 254 677	1 018 519
Rentekostnad til foretak i samme konsern		543 445	
Annen rentekostnad		240 498	22 899
Annen finanskostnad		56 305	-2 000
Sum finanskostnader		840 248	20 899
Netto finans		2 414 429	997 620
Resultat før skattekostnad		7 909 211	10 162 164
Skattekostnad på resultat	3	1 719 157	2 286 011
Årsresultat	4	6 190 054	7 876 153
Årsresultat etter minoritetsinteresser		6 190 054	7 876 153
Totalresultat		6 190 054	7 876 153
Overføringer og disponeringer			



Avgitt konsernbidrag	7 130 496	8 573 726
Overført fra annen egenkapital	-940 442	-697 572
Sum overføringer og disponeringer	6 190 054	7 876 153



Organisasjonsnr: 921 979 436
RIIS MONTASJE AS

BALANSE

Beløp i: NOK	Note	2025	2024
BALANSE - EIENDELER			
Anleggsmidler			
Immaterielle eiendeler			
Utvikling	2		
Konsesjoner, patenter o.l.	2		
Utsatt skattefordel	3		
Goodwill	2	51 774 039	44 734 179
Sum immaterielle eiendeler		51 774 039	44 734 179
Varige driftsmidler			
Maskiner og anlegg		1 351 673	2 175 459
Driftsløsøre, inventar o. a. utstyr		8 690 918	4 193 931
Sum varige driftsmidler	2	10 042 591	6 369 390
Finansielle anleggsmidler			
Investering i datterselskap	5		
Investering i annet foretak i samme konsern	5	17 638 085	12 463 550
Lån til foretak i samme konsern	7		
Andre langsiktige fordringer		182 718	182 718
Sum finansielle anleggsmidler		17 820 802	12 646 267
Sum anleggsmidler		79 637 433	63 749 835
Omløpsmidler			
Varer			
Sum varer	6	12 480 356	6 854 000
Fordringer			
Kundefordringer	6	48 304 582	40 393 071
Andre kortsiktige fordringer	6	3 689 991	4 847 184
Konsernfordringer	6, 7	13 278 747	34 529 094
Sum fordringer		65 273 320	79 769 348
Investeringer			
Aksjer og andeler i foretak i samme konsern	5		
Bankinnskudd, kontanter og lignende			
Bankinnskudd, kontanter o. l.	8	2 950 258	4 324 214
Sum bankinnskudd, kontanter og lignende		2 950 258	4 324 214



Sum omløpsmidler		80 703 935	90 947 562
SUM EIENDELER		160 341 367	154 697 398
BALANSE - EGENKAPITAL OG GJELD			
Egenkapital			
Innskutt egenkapital			
Aksjekapital	4, 9	885 000	885 000
Overkurs		7 300 000	7 300 000
Annen innskutt egenkapital		17 329 502	10 199 006
Sum innskutt egenkapital	4	25 514 502	18 384 006
Opptjent egenkapital			
Fond for vurderingsforskjeller	4		
Annen egenkapital		2 810 601	5 056 716
Udekket tap	4		
Sum opptjent egenkapital	4	2 810 601	5 056 716
Sum egenkapital		28 325 103	23 440 722
Gjeld			
Langsiktig gjeld			
Utsatt skatt	3	2 844 705	3 532 455
Sum avsetninger for forpliktelses		2 844 705	3 532 455
Annen langsiktig gjeld			
Sum langsiktig gjeld		2 844 705	3 532 455
Kortsiktig gjeld			
Leverandørgjeld		7 500 329	6 340 088
Betalbar skatt	3	406 948	
Skyldig offentlige avgifter		17 943 904	13 496 897
Kortsiktig konserngjeld	6, 7	84 164 156	85 766 837
Annen kortsiktig gjeld		19 156 222	22 120 399
Sum kortsiktig gjeld		129 171 559	127 724 221
Sum gjeld		132 016 264	131 256 676
SUM EGENKAPITAL OG GJELD		160 341 367	154 697 398
POSTER UTENOM BALANSEN			
Garantistillelser	6		
Pantstillelser	6		



Organisasjonsnr: 921 979 436
RIIS MONTASJE AS

NOTEOPPLYSNINGER - SELSKAP

- alle poster oppgitt i hele tall

Note

Antall årsverk i regnskapsåret
222.00



BDO AS
Kobbegate 2
Postboks 1786 Sentrum
7416 Trondheim

Til generalforsamlingen i Riis Montasje AS

Uavhengig revisors beretning

Konklusjon

Vi har revidert årsregnskapet til Riis Montasje AS.

Årsregnskapet består av:

- Balanse per 31. desember 2025,
- Resultatregnskap 2025
- Kontantstrømoppstilling for regnskapsåret avsluttet per 31. desember 2025
- Noter til årsregnskapet, herunder et sammendrag av viktige regnskapsprinsipper.

Etter vår mening:

- Oppfyller årsregnskapet gjeldende lovkrav, og
- Gir årsregnskapet et rettviseende bilde av selskapets finansielle stilling per 31. desember 2025 og av dets resultater og kontantstrømmer for regnskapsåret i samsvar med regnskapslovens regler og god regnskapsskikk i Norge.

Grunnlag for konklusjonen

Vi har gjennomført revisjonen i samsvar med International Standards on Auditing (ISA-ene). Våre oppgaver og plikter i henhold til disse standardene er beskrevet nedenfor under Revisors oppgaver og plikter ved revisjonen av årsregnskapet. Vi er uavhengige av selskapet i samsvar med kravene i relevante lover og forskrifter i Norge og International Code of Ethics for Professional Accountants (inkludert internasjonale uavhengighetsstandarder) utstedt av International Ethics Standards Board for Accountants (IESBA-reglene), og vi har overholdt våre øvrige etiske forpliktelser i samsvar med disse kravene. Innhentet revisjonsbevis er etter vår vurdering tilstrekkelig og hensiktsmessig som grunnlag for vår konklusjon.

Annen informasjon

Styret og daglig leder (ledelsen) er ansvarlig for annen informasjon. Annen informasjon består av årsberetningen. Vår konklusjon om årsregnskapet ovenfor dekker ikke annen informasjon.

I forbindelse med revisjonen av årsregnskapet er det vår oppgave å lese annen informasjon. Formålet er å vurdere hvorvidt det foreligger vesentlig inkonsistens mellom annen informasjon og årsregnskapet og den kunnskap vi har opparbeidet oss under revisjonen av årsregnskapet, eller hvorvidt informasjon i annen informasjon ellers fremstår som vesentlig feil. Vi har plikt til å rapportere dersom annen informasjon fremstår som vesentlig feil. Vi har ingenting å rapportere i så henseende.

Konklusjon om årsberetningen

Basert på kunnskapen vi har opparbeidet oss i revisjonen, mener vi at årsberetningen

- er konsistent med årsregnskapet og
- inneholder de opplysninger som skal gis i henhold til gjeldende lovkrav.



Ledelsens ansvar for årsregnskapet

Styret og daglig leder (ledelsen) er ansvarlig for å utarbeide årsregnskapet og for at det gir et rettviseende bilde i samsvar med regnskapslovens regler og god regnskapsskikk i Norge. Ledelsen er også ansvarlig for slik intern kontroll som den finner nødvendig for å kunne utarbeide et årsregnskap som ikke inneholder vesentlig feilinformasjon, verken som følge av misligheter eller utilsiktede feil.

Ved utarbeidelsen av årsregnskapet må ledelsen ta standpunkt til selskapets evne til fortsatt drift og opplyse om forhold av betydning for fortsatt drift. Forutsetningen om fortsatt drift skal legges til grunn for årsregnskapet så lenge det ikke er sannsynlig at virksomheten vil bli avviklet.

Revisors oppgaver og plikter ved revisjonen av årsregnskapet

Vårt mål er å oppnå betryggende sikkerhet for at årsregnskapet som helhet ikke inneholder vesentlig feilinformasjon, verken som følge av misligheter eller utilsiktede feil, og å avgi en revisjonsberetning som inneholder vår konklusjon. Betryggende sikkerhet er en høy grad av sikkerhet, men ingen garanti for at en revisjon utført i samsvar med ISA-ene, alltid vil avdekke vesentlig feilinformasjon. Feilinformasjon kan oppstå som følge av misligheter eller utilsiktede feil. Feilinformasjon er å anse som vesentlig dersom den enkeltvis eller samlet med rimelighet kan forventes å påvirke de økonomiske beslutningene som brukerne foretar på grunnlag av årsregnskapet.

For videre beskrivelse av revisors oppgaver og plikter vises det til:

<https://revisorforeningen.no/revisjonsberetninger>

BDO AS

Tor Magne Stinussen
statsautorisert revisor
(elektronisk signert)

Penneo Dokumentnøkkel: M01MX-2BXC6-NQ40E-4EX07-CQWAO-44EJ4



PENNEO

Signaturene i dette dokumentet er juridisk bindende. Dokument signert med "Penneo™ - sikker digital signatur". De signerende parter sin identitet er registrert, og er listet nedenfor.

"Med min signatur bekrefter jeg alle datoer og innholdet i dette dokument."

Tor Magne Stinussen

Partner

På vegne av: BDO AS

Serienummer: bankid.no no_bankid:9578-5992-4-2751096

IP: 188.95.xxx.xxx

2026-03-24 16:52:34 UTC



QES



Dette dokumentet er signert digitalt via [Penneo.com](https://penneo.com). De signerte dataene er validert ved hjelp av den matematiske hashverdien av det originale dokumentet. All kryptografisk bevisføring er innebygd i denne PDF-en for fremtidig validering.

Dette dokumentet er forseglest med et kvalifisert elektronisk segl. For mer informasjon om Penneos kvalifiserte tillitstjenester, se <https://eud.penneo.com>.

Slik kan du bekrefte at dokumentet er originalt

Når du åpner dokumentet i Adobe Reader, kan du se at det er sertifisert av **Penneo A/S**. Dette beviser at innholdet i dokumentet ikke har blitt endret siden tidspunktet for signeringen. Bevis for de individuelle signatørens digitale signaturer er vedlagt dokumentet.

Du kan bekrefte de kryptografiske bevisene ved hjelp av Penneos validator, <https://penneo.com/validator>, eller andre valideringsverktøy for digitale signaturer.

Penneo Dokumentnøkkel: M01MX-2BXC6-NQ40E-4EX07-CQWAO-44EJ4



Årsregnskap 2025

Riis Montasje AS

Org.nr.:921 979 436



Riis Montasje AS

ÅRSBERETNING 2025

Virksomhetens art og hvor den drives

Riis Montasje AS, org.nr. 921 979 436, er spesialist innen montasje av glass til personbil og øvrige transportmidler. Hovedkontoret er i Trondheim og er 100 % eid av Andr. L. Riis AS. Selskapet har bilglassverksteder (avdelinger) i hele Norge som er delt inn i 6 regioner fra nord til sør. Riis Montasje AS er medlem i kjeden Riis Bilglass, som også er selskapets varemerke.

Rettvisende oversikt over utvikling og resultat

Selskapets driftsinntekter var på NOK 626,2 mill. i 2025 mot NOK 488,7 i 2024. Driftsresultatet ble på NOK 5,5 mill. i 2025 mot NOK 9,2 mill. i 2024. Årsresultatet ble på NOK 5,9 mill. i 2025 mot NOK 7,9 mill. i 2024.

Selskapets egenkapital var på NOK 28 mill. per 31.12.25, tilsvarende en egenkapitalandel på 17,5 %, mot NOK 23,4. per 31.12.24, tilsvarende en egenkapitalandel på 15,2 %. Selskapets likviditet er god. Selskapets bankinnskudd er del av konsernkontoordningen som konsernet har i DNB. Selskapet har ikke langsiktig rentebærende gjeld.

Styret mener at årsregnskapet gir et rettvisende bilde av selskapets eiendeler og gjeld, finansielle stilling og resultat.

Finansiell risiko

Selskapet er ikke direkte eksponert for endringer i valutakurser da det ikke har innkjøp, salg, gjeld, eller fordringer i utenlandsk valuta. Indirekte vil svingninger i valuta, spesielt EUR og USD, påvirke selskapets varekost, men dette vil være en valutaeksponering som gjelder hele bransjen og som dermed over tid vil reflekteres i prissettingen i markedet for selskapets produkter. Selskapets nåværende strategi innbefatter ikke bruk av finansielle instrumenter. Selskapets likviditet/bankinnskudd er knyttet til konsernets konsernkontoordning. Kredittrisikoen anses som lav da risiko for at motpart ikke har økonomisk evne til å oppfylle sine forpliktelser vurderes som lav. Dette underbygges også av selskapet historisk har opplevd lite tap på kundefordringer.

Forsknings- og utviklingsaktiviteter

Selskapet har for tiden ingen pågående forsknings- eller utviklingsaktiviteter.

Redegjørelse om ansvarsforsikringer for styrets medlemmer

Andr. L. Riis AS, som representerer alle aksjer i selskapet, har løpende styreansvarsforsikring plassert i RiskPoint AS, og omfatter til enhver tid sittende styre og daglig leder. Forsikringssum pr. skadetilfelle og pr. år er 15 millioner kroner.

Arbeidsmiljø, likestilling og diskriminering

Selskapet har pr. utgangen av året 222 årsverk fordelt på 238 ansatte, av disse er 15 kvinner. Styret består av fire medlemmer, hvorav to kvinner. Selskapets policy er å gi kvinner og menn like arbeids- og lønnsvilkår, og ellers like muligheter i karrieresammenheng. Tiltak i forbindelse med likestilling vurderes løpende. Selskapet har like muligheter og rettigheter uavhengig av kultur.

Sykefraværet var på 6,2 % i 2025, hvorav langtidsfravær utgjorde 4,86 %, som er likt med fjorår. Styret anser sykefraværet som tilfredsstillende. Styret vil fortsette arbeidet med å redusere antall sykedager.

Det har ikke forekommet eller blitt rapportert alvorlige arbeidsuhell eller ulykker i løpet av året som har resultert i personskader eller vesentlige materielle skader.



Arbeidsmiljøet betraktes som godt, og det iverksettes løpende tiltak for forbedringer.

Bærekraft

Selskapet forurensrer ikke det ytre miljø i vesentlig grad. Selskapet er Miljøfyrtårn-sertifisert. Selskapet er omfattet av konsernets systematiske arbeid med bærekraftsmål, og konsernet vil innen utløp av juni 2026 levere rapport på dette i henhold til Åpenhetsloven i likhet med fjoråret.

Fremtidig utvikling

Markedssituasjonen i bransjen er preget av hard konkurranse. Det er sterkt prispress, som medfører reduserte marginer for virksomheten.

Redegjørelse for årsregnskapet og resultatdisponering

Etter styrets oppfatning gir fremlagt resultatregnskap, og balanse med noter uttrykk for virksomhetens resultat for 2025, og økonomiske stilling ved årsskiftet.

Det er ikke inntrådt forhold etter regnskapsårets slutt som er av betydning for bedømmelsen av regnskapet.

Selskapet oppnådde i 2025 et årsoverskudd på kr. 6 190 054. Overskuddet disponeres som følger:

Avsatt konsernbidrag	7 130 496
Overføring til annen egenkapital	0
Overført fra annen egenkapital	<u>-940 442</u>
Sum overføringer	6 190 054

Utvikling hittil i 2025


Det har ikke inntruffet hendelser hittil i 2025 som har vesentlig innvirkning på selskapets drift, og bilglassmarkedet har holdt seg sterkt i første halvdel av 2025.



Fortsatt drift

Årsregnskapet for 2025 er satt opp under forutsetning av fortsatt drift. Det bekreftes herved at forutsetningen for fortsatt drift er til stede.

Trondheim, 16. mars 2026



Frithjof A. L. Riis
Styrets leder

Kristin Hildrum Hernandez

Kristin Hildrum Hernandez
Styremedlem

Hege L. Ingebrigtsen

Hege Leirfall Ingebrigtsen
Styremedlem

Morten Johan Holta Aas

Morten Johan Holta Aas
Daglig leder

Joachim Davidsen Hjermundrud

Joachim Davidsen Hjermundrud
Styremedlem



Resultatregnskap Riis Montasje AS

Driftsinntekter og driftskostnader	Note	2025	2024
Salgsinntekt		624 267 684	487 045 776
Annen driftsinntekt		1 959 314	1 697 066
Sum driftsinntekter		626 226 997	488 742 842
Varekostnad		271 699 699	205 139 271
Lønnskostnad	1	176 365 108	139 229 396
Avskrivning av driftsmidler og immaterielle eiendeler	2	15 634 844	10 601 733
Annen driftskostnad		157 032 565	124 607 898
Sum driftskostnader		620 732 216	479 578 297
Driftsresultat		5 494 782	9 164 544
Finansinntekter og finanskostnader			
Inntekt på investering i datterselskap		3 069 301	151 620
Renteinntekt fra foretak i samme konsern		-73 233	707 776
Annen renteinntekt		34 447	152 177
Annen finansinntekt		224 163	6 947
Rentekostnad til foretak i samme konsern		543 445	0
Annen rentekostnad		240 498	22 899
Annen finanskostnad		56 305	-2 000
Resultat av finansposter		2 414 429	997 620
Resultat før skattekostnad		7 909 211	10 162 164
Skattekostnad på resultat	3	1 719 157	2 286 011
Årsresultat	4	6 190 054	7 876 153
Overføringer			
Avsatt konsernbidrag		7 130 496	8 573 726
Overført fra annen egenkapital		940 442	697 572
Sum overføringer		6 190 054	7 876 153



Balanse
Riis Montasje AS

Eiendeler	Note	31.12.2025	31.12.2024
Anleggsmidler			
Immaterielle eiendeler			
Goodwill	2	51 774 039	44 734 179
Sum immaterielle eiendeler		51 774 039	44 734 179
Varige driftsmidler			
Maskiner og anlegg		1 351 673	2 175 459
Driftsløsøre, inventar o.a. utstyr		8 690 918	4 193 931
Sum varige driftsmidler	2	10 042 591	6 369 390
Finansielle anleggsmidler			
Investeringer i annet foretak i samme konsern	5	17 638 085	12 463 550
Andre langsiktige fordringer		182 718	182 718
Sum finansielle anleggsmidler		17 820 802	12 646 267
Sum anleggsmidler		79 637 433	63 749 835
Omløpsmidler			
Lager av varer og annen beholdning		12 480 356	6 854 000
Fordringer			
Kundefordringer	6	48 304 582	40 393 071
Andre kortsiktige fordringer	6	3 689 991	4 847 184
Konsernfordringer	6, 7	13 278 747	34 529 094
Sum fordringer		65 273 320	79 769 348
Bankinnskudd, kontanter o.l.	8	2 950 258	4 324 214
Sum omløpsmidler		80 703 935	90 947 562
Sum eiendeler		160 341 367	154 697 398

Riis Montasje AS

Side 6





Balanse


Riis Montasje AS

Egenkapital og gjeld	Note	31.12.2025	31.12.2024
Egenkapital			
Innskutt egenkapital			
Aksjekapital	4, 9	885 000	885 000
Overkurs		7 300 000	7 300 000
Annen innskutt egenkapital		17 329 502	10 199 006
Sum innskutt egenkapital	4	25 514 502	18 384 006
Opptjent egenkapital			
Annen egenkapital		2 810 601	5 056 716
Sum opptjent egenkapital	4	2 810 601	5 056 716
Sum egenkapital		28 325 103	23 440 722
Gjeld			
Utsatt skatt	3	2 844 705	3 532 455
Annen langsiktig gjeld			
Kortsiktig gjeld			
Leverandørgjeld		7 500 329	6 340 088
Betalbar skatt	3	406 948	0
Skyldig offentlige avgifter		17 943 904	13 496 897
Konserngjeld	6, 7	84 164 156	85 766 837
Annen kortsiktig gjeld		19 156 222	22 120 399
Sum kortsiktig gjeld		129 171 559	127 724 221
Sum gjeld		132 016 264	131 256 676
Sum egenkapital og gjeld		160 341 367	154 697 398

Trondheim, 16.03.2026
Styret i Riis Montasje AS


Frithjof Andreas Lilje Riis
styreleder


Kristin Hildrum Hernandez
styremedlem


Hege Leirfall Ingebrigtsen
styremedlem


Joachim Davidsen Hjermundrud
styremedlem


Morten Johan Holta Aas
daglig leder



Kontantstrømoppstilling

Riis Montasje AS

	Note	2025	2024
Kontantstrømmer fra operasjonelle aktiviteter			
Resultat før skattekostnad		9 628 368	10 162 164
Periodens betalte skatt		0	2 418 229
Tap/gevinst ved salg av anleggsmidler		0	-202 559
Ordinære avskrivninger		15 634 842	10 601 733
Tilgang i driftsmidler som følge av fusjon		-1 934 800	0
Endring i varelager		-5 626 356	-1 031 369
Endring i kundefordringer		-7 911 511	8 202 445
Endring i leverandørgjeld		1 160 241	1 509 768
Endring i konsernmellomværende		45 807 620	0
Endring i andre tidsavgrensningsposter		-2 384 766	-8 224 479
Netto kontantstrøm fra operasjonelle aktiviteter		54 373 638	23 435 932
Kontantstrømmer fra investeringsaktiviteter			
Innbetalinger ved salg av varige driftsmidler		717 987	286 000
Utbetalinger ved kjøp av varige driftsmidler		-6 392 114	-3 120 170
Utbetalinger ved kjøp av immaterielle eiendeler		0	-28 623 367
Utbetalinger ved kjøp av aksjer, obligasjoner/ konsernt		-23 913 513	-6 306 899
Netto kontantstrøm fra investeringsaktiviteter		-29 587 640	-37 764 436
Kontantstrømmer fra finansieringsaktiviteter			
Endring innestående på konsernkonto		-25 319 618	-13 906 506
Innbetaling gjeld konsernselskap		0	44 688 440
Innbetalinger av konsernbidrag		10 151 620	0
Utbetalinger av konsernbidrag		-10 991 956	-20 569 777
Netto kontantstrøm fra finansieringsaktiviteter		-26 159 954	10 212 157
Netto endring i kontanter og kontantekvivalenter		-1 373 956	-4 116 347
Beh. av kont. og kontantekvivalenter ved per. begynnel		4 324 214	4 237 402
Kontanter og kontoekvivalenter ved fusjon		0	4 203 159
Beh. av kont. og kontantekvivalenter ved per. slutt		2 950 258	4 324 214



Regnskapsprinsipper

Årsregnskapet er satt opp i samsvar med regnskapsloven av 1998 og god regnskapsskikk i Norge.

Hovedregel for vurdering og klassifisering av eiendeler og gjeld

Eiendeler bestemt til varig eie eller bruk er klassifisert som anleggsmidler. Andre eiendeler er klassifisert som omløpsmidler. Fordringer som skal tilbakebetales innen et år er klassifisert som omløpsmidler. Ved klassifisering av kortsiktig og langsiktig gjeld er tilsvarende kriterier lagt til grunn.

Anleggsmidler er vurdert til anskaffelseskost med fradrag for planmessige avskrivninger.

Omløpsmidler er vurdert til laveste av anskaffelseskost og virkelig verdi.

Annen langsiktig gjeld og kortsiktig gjeld er vurdert til pålydende beløp.

Goodwill med begrenset økonomisk levetid avskrives planmessig.

Varelager

Varelager er vurdert til kostpris. Ukurante varer er vurdert til antatt salgsverdi.

Fordringer

Kundefordringer og andre fordringer er oppført til pålydende etter fradrag for avsetning til forventet tap. Avsetning til tap gjøres på grunnlag av en individuell vurdering av de enkelte fordringene.

Pensjoner

Selskapet har en innskuddsbasert pensjonsordning som tilfredsstiller kravene etter lov om obligatorisk tjenestepensjon.

Skatter

Skattekostnaden sammenstilles med regnskapsmessig resultat før skatt. Skattekostnaden består av betalbar skatt (skatt på årets direkte skattepliktige inntekt), skatt på avgitt konsernbidrag og endring i netto utsatt skatt.

Inntekter

Inntekt regnskapsføres når den er opptjent, altså når både risiko og kontroll i hovedsak er overført til kunden. Dette vil normalt være tilfelle når varen er levert til kunden. Inntektene regnskapsføres med verdien av vederlaget på transaksjonstidspunktet. Alt salg skjer i Norge.

Kostnader

Kostnader regnskapsføres som hovedregel i samme periode som tilhørende inntekt. I de tilfeller det ikke er en klar sammenheng mellom utgifter og inntekter fastsettes fordelingen etter skjønnsmessige kriterier. Øvrige unntak fra sammenligningsprinsippet er angitt der det er aktuelt.

Kontantstrømoppstilling

Kontantstrømoppstillingen er utarbeidet etter den indirekte metoden. Kontanter og kontantekvivalenter omfatter kontanter, bankinnskudd og andre kortsiktige, likvide plasseringer.



Note 1 Lønnskostnader, antall ansatte, godtgjørelser, lån til ansatte mm.

Lønnskostnader	2025	2024
Lønninger	144 430 180	112 569 352
Arbeidsgiveravgift	21 261 192	17 180 615
Pensjonskostnader	7 674 867	4 749 192
Andre ytelser	2 998 870	4 730 237
Sum	176 365 108	139 229 396

Sysselsatte årsverk	222	174
---------------------	-----	-----

Ytelser til ledende personer	Daglig leder	Styret
Lønn/styrehonorar	1 846 934	130 000
Annen godtgjørelse	1 464	0
Sum	1 848 398	130 000

Selskapets pensjonsordninger tilfredsstiller kravene i lov om obligatorisk tjenstepensjon. Selskapet har innskuddsbasert pensjonsordning for alle ansatte.

Kostnadsført godtgjørelse til revisor	2025	2024
Lovpålagt revisjon	254 713	403 758
Andre tjenester	72 271	0
Sum	326 984	403 758

Note 2 Anleggsmidler

	Goodwill	Maskiner og anlegg	Driftsløsøre, inventar ol.	Sum
Anskaffelseskost pr. 01.01.25	64 488 316	9 368 216	15 648 543	89 505 075
Tilgang kjøpte driftsmidler	18 738 979		6 392 114	25 131 093
Avgang i året		717 987		717 987
Anskaffelseskost 31.12.25	83 227 295	8 650 229	22 040 657	113 918 181
Akkumulerte avskrivninger 31.12.25	31 453 256	7 298 556	13 349 739	52 101 551
Av- og nedskrivninger pr. 31.12.25	31 453 256	7 298 556	13 349 739	52 101 551
Bokført verdi 31.12.25	51 774 039	1 351 674	8 690 918	61 816 630
Årets ordinære avskrivninger	11 699 118	764 243	3 171 483	15 634 844

Økonomisk levetid	5-10 år	0-5 år	0-10 år
Avskrivningsplan		saldo 0-20%	saldo 0-33%



Note 3 Skatt

Årets skattekostnad	2025	2024
Resultatført skatt på ordinært resultat:		
Betalbar skatt	2 418 114	2 418 230
Endring i utsatt skatt	-698 957	-132 219
Skattekostnad ordinært resultat	1 719 157	2 286 011
Skattepliktig inntekt:		
Resultat før skatt	7 909 211	10 162 164
Permanente forskjeller	1 167 195	228 802
Endring i midlertidige forskjeller	3 136 426	600 989
Avgitt konsernbidrag	-9 141 662	-10 991 956
Anvendelse av fremførbart underskudd	-1 221 407	0
Skattepliktig inntekt	1 849 763	0
Betalbar skatt i balansen:		
Betalbar skatt på årets resultat	1 742 867	-33 356
Betalbar skatt på avgitt konsernbidrag	-2 011 166	0
Betalbar skatt på mottatt konsernbidrag	675 246	33 356
Sum betalbar skatt i balansen	406 948	0

Skatteeffekten av midlertidige forskjeller som har gitt opphav til utsatt skatt og utsatte skattefordeler, spesifisert på typer av midlertidige forskjeller

	2025	2024	Endring
Varige driftsmidler	-310 489	-874 964	-564 475
Varebeholdning	-266 186	-170 705	95 481
Fordringer	-510 814	-409 887	100 927
Gevinst – og tapskonto	14 017 967	17 522 459	3 504 492
Sum	12 930 478	16 066 904	3 136 426
Akkumulert fremførbart underskudd	0	-1 221 407	-1 221 407
Grunnlag for utsatt skatt	12 930 478	14 845 497	1 915 019
Utsatt skatt (22 %)	2 844 705	3 266 009	421 304

Midlertidige forskjeller per 31.12.2024 hensyntar overdratte eiendeler og forpliktelser i fusjon med Kongsberg Bilglass AS, Larvik Bilglass AS, Kristian Thowsen Glassmesterforretning AS og Riis Bussglass AS. Utsatt skatt per 31.12.2024 er justert med NOK 1 211 116 som følge av dette.



Note 4 Egenkapital

	Aksjekapital	Overkurs	Annen Innskutt egenkapital	Annen egenkapital	Sum egenkapital
Pr. 31.12.2024	885 000	7 300 000	10 199 006	5 056 716	23 440 722
Årets resultat				6 190 054	6 190 054
Konsernbidrag mottatt			7 130 496		7 130 496
Konsernbidrag avgitt				-7 130 496	-7 130 496
Endring ifm fusjon				-1 305 673	-1 305 673
Pr 31.12.2025	885 000	7 300 000	17 329 502	2 810 601	28 325 103

Det er gjennomført en fusjon med Kvams Glass Sandefjord AS, Horten Bilglass AS, City Bilpleie AS og City Bilpleie Brumunddal AS med virkningstidspunkt 1. januar 2024. Fusjonen er gjennomført skatte- og regnskapsmessig som en kontinuitetsfusjon

Note 5 Datterselskap, tilknyttet selskap og felleskontrollert virksomhet

	Eier-/ stemme andel	Egenkapital siste år (100%)	Resultat siste år (100%)	Balanseført verdi
CC-Glass Tønsberg AS	100%	2 494 817	446 139	7 507 500
Hønefoss Glass-Service AS	100%	3 167 088	1 581 271	6 640 407
Glassmester Strand AS	51%	2 305 758	162 592	3 490 178
Balanseført verdi 31.12.2025			2 190 002	17 638 085

Note 6 Pantstillelser og garantier m.v.

Konsernkontoordning

Foretaket deltar i en konsernkontoordning med morselskapet Andr. L. Riis AS og dets datterselskaper. Ordningen administreres av DnB Bank ASA for å forbedre konsernets likviditetsstyring.

Det er en kredittrisiko ved at midlene kan brukes av andre selskaper i konsernet. Risikoen vurderes som lav på grunn av konsernets solide finansielle stilling.

Renter beregnes og reguleres ut fra markedsmessige vilkår.

Foretak har stilt varelager og avtale om factoring som sikkerhet i forbindelse med ordningen.

Balanseført verdi av eiendeler pantsatt for egen gjeld	2025	2024
Varebeholdning	12 480 356	6 854 000
Kundefordringer	48 304 582	40 393 071
Andre fordringer	3 689 991	4 847 184
Sum	64 474 929	52 094 254



Note 7 Mellomværende med selskap i samme konsern m.v.

	Konsernfordringer	
	2025	2024
Foretak i samme konsern	13 278 747	34 529 094
Sum	13 278 747	34 529 094

	Konserngjeld	
	2025	2024
Foretak i samme konsern	84 164 156	85 766 837
Sum	84 164 156	85 766 837

Note 8 Skattetrekksgaranti

Selskapet har etablert skattetrekksgaranti som sikrer skattetrekk.

Skattetrekkkonto 0

Note 9 Aksjekapital og aksjonærinformasjon

Aksjekapitalen på kr. 885 000 består av 885 aksjer á kr. 1 000.

Selskapet har en aksjonær:

Navn	Foretaksnr	Antall	Eierandel
Andr. L. Riis AS	938 536 562	885	100%



Årsregnskap 2025

Riis Montasje AS

Org.nr.:921 979 436



Resultatregnskap

Riis Montasje AS

Driftsinntekter og driftskostnader	Note	2025	2024
Salgsinntekt		624 267 684	487 045 776
3000 Salg innenlands		35 912	4 898
3004 Salg utland		93 705	0
3008 Salg periodiseringskonto		15 942 756	0
3010 Montering bilglass		599 283 194	480 238 387
3016 Grunnlag mva forsikring/kunde		40 995	-29 896
3030 Kontantsalg		11 378 585	8 971 692
3320 Konsernsalg pliktig		4 236	0
3400 Frakter v/salg pliktig		-1	0
3500 Provisjon pliktig		-127 600	0
3510 Bonus til kunder pliktig		-2 384 098	-7 139 304
3515 Bonus periodisering		0	5 000 000
Annen driftsinntekt		1 959 314	1 697 066
3550 Ekspedisjon reklameartikler		0	-28
3691 Leieinntekter fra andre pliktig		1 464 155	1 403 300
3800 Salgsgevinst		419 061	214 559
3820 Andre driftsinntekter		1 624 003	2 229 146
3821 Interimskonto driftsinnt.		-1 547 905	-2 158 050
3830 Andre driftsinntekter		0	8 138
Sum driftsinntekter		626 226 997	488 742 842
Varekostnad		271 699 699	205 139 271
4150 Varekjøp glass		410 379	1 148
4153 Leiemontasje		72 684	3 196
4155 Leie av lift / stilas		99 264	37 905
4160 Varekjøp		14 948 714	7 725 185
4162 Frakt, toll og spedisjon		2 238 014	1 615 236
4163 Innkjøpsprisendring		-292 331	-445
4164 Telleavvik +/-		-4 454 989	-2 833 310
4165 Kost solgte varer		228 385 671	180 775 590
4166 Kreditnota fra BGE		-28 041 549	-23 736 724
4167 Retur av varer BGE		14 856 859	13 658 785
4168 Reklamasjon leverandører		3 722 498	3 368 857
4169 Vraking		1 587 183	1 050 078
4170 Varekjøp konsern		18 348 289	20 735 026
4171 Bilpleie		749 265	721 730
4172 Spylervæske		1 686 791	1 398 772
4173 Solfilm		208 553	193 823
4174 Hella Gutman Re		1 303 047	205 041
4176 Org.ruter -ekst		9 744 977	160 342
4177 Org.ruter -BGG		6 126 380	51 708
4180 Ber. grunnlag innf.mva		1 013 921	8 306
4181 Motkonto 4180		-1 013 921	-8 306
4702 Videref.markeds		0	7 328
Lønnskostnad	1	176 365 108	139 229 396
5010 Lønn		128 696 643	94 108 791

Riis Montasje AS

Side 2



Resultatregnskap

Riis Montasje AS

5015	Lønn overtid	3 256 034	2 580 790
5045	Annen lønn (ikke pliktig)	98 298	913 901
5050	Bilgodtgjørelse trekkpliktig	50 832	50 832
5060	Feriepenger	16 481 477	13 045 760
5065	Sykelønn	337 913	0
5075	Bonus utbet. over lønn	7 556 849	10 005 765
5090	Interne lønnsavregninger	-2 392 238	-2 312 717
5095	Interimskonto lønn	3 017 088	0
5205	Fordel fri bil	2 040 916	1 256 085
5206	Fordel kjøring hjem-arbeid	74 732	60 918
5220	Fordel fri telefon	353 158	289 312
5250	Arbgiv.andel pensj./AFP (debet)	6 736 684	4 749 192
5251	Gruppelivsforsikring	1 230 566	0
5254	Helseforsikring	0	232 499
5255	Personalforsikr	578 681	0
5290	Motkonto kontogruppe 52	-2 992 765	-1 606 314
5295	Arbgiv.andel pensj/AFP (kredit)	-938 183	0
5310	Styrehonorar periodisering	74 000	-62 295
5320	Bonus / tantieme	-6 679 749	-1 054 710
5330	Godtgjørelse til styret- og bedr.forsaml	130 000	292 500
5410	Arbeidsgiveravgift	22 302 787	17 213 117
5415	Period. arbeidsgiveravgift av bonus	-1 041 595	-32 502
5710	Tilskudd	-887 069	-464 165
5800	Refusjon sykelønn	-6 016 506	-4 767 599
5820	Refusjon nav pliktig	-6 016 506	-4 767 599
5825	Motkonto til 5820	6 016 506	4 767 599
5900	Gaver til ansatte	88 650	836 814
5910	Bedriftsidrett	500	7 975
5920	Bedriftslegeordning	112 367	113 178
5925	Yrkesskadeforsikring	62 310	171 109
5930	Mat til kantine	1 722 677	1 278 374
5931	Andre kantineutgifter	789 163	914 915
5933	Kantinetrekk	-512 614	-449 126
5940	LO / NHO - sluttverderlag	7 009	5 146
5955	Premie til afp	136 336	97 626
5962	Innskuddspensjon	938 183	0
5965	Interne møter / styremøter	94 511	182 937
5970	Bespisning etter regn.v/overtid	68 660	59 639
5985	Rekruttering og andre personalkostnader	606 595	150 800
5990	Andre sosiale kostnader	111 911	1 319 074
5995	Ikke fradragsberettigede kostnader	70 296	41 777
	Avskrivning av driftsmidler og immaterielle eiendeler	2	15 640 845
6000	Avskrivning driftsmidler	2 291 629	739 937
6001	Avskrivning Goodwill konsern	11 705 118	7 525 904
6100	*(Avskrivning driftsmidler)	1 644 098	2 335 892
	Annen driftskostnad	157 032 565	124 607 898
6110	Frakter vedrørende salg	6 895	6 696
6300	Husleie andre	42 571 314	30 474 619
6305	Husleie konsern	813 951	1 716 932

Riis Montasje AS

Side 3



Resultatregnskap

Riis Montasje AS

6320	Kommunale avgifter	215 279	69 424
6340	Elektrisitet	3 899 422	3 158 453
6360	Renholdskostnader	1 684 537	1 064 238
6365	Div driftskostnader	2 350 697	1 488 421
6370	Ominnredninger	2 797	54 296
6380	Felleskostnader BYGG	4 271 239	3 496 031
6396	Avfallskostnader	2 685 334	1 865 215
6411	Leasingleie driftsmidler	1 651 095	949 826
6441	Leasingleie transportmidler	6 520 190	3 422 015
6500	Verktøy U/15'	614 131	870 933
6501	Maskiner/Utstyr U 15'	760 262	1 010 300
6505	Verktøy fra BGG	923 925	53 012
6540	Inventar U/15'	429 179	153 128
6550	Driftsrekvisita	1 250 981	3 897 954
6555	Driftsmateriell	5 733 707	553 543
6570	Arbeidsklær og verneutstyr	849 523	460 176
6590	Andre driftskostnader	573 387	194 596
6600	Rep. og vedlikehold bygg og anlegg	294 796	151 216
6601	Rep. og vedlikehold lokaler	502 653	226 761
6602	Rep. og vedlikehold utstyr	237 541	527 138
6603	Rep. og vedlikehold annet	42 440	15 268
6700	Honorarer revisjon	254 713	403 758
6705	Honorarer rådgivning revisjon	72 271	0
6721	Regnskapstjenester konsern	18 006 604	20 736 000
6725	Regnskapstjenester andre	75 707	11 223
6731	Andre honorarer	567 331	866 391
6735	Meglerhonorar Garde	0	138 146
6736	INKASSO OMKOSTNINGER	245 286	13 490
6790	Inkasso omkostninger	123 856	159 051
6800	Kontorrekvisita	190 080	123 091
6821	Trykksaker og blanketter	34 273	5 547
6840	Aviser, tidsskrifter, faglitteratur	85 568	97 492
6860	Seminarer, kurs, oppdateringer, etc.	86 356	96 890
6890	Div.kontor kostnader	20 166	48 309
6891	DBS - kostnad	6 440 849	4 067 786
6892	EDB - kostnader	830 990	749 145
6893	Rutesøk - Bilglassportalen	1 510 144	2 139 883
6896	Kopieringskostnader	2 747	1 448
6900	Telefon	245 248	105 128
6902	Mobiltelefon	250 670	250 842
6904	Datalinje	1 566 677	1 240 120
6908	Videokonferanse	0	6 383
6941	Porto	14 805	22 448
7000	Drivstoff	1 290 535	876 148
7021	Reparasjoner	821 837	686 997
7025	Bilrekvisita	128 608	65 977
7041	Bilforsikringer	912 678	6 356
7052	Div.bilutgifter	1 815 176	801 231
7054	Bompenger	761 449	489 635

Riis Montasje AS

Side 4



Resultatregnskap

Riis Montasje AS

7056	Parkering	312 867	194 883
7070	Leasingutg. Autolease	0	26
7100	Km.godtgjørelse (statens sats)	19 253	38 365
7101	Billettutgifter, drosjer etc.	278 112	223 671
7102	Hotellutgifter / værelse	200 968	222 298
7107	Diett med overnatting	22 926	29 594
7108	Trekkpliktig diett / km godtgj.	19 919	29 066
7110	Reisekostnader	81 344	755 534
7130	Parkeringgebyr/trafikkbøter u/fradr.	7 360	12 096
7140	Billeie	19 407	36 145
7230	Salgsprovisjoner ikke oppgavepliktig	51 371	132 582
7310	Annonser	1 742 812	1 353 841
7320	Reklamemateriell	1 127 020	853 479
7350	Varemesser /Stand	139 989	72 475
7355	Kostnader kundebiler	74 278	76 830
7360	Andre reklame/salgskostnader	3 012 133	150 952
7361	Sponsing	1 566 417	1 838 658
7362	Kjedeavgift til Riis Bilglass (kjeden)	27 000 006	22 576 604
7363	Bidrag Bilglassportalen	8 010	0
7370	Interne info- og salgsmøter	16 421	212 697
7371	Kostnader årsmø	857 446	0
7380	Ekst.info- og salgsmøter/grense kr. 300	46 104	44 142
7390	Representasjon uten fradrag	129 062	137 120
7430	Serviceavgifter	2 029	251 950
7440	Kont. m/fradrag	0	13 650
7450	Kont. u/fradrag	31 987	5 750
7460	Gaver m/fradr.	4 376	199
7470	Gaver u/fradr.	3 032	47 912
7510	Forsikringspremier	355 348	1 947 062
7520	Garantikostnader / reklamasjon	2 644 272	2 350 470
7710	Andre kostnader med skattem.fradrag	517 334	185 726
7720	Andre kostnader uten skattem-f	37 884	288
7740	Ørediff	-7 193	-8 717
7770	Bankkostnader og kortgebyr	970 517	1 027 049
7880	Innkomet på tidl. avskrevet tap	0	-12 140
7890	Tap på fordringer	321 232	197 535
7898	Avsetning tap på krav	91 450	-479 000
8520	Tap ved salg av driftsmidler	82 931	0
9998		4 236	0
	Sum driftskostnader	620 738 216	479 578 297
	Driftsresultat	5 488 781	9 164 544
	Finansinntekter og finanskostnader		
	Inntekt på investering i datterselskap	3 053 463	151 620
8930	Mottatt konsernbidrag	3 053 463	151 620
	Renteinntekt fra foretak i samme konsern	-73 233	707 776
8030	Renter fra konsernselskap	-73 233	707 776

Riis Montasje AS

Side 5



Resultatregnskap

Riis Montasje AS

Annen renteinntekt		34 447	152 177
<i>8040 Renter fra andre</i>		34 447	136 036
<i>8050 Renter på tilgode skatt</i>		0	16 141
Annen finansinntekt		224 163	6 947
<i>8060 Agio</i>		2 491	0
<i>8070 Andre finansinntekter</i>		221 672	6 947
Rentekostnad til foretak i samme konsern		543 445	0
<i>8130 Kassekredittrenter</i>		543 445	0
Annen rentekostnad		240 498	22 899
<i>8140 Andre rentekostnader</i>		240 498	22 899
Annen finanskostnad		56 305	-2 000
<i>8145 Renter på restskatt</i>		30 128	0
<i>8160 Kontantrabatt til kunder</i>		111	-2 000
<i>8170 Disagio</i>		26 066	0
Resultat av finansposter		2 398 591	997 620
Resultat før skattekostnad		7 887 372	10 162 164
Skattekostnad på resultat	3	1 994 269	2 286 011
<i>8300 Betalbar skatt</i>		2 682 928	2 418 230
<i>8320 Endring utsatt skatt</i>		-688 659	-132 219
Årsresultat	4	5 893 103	7 876 153
Overføringer			
Avsatt konsernbidrag		7 130 496	8 573 726
<i>8935 Gitt konsernbidrag</i>		7 130 496	8 573 726
Overført fra annen egenkapital		1 237 393	697 572
<i>8961 Overføringer fra annen egenkapital</i>		1 237 393	697 572
Sum overføringer		5 893 103	7 876 153



Balanse Riis Montasje AS

Eiendeler	Note	31.12.2025	31.12.2024
Anleggsmidler			
Immaterielle eiendeler			
Goodwill	2	51 768 039	44 734 179
Sum immaterielle eiendeler		51 768 039	44 734 179
Varige driftsmidler			
Maskiner og anlegg		1 351 673	2 175 459
Driftsløsøre, inventar o.a. utstyr		8 690 918	4 193 931
Sum varige driftsmidler	2	10 042 591	6 369 390
Finansielle anleggsmidler			
Investeringer i annet foretak i samme konsern	5	17 622 247	12 463 550
Andre langsiktige fordringer		182 718	182 718
Sum finansielle anleggsmidler		17 804 964	12 646 267
Sum anleggsmidler		79 615 595	63 749 835
Omløpsmidler			
Lager av varer og annen beholdning		12 480 356	6 854 000
Fordringer			
Kundefordringer	7	48 304 582	40 393 071
Andre kortsiktige fordringer	7	3 689 991	4 847 184
Konsernfordringer	6, 7	13 262 909	34 529 094
Sum fordringer		65 257 482	79 769 348
Bankinnskudd, kontanter o.l.	8	2 950 258	4 324 214
Sum omløpsmidler		80 688 097	90 947 562
Sum eiendeler		160 303 691	154 697 398



Balanse Riis Montasje AS

Egenkapital og gjeld	Note	31.12.2025	31.12.2024
Egenkapital			
Innskutt egenkapital			
Aksjekapital	4, 9	885 000	885 000
Overkurs		7 300 000	7 300 000
Annen innskutt egenkapital		17 329 502	10 199 006
Sum innskutt egenkapital	4	25 514 502	18 384 006
Opptjent egenkapital			
Annen egenkapital		2 513 651	5 056 716
Sum opptjent egenkapital	4	2 513 651	5 056 716
Sum egenkapital		28 028 153	23 440 722
Gjeld			
Utsatt skatt	3	2 855 003	3 532 455
Annen langsiktig gjeld			
Kortsiktig gjeld			
Leverandørgjeld		7 500 329	6 340 088
Betalbar skatt	3	671 762	0
Skyldig offentlige avgifter		17 943 904	13 496 897
Konserngjeld	6, 7	84 148 318	85 766 837
Annen kortsiktig gjeld		19 156 222	22 120 399
Sum kortsiktig gjeld		129 420 535	127 724 221
Sum gjeld		132 275 538	131 256 676
Sum egenkapital og gjeld		160 303 691	154 697 398

Trondheim, 16.03.2026
Styret i Riis Montasje AS

Frithjof Andreas Lilje Riis
styreleder

Kristin Hildrum Hernandez
styremedlem

Hege Leirfall Ingebrigtsen
styremedlem

Joachim Davidsen Hjermundrud
styremedlem

Morten Johan Holta Aas
daglig leder



Regnskapsprinsipper

Årsregnskapet er satt opp i samsvar med regnskapsloven av 1998 og god regnskapsskikk i Norge.

Hovedregel for vurdering og klassifisering av eiendeler og gjeld

Eiendeler bestemt til varig eie eller bruk er klassifisert som anleggsmidler. Andre eiendeler er klassifisert som omløpsmidler. Fordringer som skal tilbakebetales innen et år er klassifisert som omløpsmidler. Ved klassifisering av kortsiktig og langsiktig gjeld er tilsvarende kriterier lagt til grunn.

Anleggsmidler er vurdert til anskaffelseskost med fradrag for planmessige avskrivninger.

Omløpsmidler er vurdert til laveste av anskaffelseskost og virkelig verdi.

Annen langsiktig gjeld og kortsiktig gjeld er vurdert til pålydende beløp.

Goodwill med begrenset økonomisk levetid avskrives planmessig.

Varelager

Varelager er vurdert til kostpris. Ukurante varer er vurdert til antatt salgsverdi.

Fordringer

Kundefordringer og andre fordringer er oppført til pålydende etter fradrag for avsetning til forventet tap. Avsetning til tap gjøres på grunnlag av en individuell vurdering av de enkelte fordringene.

Pensjoner

Selskapet har en innskuddsbasert pensjonsordning som tilfredsstiller kravene etter lov om obligatorisk tjenestepensjon.

Skatter

Skattekostnaden sammenstilles med regnskapsmessig resultat før skatt. Skattekostnaden består av betalbar skatt (skatt på årets direkte skattepliktige inntekt), skatt på avgitt konsernbidrag og endring i netto utsatt skatt.

Inntekter

Inntekt regnskapsføres når den er opptjent, altså når både risiko og kontroll i hovedsak er overført til kunden. Dette vil normalt være tilfelle når varen er levert til kunden. Inntektene regnskapsføres med verdien av vederlaget på transaksjonstidspunktet. Alt salg skjer i Norge.

Kostnader

Kostnader regnskapsføres som hovedregel i samme periode som tilhørende inntekt. I de tilfeller det ikke er en klar sammenheng mellom utgifter og inntekter fastsettes fordelingen etter skjønnsmessige kriterier. Øvrige unntak fra sammenligningsprinsippet er angitt der det er aktuelt.

Kontantstrømpoppstilling

Kontantstrømpoppstillingen er utarbeidet etter den indirekte metoden. Kontanter og kontantekvivalenter omfatter kontanter, bankinnskudd og andre kortsiktige, likvide plasseringer.



Note 1 Lønnskostnader, antall ansatte, godtgjørelser, lån til ansatte mm.

Lønnskostnader	2025	2024
Lønninger	144 430 180	112 569 352
Arbeidsgiveravgift	21 261 192	17 180 615
Pensjonskostnader	7 674 867	4 749 192
Andre ytelser	2 998 870	4 730 237
Sum	176 365 108	139 229 396

Sysselsatte årsverk	222	174
---------------------	-----	-----

Ytelser til ledende personer	Daglig leder	Styret
Lønn/styrehonorar	1 846 934	130 000
Annen godtgjørelse	1 464	0
Sum	1 848 398	130 000

Selskapets pensjonsordninger tilfredsstiller kravene i lov om obligatorisk tjenestepensjon. Selskapet har innskuddsbasert pensjonsordning for alle ansatte.

Kostnadsført godtgjørelse til revisor	2025	2024
Lovpålagt revisjon	145 000	403 758
Sum	145 000	403 758

Note 2 Anleggsmidler

	Goodwill	Maskiner og anlegg	Driftsløsøre, inventar ol.	Sum
Anskaffelseskost pr. 01.01.25	64 488 316	9 368 216	15 648 543	89 505 075
Tilgang kjøpte driftsmidler	18 738 979		6 392 114	25 131 093
Avgang i året		717 987		717 987
Anskaffelseskost 31.12.25	83 227 295	8 650 229	22 040 657	113 918 181
Akkumulerte avskrivninger 31.12.25	31 459 256	7 298 556	13 349 739	52 107 551
Av- og nedskrivninger pr. 31.12.25	31 459 256	7 298 556	13 349 739	52 107 551
Bokført verdi 31.12.25	51 768 039	1 351 674	8 690 918	61 810 630
Årets ordinære avskrivninger	11 705 118	764 243	3 171 483	15 640 845

Økonomisk levetid	5-10 år	0-5 år	0-10 år
Avskrivningsplan		saldo 0-20%	saldo 0-33%

Note 3 Skatt

Årets skattekostnad	2025	2024
Resultatført skatt på ordinært resultat:		
Betalbar skatt	2 682 928	2 418 230
Endring i utsatt skatt	-688 659	-132 219
Skattekostnad ordinært resultat	1 994 269	2 286 011



Skattepliktig inntekt:		
Resultat før skatt	7 887 372	10 162 164
Permanente forskjeller	1 167 195	228 802
Endring i midlertidige forskjeller	3 140 558	600 989
Avgitt konsernbidrag	-9 141 662	-10 991 956
Skattepliktig inntekt	3 053 463	0

Betalbar skatt i balansen:		
Betalbar skatt på årets resultat	2 011 166	2 384 874
Betalbar skatt på avgitt konsernbidrag	-2 011 166	-2 418 230
Betalbar skatt på mottatt konsernbidrag	671 762	33 356
Sum betalbar skatt i balansen	671 762	0

Skatteeffekten av midlertidige forskjeller som har gitt opphav til utsatt skatt og utsatte skattefordeler, spesifisert på typer av midlertidige forskjeller

	2025	2024	Endring
Varige driftsmidler	-314 621	-874 964	-560 342
Varebeholdning	-266 186	-170 705	95 481
Fordringer	-510 814	-409 887	100 927
Gevinst – og tapskonto	14 017 967	17 522 459	3 504 492
Sum	12 926 346	16 066 904	3 140 558
Grunnlag for utsatt skatt	12 926 346	16 066 904	3 140 558
Utsatt skatt (22 %)	2 843 796	3 534 719	690 923

Midlertidige forskjeller per 31.12.2024 hensyntar overdratte eiendeler og forpliktelser i fusjon med Kongsberg Bilglass AS, Larvik Bilglass AS, Kristian Thowsen Glassmesterforretning AS og Riis Bussglass AS. Utsatt skatt per 31.12.2024 er justert med NOK X som følge av dette.

Note 4 Egenkapital

	Aksjekapital	Overkurs	Annen Innskutt egenkapital	Annen egenkapital	Sum egenkapital
Pr. 31.12.2024	885 000	7 300 000	10 199 006	5 056 716	23 440 722
Årets resultat				5 893 103	5 893 103
Konsernbidrag mottatt			7 130 496		7 130 496
Konsernbidrag avgitt				-7 130 496	-7 130 496
Endring ifm fusjon				-1 305 673	-1 305 673
Pr 31.12.2025	885 000	7 300 000	17 329 502	2 513 651	28 028 153

Det er gjennomført en fusjon med Kvams Glass Sandefjord AS, Horten Bilglass AS, City Bilpleie AS og City Bilpleie Brumunddal AS med virkningstidspunkt 1. januar 2024. Fusjonen er gjennomført skatte- og regnskapsmessig som en kontinuitetsfusjon



Note 5 Datterselskap, tilknyttet selskap og felleskontrollert virksomhet

	Eier-/ stemme andel	Egenkapital siste år (100%)	Resultat siste år (100 %)	Balansført verdi
CC-Glass Tønsberg AS	100%	2 494 817	446 139	6 445 124
Hønefoss Glass-Service AS	100%	3 163 603	1 581 271	4 633 481
Glassmester Strand AS	51%	0	0	3 490 178
Balansført verdi 31.12.2025			2 027 410	14 568 783

Note 6 Mellomværende med selskap i samme konsern m.v.

	Konsernfordringer	
	2025	2024
Foretak i samme konsern	13 262 909	34 529 094
Sum	13 262 909	34 529 094

	Konserngjeld	
	2025	2024
Foretak i samme konsern	84 148 318	85 766 837
Sum	84 148 318	85 766 837

Note 7 Pantstillelser og garantier m.v.

Konsernkontoordning

Foretaket deltar i en konsernkontoordning med morselskapet Andr. L. Riis AS og dets datterselskaper. Ordningen administreres av DnB Bank ASA for å forbedre konsernets likviditetsstyring.

Det er en kredittrisiko ved at midlene kan brukes av andre selskaper i konsernet. Risikoen vurderes som lav på grunn av konsernets solide finansielle stilling.

Renter beregnes og reguleres ut fra markedsmessige vilkår.

Foretak har stilt varelager og avtale om factoring som sikkerhet i forbindelse med ordningen.

Balansført verdi av eiendeler pantsatt for egen gjeld		
Varebeholdning	12 533 356	6 854 000
Kundefordringer	48 304 582	40 393 071
Andre fordringer	3 689 991	649 051
Sum	64 527 929	47 896 122



Note 8 Skattetrekksgaranti

Selskapet har etablert skattetrekksgaranti som sikrer skattetrekk.

Skattetrekkskonto 0

Note 9 Aksjekapital og aksjonærinformasjon

Aksjekapitalen på kr. 885 000 består av 885 aksjer á kr. 1 000.

Selskapet har en aksjonær:

Navn	Foretaksnr	Antall	Eierandel
Andr. L. Riis AS	938 536 562	885	100%