



ÅRSREGNSKAPET FOR REGNSKAPSÅRET 2023 - GENERELL INFORMASJON

Enheten

Organisasjonsnummer: 916 005 024
Organisasjonsform: Aksjeselskap
Foretaksnavn: CHRISTENSEN CC RØRSERVICE AS
Forretningsadresse: Ravnøveien 54
3160 STOKKE

Regnskapsår

Årsregnskapets periode: 01.01.2023 - 31.12.2023

Konsern

Morselskap i konsern: Nei

Regnskapsregler

Regler for små foretak benyttet: Ja
Benyttet ved utarbeidelsen av årsregnskapet til selskapet: Regnskapslovens alminnelige regler

Årsregnskapet fastsatt av kompetent organ

Bekreftet av representant for selskapet: Jon Egil Halvorsen
Dato for fastsettelse av årsregnskapet: 24.04.2024

Grunnlag for avgivelse

År 2023: Årsregnskapet er elektronisk innlevert
År 2022: Tall er hentet fra elektronisk innlevert årsregnskap fra 2023

Det er ikke krav til at årsregnskapet m.v. som sendes til Regnskapsregisteret er undertegnet. Kontrollen på at dette er utført ligger hos revisor/enhetens øverste organ. Sikkerheten ivaretas ved at innsender har rolle/rettighet for innsending av årsregnskapet via Altinn, og ved at det bekreftes at årsregnskapet er fastsatt av kompetent organ.

Brønnøysundregistrene, 16.05.2025



Resultatregnskap

Beløp i: NOK	Note	2023	2022
RESULTATREGNSKAP			
Inntekter			
Salgsinntekt		7 267 378	5 059 394
Annen driftsinntekt			5 100
Sum inntekter		7 267 378	5 064 494
Kostnader			
Endring i beholdning av varer under tilvirkning og ferdig tilvirkede varer		35 175	
Varekostnad		3 230 266	2 813 329
Lønnskostnad	2	2 700 766	1 545 853
Avskrivning på varige driftsmidler og immaterielle eiendeler	3	174 321	138 333
Annen driftskostnad		860 670	621 543
Sum kostnader		7 001 197	5 119 059
Driftsresultat		266 181	-54 565
Finansinntekter og finanskostnader			
Annen renteinntekt		1 790	36
Annen finansinntekt		6 253	4 501
Sum finansinntekter		8 043	4 537
Annen rentekostnad		41 850	21 523
Annen finanskostnad		990	228
Sum finanskostnader		42 840	21 752
Netto finans		-34 798	-17 215
Resultat før skattekostnad		231 383	-71 780
Skattekostnad	4	50 904	-15 791
Årsresultat		180 479	-55 989
Totalresultat		180 479	-55 989
Overføringer og disponeringer			



Resultatregnskap

Beløp i: NOK	Note	2023	2022
Overføringer til/fra annen egenkapital	6	180 479	-55 989
Sum overføringer og disponeringer		180 479	-55 989



Balanse

Beløp i: NOK	Note	2023	2022
BALANSE - EIENDELER			
Anleggsmidler			
Immaterielle eiendeler			
Utsatt skattefordel	4		11 604
Sum immaterielle eiendeler		0	11 604
Varige driftsmidler			
Driftsløsøre, inventar, verktøy, kontormaskiner og lignende	3	520 110	315 283
Sum varige driftsmidler		520 110	315 283
Finansielle anleggsmidler			
Investeringer i aksjer og andeler		120 000	120 000
Sum finansielle anleggsmidler		120 000	120 000
Sum anleggsmidler		640 110	446 887
Omløpsmidler			
Varer			
Varer		68 432	79 676
Sum varer		68 432	79 676
Fordringer			
Kundefordringer		285 768	190 361
Andre fordringer		180 224	341 346
Sum fordringer		465 992	531 707
Investeringer			
Sum investeringer		0	0
Bankinnskudd, kontanter og lignende			
Bankinnskudd, kontanter og lignende		211 398	199 313
Sum bankinnskudd, kontanter og lignende		211 398	199 313
Sum omløpsmidler		745 822	810 696
SUM EIENDELER		1 385 932	1 257 583



Balanse

Beløp i: NOK	Note	2023	2022
BALANSE - EGENKAPITAL OG GJELD			
Egenkapital			
Innskutt egenkapital			
Selskapskapital	5	30 000	30 000
Annen innskutt egenkapital		0	0
Sum innskutt egenkapital		30 000	30 000
Opptjent egenkapital			
Annen egenkapital		274 043	93 564
Sum opptjent egenkapital		274 043	93 564
Sum egenkapital	5, 6	304 043	123 564
Gjeld			
Langsiktig gjeld			
Utsatt skatt	4	2 265	
Sum avsetninger for forpliktelser		2 265	0
Annen langsiktig gjeld			
Gjeld til kredittinstitusjoner		433 174	331 050
Sum annen langsiktig gjeld		433 174	331 050
Sum langsiktig gjeld		0	0
Kortsiktig gjeld			
Leverandørgjeld		-42 774	472 016
Betalbar skatt	4	37 035	
Skyldige offentlige avgifter		348 828	196 487
Annen kortsiktig gjeld		303 361	134 466
Sum kortsiktig gjeld		646 450	802 969
Sum gjeld		1 081 889	1 134 019
SUM EGENKAPITAL OG GJELD		1 385 932	1 257 583



Brønnøysundregistrene

ÅRSREGNSKAP FOR REGNSKAPSÅRET 2023 - GENERELL INFORMASJON

Journalnummer: 2024 384418

Enheten

Organisasjonsnummer: 916 005 024
Organisasjonsform: Aksjeselskap
Foretaksnavn: CHRISTENSEN CC RØRSERVICE AS
Forretningsadresse: Ravnøveien 54
3160 STOKKE

Regnskapsår

Årsregnskapets periode: 01.01.2023 - 31.12.2023

Konsern

Morselskap i konsern: Nei

Regnskapsregler

Regler for små foretak benyttet: Ja
Benyttet ved utarbeidelsen av årsregnskapet til selskapet: Regnskapslovens alminnelige regler

Årsregnskapet fastsatt av kompetent organ

Bekreftet av representant for selskapet: Jon Egil Halvorsen
Dato for fastsettelse av årsregnskapet: 24.04.2024

Revisjon

Selskapet har besluttet at årsregnskapet ikke skal revideres: Ja
Årsregnskapet er utarbeidet av ekstern autorisert regnskapsfører: Ja
Ekstern autorisert regnskapsfører har i løpet av regnskapsåret bistått ved den løpende regnskapsføringen eller utført andre tjenester for selskapet enn å utarbeide årsregnskapet: Ja

Grunnlag for avgivelse

År 2023: Årsregnskap er elektronisk innlevert.
År 2022: Tall er hentet fra elektronisk innlevert årsregnskap fra 2023.

Det er ikke krav til at årsregnskapet m.v. som sendes til Regnskapsregisteret er undertegnet. Kontrollen på at dette er utført ligger hos revisor/enhetens øverste organ. Sikkerheten ivaretas ved at innsender har rolle/rettighet for innsending av årsregnskapet via Altinn, og ved at det bekreftes at årsregnskapet er fastsatt av kompetent organ.

Brønnøysundregistrene, 29.04.2024

Brønnøysundregistrene
Postadresse: Postboks 900, 8910 Brønnøysund
Telefon: 75 00 75 00
E-post: firmapost@brreg.no Internett: www.brreg.no
Organisasjonsnummer: 974 760 673



Organisasjonsnr: 916 005 024
CHRISTENSEN CC RØRSERVICE AS

RESULTATREGNSKAP

Beløp i: NOK	Note	2023	2022
RESULTATREGNSKAP			
Inntekter			
Salgsinntekt		7 267 378	5 059 394
Annen driftsinntekt			5 100
Sum inntekter		7 267 378	5 064 494
Kostnader			
Endring i beholdning av varer under tilvirkning og ferdig tilvirkede varer		35 175	
Varekostnad		3 230 266	2 813 329
Lønnskostnad	2	2 700 766	1 545 853
Avskrivning på varige driftsmidler og immaterielle eiendeler	3	174 321	138 333
Annen driftskostnad		860 670	621 543
Sum kostnader		7 001 197	5 119 059
Driftsresultat		266 181	-54 565
Finansinntekter og finanskostnader			
Annen renteinntekt		1 790	36
Annen finansinntekt		6 253	4 501
Sum finansinntekter		8 043	4 537
Annen rentekostnad		41 850	21 523
Annen finanskostnad		990	228
Sum finanskostnader		42 840	21 752
Netto finans		-34 798	-17 215
Resultat før skattekostnad		231 383	-71 780
Skattekostnad	4	50 904	-15 791
Årsresultat		180 479	-55 989
Totalresultat		180 479	-55 989
Overføringer og disponeringer			
Overføringer til/fra annen egenkapital	6	180 479	-55 989
Sum overføringer og disponeringer		180 479	-55 989



Organisasjonsnr: 916 005 024
CHRISTENSEN CC RØRSERVICE AS

BALANSE

Beløp i: NOK	Note	2023	2022
BALANSE - EIENDELER			
Anleggsmidler			
Immaterielle eiendeler			
Utsatt skattefordel	4		11 604
Sum immaterielle eiendeler		0	11 604
Varige driftsmidler			
Driftsløsøre, inventar, verktøy, kontormaskiner og lignende	3	520 110	315 283
Sum varige driftsmidler		520 110	315 283
Finansielle anleggsmidler			
Investeringer i aksjer og andeler		120 000	120 000
Sum finansielle anleggsmidler		120 000	120 000
Sum anleggsmidler		640 110	446 887
Omløpsmidler			
Varer			
Varer		68 432	79 676
Sum varer		68 432	79 676
Fordringer			
Kundefordringer		285 768	190 361
Andre fordringer		180 224	341 346
Sum fordringer		465 992	531 707
Investeringer			
Sum investeringer		0	0
Bankinnskudd, kontanter og lignende			
Bankinnskudd, kontanter og lignende		211 398	199 313
Sum bankinnskudd, kontanter og lignende		211 398	199 313
Sum omløpsmidler		745 822	810 696
SUM EIENDELER		1 385 932	1 257 583

BALANSE - EGENKAPITAL OG GJELD

Egenkapital



Innskutt egenkapital			
Selskapskapital	5	30 000	30 000
Annen innskutt egenkapital		0	0
Sum innskutt egenkapital		30 000	30 000
Opptjent egenkapital			
Annen egenkapital		274 043	93 564
Sum opptjent egenkapital		274 043	93 564
Sum egenkapital	5, 6	304 043	123 564
Gjeld			
Langsiktig gjeld			
Utsatt skatt	4	2 265	
Sum avsetninger for forpliktelseser		2 265	0
Annen langsiktig gjeld			
Gjeld til kredittinstitusjoner		433 174	331 050
Sum annen langsiktig gjeld		433 174	331 050
Sum langsiktig gjeld		0	0
Kortsiktig gjeld			
Leverandørgjeld		-42 774	472 016
Betalbar skatt	4	37 035	
Skyldige offentlige avgifter		348 828	196 487
Annen kortsiktig gjeld		303 361	134 466
Sum kortsiktig gjeld		646 450	802 969
Sum gjeld		1 081 889	1 134 019
SUM EGENKAPITAL OG GJELD		1 385 932	1 257 583



Organisasjonsnr: 916 005 024
CHRISTENSEN CC RØRSERVICE AS

NOTEOPPLYSNINGER - SELSKAP - alle poster oppgitt i hele tall

Note

1

Regnskapsprinsipper

Årsregnskapet er satt opp i samsvar med regnskapsloven 1998. Det er utarbeidet etter norske regnskapsstandarder. I utgangspunktet er det reglene for regnskapsoppstilling for små foretak som er benyttet. Hovedregel for vurdering og klassifisering av eiendeler og gjeld. Eiendeler bestemt til varig eie eller bruk er klassifisert som anleggsmidler. Andre eiendeler er klassifisert som omløpsmidler. Fordringer som skal tilbakebetales innen et år er uansett klassifisert som omløpsmidler. Ved klassifiseringen av kortsiktig og langsiktig gjeld er analoge kriterier lagt til grunn. Anleggsmidler vurderes til anskaffelseskost, men nedskrives til virkelig verdi når verdifallet forventes ikke å være forbigående. Anleggsmidler med begrenset økonomisk levetid avskrives planmessig. Langsiktig gjeld balanseføres til nominelt mottatt beløp på etableringstidspunktet. Langsiktig gjeld oppskrives ikke til virkelig verdi som følge av renteendring. Omløpsmidler vurderes til laveste av anskaffelseskost og virkelig verdi. Kortsiktig gjeld balanseføres til nominelt mottatt beløp på etableringstidspunktet. Kortsiktig gjeld oppskrives ikke til virkelig verdi som følge av renteendring. Enkelte poster er vurdert etter andre regler, og redegjøres for nedenfor. Varige driftsmidler Varige driftsmidler avskrives over forventet økonomisk levetid. Avskrivningene er som hovedregel fordelt lineært over antatt økonomisk levetid. Fordringer Kundefordringer og andre fordringer oppføres til pålydende etter fradrag for avsetning til forventet tap. Avsetning til tap gjøres på grunnlag av en individuell vurdering av de enkelte fordringene. I tillegg gjøres det for øvrige kundefordringer en uspesifisert avsetning for å dekke antatt tap. Skatter Skatter kostnadsføres når de påløper, det vil si at skattekostnaden er knyttet til det regnskapsmessige resultat før skatt. Skattekostnaden består av betalbar skatt (skatt på årets skattepliktige inntekt) og endring i netto utsatt skatt. Skattekostnaden fordeles på ordinært resultat og resultat av ekstraordinære poster i henhold til skattegrunnlaget. Utsatt skatt og utsatt skattefordel er presentert netto i balansen.

Note

1

Er det usikkerhet om fortsatt drift?: Nei

Note

2

Antall årsverk i regnskapsåret

1.00

Note



2

Spesifisering av resultatregnskapet

Lønnskostnader

<u>Lønn</u>	<u>Årets</u>	<u>Fjorårets</u>
	2257320.00	1255381.00
<u>Folketrygdavgift</u>	<u>Årets</u>	<u>Fjorårets</u>
	329387.00	189317.00
<u>Pensjonskostnader</u>	<u>Årets</u>	<u>Fjorårets</u>
	100419.00	82147.00
<u>Andre ytelser</u>	<u>Årets</u>	<u>Fjorårets</u>
	13639.00	19008.00
<u>Sum lønnskostnader</u>	<u>Årets</u>	<u>Fjorårets</u>
	2700765.00	1545853.00

Note

Ekstraordinære inntekter og kostnader

<u>Sum</u>	<u>Beløp</u>
<u>Balanseført verdi 31.12.</u>	<u>Varige driftsmidler Immaterielle eiend.</u>

Konsernregnskap

Morselskapet sitt navn

Forretningskontor for morselskapet

Begrunnelse for at datterselskap er utelatt fra konsolideringen

<u>Samlet beløp - tilknyttet selskap</u>	<u>Årets</u>	<u>Fjorårets</u>
<u>Samlet beløp - foretak i samme konsern</u>	<u>Årets</u>	<u>Fjorårets</u>
<u>Samlet beløp - foretak i samme konsern</u>	<u>Årets</u>	<u>Fjorårets</u>
<u>Samlet beløp - felles kontrollert virksomhet</u>	<u>Årets</u>	<u>Fjorårets</u>



Pantstillelse Beløp

Beholdning av egne aksjer Antall Pålydende Andel av aksjek.



Resultatregnskap

Christensen Cc Rørservice AS


	Note	2023	2022
Salgsinntekter		7 267 378	5 059 394
Andre driftsinntekter		0	5 100
Sum driftsinntekter		7 267 378	5 064 494
Varekostnad		3 230 266	2 813 329
Endring i beholdning av v.i.a. og f.v.		35 175	0
Lønnskostnad	2	2 700 766	1 545 853
Avskrivning varige driftsmidler	3	174 321	138 333
Annen driftskostnad		860 670	621 543
Sum driftskostnad		7 001 197	5 119 059
Driftsresultat		266 181	-54 565
Annen renteinntekt		1 790	36
Annen finansinntekt		6 253	4 501
Sum finansinntekter		8 043	4 537
Annen rentekostnad		41 850	21 523
Annen finanskostnad		990	228
Sum finanskostnader		42 840	21 752
Sum netto finansposter		-34 798	-17 215
Ordinært resultat før skattekostnad		231 383	-71 780
Skattekostnad på ordinært resultat	4	50 904	-15 791
Ordinært resultat		180 479	-55 989
Årsresultat		180 479	-55 989
Overført annen egenkapital	6	180 479	-55 989
Sum disponert		180 479	-55 989



Balanse

Christensen Cc Rørservice AS

	Note	2023	2022
Eiendeler			
Anleggsmidler			
Immaterielle eiendeler			
Utsatt skattefordel	4	0	11 604
Sum immaterielle eiendeler		0	11 604
Varige driftsmidler			
Driftsløsøre, inventar, verktøy o.l.	3	520 110	315 283
Sum varige driftsmidler		520 110	315 283
Finansielle anleggsmidler			
Investeringer i aksjer og andeler		120 000	120 000
Sum finansielle anleggsmidler		120 000	120 000
Sum anleggsmidler		640 110	446 887
Omløpsmidler			
Varer		68 432	79 676
Fordringer			
Kundefordringer		285 768	190 361
Andre fordringer		180 225	341 346
Sum fordringer		465 992	531 707
Investeringer			
Bankinnskudd, kontanter o.l.		211 398	199 313
Sum omløpsmidler		745 822	810 696
Sum eiendeler		1 385 932	1 257 583



Balanse

Christensen Cc Rørservice AS

	Note	2023	2022
Egenkapital og gjeld			
Egenkapital			
Innskutt egenkapital			
Aksjekapital	5	30 000	30 000
Sum innskutt egenkapital		30 000	30 000
Opptjent egenkapital			
Annen egenkapital		274 043	93 564
Sum opptjent egenkapital		274 043	93 564
Sum egenkapital	5, 6	304 043	123 564
Gjeld			
Avsetning for forpliktelser			
Utsatt skatt	4	2 265	0
Sum avsetninger for forpliktelser		2 265	0
Annen langsiktig gjeld			
Gjeld til kredittinstitusjoner		433 174	331 050
Sum annen langsiktig gjeld		433 174	331 050
Kortsiktig gjeld			
Leverandørgjeld		-42 775	472 016
Betalbar skatt	4	37 035	0
Skyldige offentlige avgifter		348 828	196 487
Annen kortsiktig gjeld		303 361	134 466
Sum kortsiktig gjeld		646 450	802 969
Sum gjeld		1 081 889	1 134 019
Sum egenkapital og gjeld		1 385 932	1 257 583

Tønsberg, 23.04.2024
Styret for Christensen Cc Rørservice AS

Catho Christensen
Styrets leder

Christensen Cc Rørservice AS Org.nr. 916005024



Note 1 Prinsippnote

Årsregnskapet er satt opp i samsvar med regnskapsloven 1998. Det er utarbeidet etter norske regnskapsstandarder. I utgangspunktet er det reglene for regnskapsoppstilling for små foretak som er benyttet.

Hovedregel for vurdering og klassifisering av eiendeler og gjeld.

Eiendeler bestemt til varig eie eller bruk er klassifisert som anleggsmidler. Andre eiendeler er klassifisert som omløpsmidler. Fordringer som skal tilbakebetales innen et år er uansett klassifisert som omløpsmidler. Ved klassifiseringen av kortsiktig og langsiktig gjeld er analoge kriterier lagt til grunn.

Anleggsmidler vurderes til anskaffelseskost, men nedskrives til virkelig verdi når verdifallet forventes ikke å være forbigående. Anleggsmidler med begrenset økonomisk levetid avskrives planmessig. Langsiktig gjeld balanseføres til nominelt mottatt beløp på etableringstidspunktet. Langsiktig gjeld oppskrives ikke til virkelig verdi som følge av renteendring.

Omløpsmidler vurderes til laveste av anskaffelseskost og virkelig verdi. Kortsiktig gjeld balanseføres til nominelt mottatt beløp på etableringstidspunktet. Kortsiktig gjeld oppskrives ikke til virkelig verdi som følge av renteendring. Enkelte poster er vurdert etter andre regler, og redegjøres for nedenfor.

Varige driftsmidler

Varige driftsmidler avskrives over forventet økonomisk levetid. Avskrivningene er som hovedregel fordelt lineært over antatt økonomisk levetid.


Fordringer

Kundefordringer og andre fordringer oppføres til pålydende etter fradrag for avsetning til forventet tap. Avsetning til tap gjøres på grunnlag av en individuell vurdering av de enkelte fordringene. I tillegg gjøres det for øvrige kundefordringer en uspesifisert avsetning for å dekke antatt tap.

Skatter

Skatter kostnadsføres når de påløper, det vil si at skattekostnaden er knyttet til det regnskapsmessige resultat før skatt.

Skattekostnaden består av betalbar skatt (skatt på årets skattepliktige inntekt) og endring i netto utsatt skatt. Skattekostnaden fordeles på ordinært resultat og resultat av ekstraordinære poster i henhold til skattegrunnlaget. Utsatt skatt og utsatt skattefordel er presentert netto i balansen.



BankID Signing
Catho Christensen
2024-04-26

Note 2 Lønninger

	2023	2022
Lønninger	2 257 320	1 255 381
Annen godtgjørelse	13 639	19 008
Arbeidsgiveravgift	329 387	189 317
Pensjonskostnader	100 419	82 147
	2 700 765	1 545 853

Antall ansatte er 1.

Note 3 Driftsmidler

	Transport-midler	Inventar	Sum
Anskaffelseskost 01.01.	625 000	40 000	665 000
Tilgang/avgang	379 147	0	379 147
Akk. avskrivninger 31.12.	484 037	40 000	524 037
Regnskapsmessig verdi	520 109	0	520 109
Årets avskrivninger	167 654	6 666	174 320
Økonomisk levetid	5 år		
Avskrivningsplan	20%		

Note 4 Skatter

Årets skattekostnad fremkommer slik

	2023	2022
Skatt på årets resultat	37 035	0
Endring utsatt skatt	13 869	-15 791
Årets skattekostnad	50 904	-15 791


Beregning av skattepliktig inntekt

	2023	2022
Resultat før skatter	231 383	-71 779
Endringer midlertidige forskjeller	-392	40 352
Anvendelse av fremførbart underskudd	-62 650	0
Årets skattegrunnlag	168 340	-31 427
Betalbar skatt	37 034	0
Skyldig betalbar skatt	37 034	0

Spesifikasjoner av grunnlag utsatt skatt

Forskjeller som utlignes

	2023	2022	Endring
Anleggsmidler	10 299	9 907	392
Fremførbart underskudd	0	-62 652	62 652
Sum	10 299	-52 745	63 044
Utsatt skatt	2 265	-11 603	13 869



Note 5 Aksjekapital og aksjonærer

Aksjekapitalen i selskapet pr 31.12 består av:

	Antall	Pålydende	Balanseført
Aksjer	30	1 000	30 000

Eierstruktur

De største aksjonærene i selskapet pr. 31.12 var:

	Antall	Eierandel	Stemmeandel
Cato Christensen	30	100,00%	100,00%

Note 6 Egenkapital

Endring egenkapital

	2023	2022
Aksjekapital.	30 000	30 000
Annen egenkapital 01.01	93 564	149 553
Tilført fra årets resultat	180 479	-55 989
Utbytte	0	0
Egenkapital 31.12.	304 043	123 564