



ÅRSREGNSKAPET FOR REGNSKAPSÅRET 2022 - GENERELL INFORMASJON

Enheten

Organisasjonsnummer: 918 297 146
Organisasjonsform: Aksjeselskap
Foretaksnavn: TAKSPESIALISTEN AS
Forretningsadresse: Nyåskaiveien 1
4374 EGRSUND

Regnskapsår

Årsregnskapets periode: 01.01.2022 - 31.12.2022

Konsern

Morselskap i konsern: Nei

Regnskapsregler

Regler for små foretak benyttet: Ja
Benyttet ved utarbeidelsen av årsregnskapet til selskapet: Regnskapslovens alminnelige regler

Årsregnskapet fastsatt av kompetent organ

Bekreftet av representant for selskapet: Bdo AS
Dato for fastsettelse av årsregnskapet: 13.06.2023

Grunnlag for avgivelse

År 2022: Årsregnskapet er elektronisk innlevert
År 2021: Tall er hentet fra elektronisk innlevert årsregnskap fra 2022

Det er ikke krav til at årsregnskapet m.v. som sendes til Regnskapsregisteret er undertegnet. Kontrollen på at dette er utført ligger hos revisor/enhetens øverste organ. Sikkerheten ivaretas ved at innsender har rolle/rettighet for innsending av årsregnskapet via Altinn, og ved at det bekreftes at årsregnskapet er fastsatt av kompetent organ.

Brønnøysundregistrene, 11.07.2024



Resultatregnskap

Beløp i: NOK	Note	2022	2021
RESULTATREGNSKAP			
Inntekter			
Salgsinntekt	1	62 279 019	50 059 273
Sum inntekter		62 279 019	50 059 273
Kostnader			
Varekostnad		34 246 843	25 020 260
Lønnskostnad	2	17 113 483	16 345 178
Avskrivning av driftsmidler og immaterielle eiendeler	3	43 100	331 197
Annen driftskostnad	4	8 535 691	7 358 983
Sum kostnader		59 939 117	49 055 619
Driftsresultat		2 339 902	1 003 654
Finansinntekter og finanskostnader			
Annen renteinntekt		3 891	6 135
Annen finansinntekt		9 743	24 925
Sum finansinntekter		13 634	31 060
Rentekostnad til foretak i samme konsern	4	200 300	116 100
Annen rentekostnad		28 320	30 324
Annen finanskostnad		27 943	29
Sum finanskostnader		256 563	146 453
Netto finans		-242 929	-115 393
Ordinært resultat før skattekostnad		2 096 973	888 261
Skattekostnad på resultat	5	465 795	200 821
Ordinært resultat etter skattekostnad		1 631 178	687 440
Årsresultat		1 631 178	687 440
Årsresultat etter minoritetsinteresser		1 631 178	687 440
Totalresultat		1 631 178	687 440



Resultatregnskap

Beløp i: NOK	Note	2022	2021
Overføringer og disponeringer			
Avsatt til annen egenkapital		1 631 178	687 440
Sum overføringer og disponeringer		1 631 178	687 440



Balanse

Beløp i: NOK	Note	2022	2021
BALANSE - EIENDELER			
Anleggsmidler			
Immaterielle eiendeler			
Utsatt skattefordel	5	115 579	
Goodwill	3		
Sum immaterielle eiendeler		115 579	
Varige driftsmidler			
Tomter, bygninger o.a. fast eiendom	3	170 915	190 015
Maskiner og anlegg	3	68 315	23 500
Skip og flytende installasjoner	3		
Driftsløsøre, inventar o.a. utstyr	3		
Sum varige driftsmidler	3	239 230	213 515
Finansielle anleggsmidler			
Andre langsiktige fordringer		82 739	109 279
Sum finansielle anleggsmidler	6	82 739	109 279
Sum anleggsmidler		437 548	322 794
Omløpsmidler			
Varer			
Lager av varer og annen beholdning	6	4 684 511	4 267 175
Sum varer		4 684 511	4 267 175
Fordringer			
Kundefordringer	1, 6	8 614 702	9 240 107
Andre kortsiktige fordringer		796 021	869 822
Konsernfordringer	4		
Sum fordringer	6	9 410 723	10 109 929
Bankinnskudd, kontanter og lignende			
Bankinnskudd, kontanter o.l.		4 941 967	2 536 536
Sum bankinnskudd, kontanter og lignende		4 941 967	2 536 536
Sum omløpsmidler		19 037 201	16 913 641



Balanse

Beløp i: NOK	Note	2022	2021
SUM EIENDELER		19 474 749	17 236 434
BALANSE - EGENKAPITAL OG GJELD			
Egenkapital			
Innskutt egenkapital			
Aksjekapital		1 030 000	1 030 000
Sum innskutt egenkapital		1 030 000	1 030 000
Opptjent egenkapital			
Annen egenkapital		4 234 074	2 602 896
Sum opptjent egenkapital		4 234 074	2 602 896
Sum egenkapital		5 264 074	3 632 896
Gjeld			
Langsiktig gjeld			
Utsatt skatt	5		71 132
Sum avsetninger for forpliktelser			71 132
Annen langsiktig gjeld			
Langsiktig konserngjeld	4	5 079 942	4 879 642
Øvrig langsiktig gjeld	4		
Sum annen langsiktig gjeld	6	5 079 942	4 879 642
Sum langsiktig gjeld		5 079 942	4 950 774
Kortsiktig gjeld			
Leverandørgjeld	4	3 302 428	4 109 559
Betalbar skatt	5	652 506	132 083
Skyldig offentlige avgifter		3 208 777	2 630 297
Annen kortsiktig gjeld	4	1 967 022	1 780 825
Sum kortsiktig gjeld		9 130 733	8 652 764
Sum gjeld		14 210 675	13 603 539
SUM EGENKAPITAL OG GJELD		19 474 749	17 236 434



Balanse

Beløp i: NOK	Note	2022	2021
---------------------	-------------	-------------	-------------



Brønnøysundregistrene

ÅRSREGNSKAP FOR REGNSKAPSÅRET 2022 - GENERELL INFORMASJON

Journalnummer: 2023 566540

Enheten

Organisasjonsnummer: 918 297 146
Organisasjonsform: Aksjeselskap
Foretaksnavn: TAKSPESIALISTEN AS
Forretningsadresse: Nyåskaiveien 1
4374 EGRSUND

Regnskapsår

Årsregnskapets periode: 01.01.2022 - 31.12.2022

Konsern

Morselskap i konsern: Nei

Regnskapsregler

Regler for små foretak benyttet: Ja
Benyttet ved utarbeidelsen av
årsregnskapet til selskapet: Regnskapslovens alminnelige regler

Årsregnskapet fastsatt av kompetent organ

Bekreftet av representant for selskapet: Bdo AS
Dato for fastsettelse av årsregnskapet: 13.06.2023

Grunnlag for avgivelse

År 2022: Årsregnskap er elektronisk innlevert.
År 2021: Tall er hentet fra elektronisk innlevert årsregnskap fra 2022.

Det er ikke krav til at årsregnskapet m.v. som sendes til Regnskapsregisteret er undertegnet. Kontrollen på at dette er utført ligger hos revisor/enhetens øverste organ. Sikkerheten ivaretas ved at innsender har rolle/rettighet for innsending av årsregnskapet via Altinn, og ved at det bekreftes at årsregnskapet er fastsatt av kompetent organ.

Brønnøysundregistrene, 10.07.2023



Organisasjonsnr: 918 297 146
TAKSPESIALISTEN AS

RESULTATREGNSKAP

Beløp i: NOK	Note	2022	2021
RESULTATREGNSKAP			
Inntekter			
Salgsinntekt	1	62 279 019	50 059 273
Sum inntekter		62 279 019	50 059 273
Kostnader			
Varekostnad		34 246 843	25 020 260
Lønnskostnad	2	17 113 483	16 345 178
Avskrivning av driftsmidler og immaterielle eiendeler	3	43 100	331 197
Annen driftskostnad	4	8 535 691	7 358 983
Sum kostnader		59 939 117	49 055 619
Driftsresultat		2 339 902	1 003 654
Finansinntekter og finanskostnader			
Annen renteinntekt		3 891	6 135
Annen finansinntekt		9 743	24 925
Sum finansinntekter		13 634	31 060
Rentekostnad til foretak i samme konsern	4	200 300	116 100
Annen rentekostnad		28 320	30 324
Annen finanskostnad		27 943	29
Sum finanskostnader		256 563	146 453
Netto finans		-242 929	-115 393
Ordinært resultat før skattekostnad			
Skattekostnad på resultat	5	465 795	200 821
Ordinært resultat etter skattekostnad		1 631 178	687 440
Årsresultat		1 631 178	687 440
Årsresultat etter minoritetsinteresser		1 631 178	687 440
Totalresultat		1 631 178	687 440
Overføringer og disponeringer			
Avsatt til annen egenkapital		1 631 178	687 440
Sum overføringer og disponeringer		1 631 178	687 440





Organisasjonsnr: 918 297 146
TAKSPESIALISTEN AS

BALANSE

<u>Beløp i: NOK</u>	<u>Note</u>	<u>2022</u>	<u>2021</u>
BALANSE - EIENDELER			
Anleggsmidler			
Immaterielle eiendeler			
Utsatt skattefordel	5	115 579	
Goodwill	3		
Sum immaterielle eiendeler		115 579	
Varige driftsmidler			
Tomter, bygninger o.a. fast eiendom			
	3	170 915	190 015
Maskiner og anlegg	3	68 315	23 500
Skip og flytende installasjoner	3		
Driftsløsøre, inventar o. a. utstyr	3		
Sum varige driftsmidler	3	239 230	213 515
Finansielle anleggsmidler			
Andre langsiktige fordringer			
		82 739	109 279
Sum finansielle anleggsmidler	6	82 739	109 279
Sum anleggsmidler		437 548	322 794
Omløpsmidler			
Varer			
Lager av varer og annen beholdning			
	6	4 684 511	4 267 175
Sum varer		4 684 511	4 267 175
Fordringer			
Kundefordringer			
	1, 6	8 614 702	9 240 107
Andre kortsiktige fordringer		796 021	869 822
Konsernfordringer	4		
Sum fordringer	6	9 410 723	10 109 929
Bankinnskudd, kontanter og lignende			
Bankinnskudd, kontanter o. l.			
		4 941 967	2 536 536
Sum bankinnskudd, kontanter og lignende		4 941 967	2 536 536
Sum omløpsmidler		19 037 201	16 913 641
SUM EIENDELER		19 474 749	17 236 434



BALANSE - EGENKAPITAL OG GJELD

Egenkapital

Innskutt egenkapital

Aksjekapital	1 030 000	1 030 000
Sum innskutt egenkapital	1 030 000	1 030 000

Opptjent egenkapital

Annen egenkapital	4 234 074	2 602 896
Sum opptjent egenkapital	4 234 074	2 602 896

Sum egenkapital	5 264 074	3 632 896
------------------------	------------------	------------------

Gjeld

Langsiktig gjeld

Utsatt skatt	5	71 132
--------------	---	--------

Sum avsetninger for forpliktelseser		71 132
--	--	---------------

Annen langsiktig gjeld

Langsiktig konserngjeld	4	5 079 942
-------------------------	---	-----------

Øvrig langsiktig gjeld	4	
------------------------	---	--

Sum annen langsiktig gjeld	6	4 879 642
-----------------------------------	----------	------------------

Sum langsiktig gjeld	5 079 942	4 950 774
-----------------------------	------------------	------------------

Kortsiktig gjeld

Leverandørgjeld	4	3 302 428
-----------------	---	-----------

Betalbar skatt	5	652 506
----------------	---	---------

Skyldig offentlige avgifter		2 630 297
-----------------------------	--	-----------

Annen kortsiktig gjeld	4	1 967 022
------------------------	---	-----------

Sum kortsiktig gjeld		8 652 764
-----------------------------	--	------------------

Sum gjeld	14 210 675	13 603 539
------------------	-------------------	-------------------

SUM EGENKAPITAL OG GJELD	19 474 749	17 236 434
---------------------------------	-------------------	-------------------



Organisasjonsnr: 918 297 146
TAKSPESIALISTEN AS

NOTEOPPLYSNINGER - SELSKAP - alle poster oppgitt i hele tall

Note

Antall årsverk i regnskapsåret
25.00

Sum Beløp

Balanseført verdi 31.12. Varige driftsmidler Immaterielle eiend.

Konsernregnskap

Morselskapet sitt navn

Forretningskontor for morselskapet

Begrunnelse for at datterselskap er utelatt fra konsolideringen

Samlet beløp - tilknyttet selskap Årets Fjorårets

Samlet beløp - foretak i samme konsern Årets Fjorårets

Samlet beløp - foretak i samme konsern Årets Fjorårets

Samlet beløp - felles kontrollert virksomhet Årets Fjorårets

Pantstillelse Beløp

Beholdning av egne aksjer Antall Pålydende Andel av aksjek.



Årsregnskap 2022 Takspeialisten AS

Organisasjonsnr: 918 297 146



Resultatregnskap

Takspesialisten AS

Driftsinntekter og driftskostnader	Note	2022	2021
Salgsinntekt	1	62 279 019	50 059 273
Sum driftsinntekter		62 279 019	50 059 273
Varekostnad		34 246 843	25 020 260
Lønnskostnad	2	17 113 483	16 345 178
Avskrivning av driftsmidler og immaterielle eiendeler	3	43 100	331 197
Annen driftskostnad	4	8 535 691	7 358 983
Sum driftskostnader		59 939 117	49 055 619
Driftsresultat		2 339 902	1 003 654
Finansinntekter og finanskostnader			
Annen renteinntekt		3 891	6 135
Annen finansinntekt		9 743	24 925
Rentekostnad til foretak i samme konsern	4	200 300	116 100
Annen rentekostnad		28 320	30 324
Annen finanskostnad		27 943	29
Resultat av finansposter		-242 929	-115 393
Resultat før skattekostnad		2 096 973	888 261
Skattekostnad på resultat	5	465 795	200 821
Årsresultat		1 631 178	687 440
Overføringer			
Avsatt til annen egenkapital		1 631 178	687 440
Sum overføringer		1 631 178	687 440

**Balanse**
Takspesialisten AS

Eiendeler	Note	2022	2021
Anleggsmidler			
<i>Immaterielle eiendeler</i>			
Utsatt skattefordel	5	115 579	0
Sum immaterielle eiendeler		115 579	0
<i>Varige driftsmidler</i>			
Tomter, bygninger o.a. fast eiendom	3	170 915	190 015
Maskiner og anlegg	3	68 315	23 500
Sum varige driftsmidler	3	239 230	213 515
<i>Finansielle anleggsmidler</i>			
Andre langsiktige fordringer		82 739	109 279
Sum finansielle anleggsmidler	6	82 739	109 279
Sum anleggsmidler		437 548	322 794
Omløpsmidler			
<i>Varer</i>			
Lager av varer og annen beholdning	6	4 684 511	4 267 175
Sum varer		4 684 511	4 267 175
<i>Fordringer</i>			
Kundefordringer	1, 6	8 614 702	9 240 107
Andre kortsiktige fordringer		796 021	869 822
Sum fordringer	6	9 410 723	10 109 929
<i>Bankinnskudd, kontanter o.l</i>			
Bankinnskudd, kontanter o.l.		4 941 967	2 536 536
Sum bankinnskudd, kontanter o.l		4 941 967	2 536 536
Sum omløpsmidler		19 037 201	16 913 641
Sum eiendeler		19 474 749	17 236 434




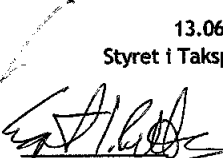




Balanse

Takspesialisten AS

Egenkapital og gjeld	Note	2022	2021
Egenkapital			
<i>Innskutt egenkapital</i>			
Aksjekapital		1 030 000	1 030 000
Sum innskutt egenkapital		<u>1 030 000</u>	<u>1 030 000</u>
<i>Opptjent egenkapital</i>			
Annen egenkapital		4 234 074	2 602 896
Sum opptjent egenkapital		<u>4 234 074</u>	<u>2 602 896</u>
Sum egenkapital		<u>5 264 074</u>	<u>3 632 896</u>
Gjeld			
<i>Avsetning for forpliktelser</i>			
Utsatt skatt	5	0	71 132
Sum avsetning for forpliktelser		<u>0</u>	<u>71 132</u>
<i>Annen langsiktig gjeld</i>			
Langsiktig konserngjeld	4	5 079 942	4 879 642
Sum annen langsiktig gjeld	6	<u>5 079 942</u>	<u>4 879 642</u>
<i>Kortsiktig gjeld</i>			
Leverandørgjeld	4	3 302 428	4 109 559
Betalbar skatt	5	652 506	132 083
Skyldig offentlige avgifter		3 208 777	2 630 297
Annen kortsiktig gjeld	4	1 967 022	1 780 825
Sum kortsiktig gjeld		<u>9 130 733</u>	<u>8 652 764</u>
Sum gjeld		<u>14 210 675</u>	<u>13 603 539</u>
Sum egenkapital og gjeld		<u>19 474 749</u>	<u>17 236 434</u>

13.06.2023

Styret i Takspesialisten AS

 Ingvald Fardal styreleder	 Egil Ivar Pettersen styremedlem	 Peter B. Pettersen styremedlem	 Frank Leidland styremedlem
 Kenneth Helliesen styremedlem	 Fridtjov Holm styremedlem		



Noter til regnskapet 2022

Regnskapsprinsipper

Årsregnskapet er satt opp i samsvar med regnskapsloven og god regnskapsskikk for små foretak. Forutsetningen om fortsatt drift er lagt til grunn ved utarbeidelsen.

Selskapet eies 100% av Brødr.Pettersen AS. Det utarbeides ikke konsernregnskap da konsernet samlet er under grensene for små foretak.

Bruk av estimater

Utarbeidelse av regnskap i samsvar med regnskapsloven krever bruk av estimater. Videre krever anvendelse av selskapets regnskapsprinsipper at ledelsen må utøve skjønn. Områder som i stor grad inneholder slike skjønsmessige vurderinger, høy grad av kompleksitet, eller områder hvor forutsetninger og estimater er vesentlige for årsregnskapet, er beskrevet i notene.

Salgsinntekter

Inntekter ved salg av varer og tjenester vurderes til virkelig verdi av vederlaget, netto etter fradrag for merverdiavgift, returer, rabatter og andre avslag.

Salg av varer inntektsføres når risiko og kontroll i all hovedsak er overført kjøperen. Salg av tjenester inntektsføres etter hvert som de er levert.

Anleggskontrakter - Løpende avregning

Arbeid under utførelse knyttet til fastpriskontrakter med lang tilvirkningstid vurderes etter løpende avregnings metode hvor inntektsføring skjer i takt med fremdriften av prosjektet. Fullføringsgraden beregnes som påløpte kostnader i prosent av forventet totalkostnad. Totalkostnaden revurderes løpende. Når kontraktens utfall ikke kan estimeres pålitelig, vil kun inntekter tilsvarende påløpte prosjektkostnader inntektsføres. For prosjekter som antas å gi tap, kostnadsføres hele det beregnede tapet umiddelbart.

Skatt

Skattekostnaden i resultatregnskapet omfatter både periodens betalbare skatt og endring i utsatt skatt. Utsatt skatt beregnes med 22 % på grunnlag av de midlertidige forskjeller som eksisterer mellom regnskapsmessige og skattemessige verdier, samt eventuelt ligningsmessig underskudd til fremføring ved utgangen av regnskapsåret. Skatteøkende og skattereduserende midlertidige forskjeller som reverserer eller kan reversere i samme periode er utlignet og nettoført.

Klassifisering og vurdering av balanseposter

Eiendeler bestemt til varig eie eller bruk er klassifisert som anleggsmidler. Anleggsmidler er vurdert til anskaffelseskost. Omløpsmidler og kortsiktig gjeld omfatter normalt poster som forfaller til betaling innen ett år etter balansedagen, samt poster som knytter seg til varekretsløpet. Omløpsmidler vurderes til laveste verdi av anskaffelseskost og antatt virkelig verdi.

Fordringer klassifiseres som omløpsmidler hvis de skal tilbakebetales i løpet av ett år. For gjeld er analoge kriterier lagt til grunn. Første års avdrag på langsiktige fordringer og langsiktig gjeld klassifiseres likevel ikke som omløpsmidler og kortsiktig gjeld.

Enkelte poster er vurdert etter andre regler. Postene det gjelder vil være blant de postene som omhandles nedenfor.

Varige driftsmidler

Varige driftsmidler balanseføres og avskrives lineært til restverdi over driftsmidlenes forventede utnyttbare levetid.

Nedskrivning av anleggsmidler

Ved indikasjon på at balanseført verdi av et anleggsmiddel er høyere enn virkelig verdi, foretas det test for verdifall. Testen foretas for det laveste nivå av anleggsmidler som har selvstendige kontantstrømmer. Hvis balanseført verdi er høyere enn både salgsværdi og gjenvinnbart beløp, foretas det nedskrivning til det høyeste av salgsværdi og gjenvinnbart beløp. Tidligere nedskrivninger, med unntak for nedskrivning av goodwill, reverseres hvis grunnlaget for nedskrivningen ikke lenger er til stede.



Noter til regnskapet 2022

Varer

Lager av innkjøpte varer er vurdert til det laveste av anskaffelseskost etter FIFO-prinsippet og netto salgsverdi.

Fordringer

Kundefordringer og andre fordringer er oppført i balansen til pålydende etter fradrag for avsetning til forventet tap. Avsetning for tap gjøres på grunnlag av individuelle vurderinger av de enkelte fordringene. I tillegg gjøres det for øvrige kundefordringer en uspesifisert avsetning for å dekke antatt tap.

Pensjoner

Selskapet er med i APF-ordning.

Garantier, servicearbeid og reklamasjoner

Ikke opptjent inntekt som er knyttet til garanti- og servicearbeid for avsluttede prosjekter/salg vurderes til antatt kostnad for slikt arbeid. Estimert beregnes med utgangspunkt i historiske tall for servicearbeid og garantireparasjoner. Beløpet balanseføres under annen kortsiktig gjeld.

Note 1 Anleggskontrakter/ bygg under arbeid

Prosjekt under utførelse er vurdert i samsvar med løpende avregning metoden. Det innebærer at beregnet opptjent fortjeneste er tatt til inntekt. Fullføringsgraden pr. 31/12 er beregnet ut fra påløpte kostnader i forhold til forventet/ beregnet totalkostnad.

Påløpte prosjektkostnader iflg. prosjektregnskap omfatter materialkostnader, underentreprenører, direkte lønn inkl. sosiale kostnader, samt andre direkte henførbare prosjektkostnader.

A- konto betalinger og forskudd som er mottatt fra kundene er medtatt som en reduksjon av prosjekt under utførelse.

Beholdningsendring prosjekt under utførelse er i samsvar med løpende avregning metoden klassifisert som driftsinntekt, under posten salgsinntekter.

Balanseverdien av prosjekt under utførelse (opptjent, ikke fakturert produksjon, evt forskuddsfakturert) inngår blant kundefordringene i balansen (evt. forskuddsfakturert under annen kortsiktig gjeld).

<u>Spesifikasjon verdi prosjekt u/arbeid (tall i hele tusen)</u>	<u>2022</u>	<u>2021</u>
Påløpte prosjektkostnader iflg prosjektregnskap	3 847	5 074
<u>Estimert opptjent andel fortjeneste/ dekningsbidrag</u>	<u>318</u>	<u>1 130</u>
Verdi utført produksjon	4 165	6 204
Verdi utført produksjon	4 165	6 204
Fakturert produksjon	- 4 650	-5 148
Forskudd fra kunder/Opptjent, ikke fakturert produksjon	- 485	1 056



Noter til regnskapet 2022

Note 2 Lønnskostnader, antall ansatte, godtgjørelser, lån til ansatte m

Lønnskostnader	2022	2021
Lønninger	13 866 713	13 477 935
Arbeidsgiveravgift	2 095 011	2 017 174
Pensjonskostnader	584 178	481 907
Andre ytelser	567 581	368 162
Sum	17 113 483	16 345 178

Gjennomsnittlig antall årsverk sysselsatt i regnskapsåret 25 26

Note 3 Anleggsmidler

	Goodwill	Påkostning leide lokaler	Driftsløsøre, inventar ol.	Sum
Anskaffelseskost pr. 01.01.22	1 500 000	191 612	291 920	1 983 532
+ Tilgang kjøpte driftsmidler			68 815	68 815
= Anskaffelseskost 31.12.22	1 500 000	191 612	360 736	2 052 348
Akkumulerte avskrivninger 31.12.22	1 500 000	20 697	292 420	1 813 117
= Bokført verdi 31.12.22	0	170 915	68 315	239 230
Årets ordinære avskrivninger		19 100	24 000	43 100
Økonomisk levetid	5 år	10 år	3-5 år	

Note 4 Mellomværende med selskap i samme konsern

Gjeld	2022	2021
Langsiktig gjeld til morselskap	-5 079 942	-4 879 642
Leverandørgjeld	- 238 246	-254 548
Sum gjeld	-5 318 188	-5 134 190

Alle postene er til morselskapet Brødr.Petterson AS. Gjelden tilbakebetales på fleksible vilkår.

Kostnadsførte renter for 2022: kr. 200 300 (2021 kr. 116 100)

Leie av driftsmidler fra morselskaper kostnadsført med kr. 168 580 (2021 kr. 183 878).



Noter til regnskapet 2022

Note 5 Skatt

	2022	2021
Årets skattekostnad		
Resultatført skatt på ordinært resultat:		
Betalbar skatt	652 506	132 083
Endring i utsatt skatt	-186 711	68 738
Skattekostnad ordinært resultat	465 795	200 821
Skattepliktig inntekt:		
Resultat før skatt	2 096 973	888 261
Permanente forskjeller	20 276	24 565
Endring i midlertidige forskjeller	848 688	-312 449
Skattepliktig inntekt	2 965 937	600 377
Betalbar skatt i balansen:		
Betalbar skatt på årets resultat	652 506	132 083
Sum betalbar skatt i balansen	652 506	132 083

Skatteeffekten av midlertidige forskjeller som har gitt opphav til utsatt skatt og utsatte skattefordeler, spesifisert på typer av midlertidige forskjeller

	2022	2021	Endring
Varige driftsmidler	-448 252	-558 619	-110 367
Tilvirkningskontrakter	318 000	1 130 000	812 000
Varebeholdning	-117 850	-117 850	0
Fordringer	-177 257	-30 202	147 055
Avsetninger mv	-100 000	-100 000	0
Sum	-525 359	323 329	848 688
Grunnlag for utsatt skattefordel / skatt	-525 359	323 329	848 688
Utsatt skattefordel / skatt (22 %)	-115 579	71 132	186 711

Note 6 Fordringer, gjeld, pantstillelser og garantier m.v

	2022	2021
Fordringer med forfall senere enn ett år (forskuddsleasing)	82 739	109 279
Langsiktig gjeld med forfall senere enn fem år (se note 4)	0	0

Totalt garantiansvar som ikke er regnskapsført pr. 31.12.22 utgjør kr. 1 469 462 og gjelder i det vesentligste kontraktsgarantier.

Som sikkerhet for garantier og trekkrettighet i banken, limit kassekreditt på kr. 2 000 000 er følgende stilt som sikkerhet:

	2022	2021
Lager av varer og annen beholdning	4 684 511	4 267 175
Kundefordringer	8 614 702	9 240 107
Sum	13 299 213	13 507 282



Resultatregnskap

Takspeialisten AS

	2022	2021
Salgsinntekt		
3010 AVG.PLIKTIG SALG	-63 102 586	-48 810 388
3011 ENDRING TIDSAVGR. ARB.U/UTF.	824 217	-1 162 963
3220 Viderefakt. kostn. uten mva.	-651	-85 922
	<u>-62 279 019</u>	<u>-50 059 273</u>
Varekostnad		
4010 VAREKJØP (MATERIALER)	27 297 479	20 978 563
4090 BEHOLDNINGSENDRING	-417 336	-262 053
4380 Grunnlag MVA innførsel varer, høy sats d	927 153	1 179 988
4381 Grunnlag MVA innførsel varer, høy sats k	-927 153	-1 179 988
4510 UNDERENTREPRENØRER	7 366 700	4 439 103
4990 BEHOLDNINGSENDRING EGENTILVIRKING ANLEGG	0	-135 353
	<u>34 246 843</u>	<u>25 020 260</u>
Lønnskostnad		
5010 LØNN	13 022 935	12 384 148
5092 FERIEPENGER	1 616 221	1 494 866
5200 FRI BIL/FRI BIL T.O.F.HJ.	179 620	103 942
5250 YRKESKADFORSIKRING	120 373	106 142
5251 GRUPPELIVSFORSIKRING	23 036	6 679
5252 STYREANSVARSFORSIKRING	16 355	15 362
5254 HELSEFORSIKRING	34 580	32 117
5255 FORSIKRINGER	613 674	536 364
5260 Bompenger	6 566	5 564
5270 TREKKPL. NATURALYTELSER	182 694	41 973
5291 MOTKONTO FRI BIL	-179 620	-103 942
5295 MOTKONTO FORSIKRINGER	-613 674	-536 364
5296 Motkonto bompenger	0	-184
5297 MOTKONTO TREKKPL. NATURALYT.	-182 694	-41 973
5310 TREKKPL. BILGODTGJØRELSE	0	450
5330 STYREHONORAR	130 000	122 500
5400 ARBEIDSGIVERAVGIFT	1 867 124	1 806 398
5401 ARB.GIV.AVG.AVS.FERIEPENGER	227 887	210 776
5700 TILSKUDD LÆRLING	-97 250	-66 433
5720 OPPLÆRINGSTILSKUDD	0	-20 000
5800 REFUSJON SYKELØNN	-936 521	-177 508
5801 MOTKONTO REFUSJON SYKELØNN	936 521	177 508
5805 REFUNDERTE SYKEPENGER INNBET.	-869 374	-481 771
5900 GAVER TIL ANSATTE	40 218	36 104
5942 PENSJONSPREMIER, KOLLEKTIV	292 912	236 451
5943 AVTALEFESTET PENSJON NY	283 842	237 840
5944 SLITERORDNINGEN	7 424	7 616
5945 OU-SAMORDNINGEN	16 576	16 484
5950 FAGFORENINGSKONTIGENT FOR ANSATT (MIKAL)	0	602
5960 ANDRE PERSONALKOSTNADER	81 538	94 004
5970 KURSUTGIFTER ANSATTE	31 729	42 682
5990 ANDRE SOSIALE KOSTNADER	260 792	56 783
	<u>17 113 483</u>	<u>16 345 178</u>



Resultatregnskap

Takspeialisten AS

	2022	2021
Avskrivning av driftsmidler og immaterielle eiendeler		
6015 Avskr. maskiner og inventar	43 100	31 197
6020 Avskrivning immaterielle eiendeler	0	300 000
	43 100	331 197
Annen driftskostnad		
5253 ENTREPRENØRFORSIKRING	85 796	89 540
6100 FRAKT OG TRANSPORT	9 596	29 697
6110 Toll og spedisjonskostnad ved vareforsen	317	1 187
6200 ELEKTRISITET	562 838	180 499
6250 BENSIN, DIESELØLJE (til motorredskap)	151	0
6300 LEIE PETTERSEN EIENDOM	400 000	400 000
6302 LEIE 2020PARK (BRYGGERIPARKEN)	771 224	706 340
6325 RENOVASJON VEDR. CONTAINER TRA	105 379	79 301
6360 RENHOLD	67 153	50 388
6399 ANNEN KOSTNAD LOKALER	226 906	278 136
6440 LEIE TRANSPORTMIDLER	922 643	769 412
6490 ANNEN LEIEKOSTNAD	254 066	255 732
6500 VERKTØY	886 127	517 862
6510 HÅNDVERKTØY	11 304	122 794
6540 INVENTAR	21 365	2 537
6551 EDB KOSTNADER, PROGRAM ETC	556 827	595 244
6559 ANNET DRIFTSMATERIALE	0	1 865
6560 REKVISITA	2 376	1 341
6575 ARBEIDSKLÆR/VERNEUTSTYR	389 688	338 887
6590 ANNET DRIFTSMATERIALE	0	10 245
6600 VEDLIKEHOLD BYGNINGER	0	6 884
6620 VEDLIKEHOLD OG REP.	12 212	29 294
6702 REVISJON	170 774	175 373
6725 ADVOKAT	59 252	66 727
6790 KONSULENT	446 824	731 531
6800 KONTORREKVISITA	50 403	40 165
6840 ABONNEMENTER	61 494	41 219
6850 AVISER, TIDSSKRIFTER, BØKER O.	0	13 880
6860 MØTE, KURS, OPPDATERING O.L.	15 316	8 998
6901 TELEFON	104 060	111 976
6940 PORTO	3 002	5 114
7001 DRIVSTOFF VAREBILER	490 414	365 186
7002 REPR. VEDLIKEHOLD VAREBILER	406 569	330 741
7003 ÅRSAVGIFT, FORSIKRING VAREBIL	265 896	242 675
7020 UTGIFTER SUZUKI PÅHENGSMOTOR	3 423	0
7021 UTGIFTER TRUCK	14 361	34 403
7091 ANNEN KOSTNAD TRANS.MIDL. 1	268 905	248 689
7092 ANNEN KOSTNAD TRANS.MIDL. ABAX	33 895	20 899
7100 BILGODTGJØRELSE	5 742	23 464
7130 ANNEN TREKKFRI REISEKOSTNAD	870	111
7140 IKKE OPPG.PL.REISER	11 567	5 390
7321 REKLAME OG ANNONSER	149 276	142 033
7400 KONTINGENT, FRADRAGSBER.	84 284	81 997
7410 KONTINGENT, IKKE FRADRAGSBER.	9 600	9 300

Takspeialisten AS

Side 2



Resultatregnskap

Takspeialisten AS

	2022	2021
7420 GAVE, FRADRAGSBER.	14 000	999
7430 GAVE, IKKE FRADRAGSBER.	11 260	15 265
7500 BEDRIFTSFORSIKRING	19 867	19 297
7551 GARANTIPROVISJON	37 217	30 347
7711 STYREMØTER	4 043	4 155
7770 BANKGEBYR	30 698	29 952
7790 ØVRIGE UTGIFTER	100 540	78 551
7830 Avsetning tap på fordringer	200 000	0
7831 TAP PÅ FORDRINGER	176 174	13 377
9999 Øreavrunding	-3	-15
	8 535 691	7 358 983
Annen renteinntekt		
8040 Renteinntekter, skattefrie	-584	0
8050 RENTER AV BANKINNSKUDD	-1	-136
8051 RENTER FRA ANDRE	-3 243	-5 649
8052 INNTEKTER PURREGEBYR	-63	-350
	-3 891	-6 135
Annen finansinntekt		
8060 VALUTAGEVINST (AGIO)	-9 743	-24 925
	-9 743	-24 925
Rentekostnad til foretak i samme konsern		
8130 Renter til selskap i samme konsern	200 300	116 100
	200 300	116 100
Annen rentekostnad		
8150 RENTEKOSTNADER	28 320	30 324
	28 320	30 324
Annen finanskostnad		
8160 VALUTATAP (DISAGIO)	27 943	29
	27 943	29
Skattekostnad på resultat		
8300 Betalbar skatt	652 506	132 083
8320 Endring utsatt skatt	-186 711	68 738
	465 795	200 821
Avsatt til annen egenkapital		
8960 Avsatt til annen egenkapital	1 631 178	687 440
	1 631 178	687 440



Balanse
Takspeialisten AS

	2022	2021
Utsatt skattefordel		
1070 Utsatt skattefordel	115 579	0
	<u>115 579</u>	<u>0</u>
Tomter, bygninger o.a. fast eiendom		
1250 NYE KONTORER FORUSAVD. 2021	140 224	155 924
1260 FAST BYGNINGSINVENTAR, EGET BYGG	30 691	34 091
	<u>170 915</u>	<u>190 015</u>
Maskiner og anlegg		
1210 ARB.MASKINER	62 515	8 700
1230 Container	5 800	12 800
1240 TILHENGER SC3513 - SA6199	0	2 000
	<u>68 315</u>	<u>23 500</u>
Andre langsiktige fordringer		
1397 FORSKUDDSLIASING	82 739	109 279
	<u>82 739</u>	<u>109 279</u>
Lager av varer og annen beholdning		
1400 VAREBEHOLDNING	4 802 361	4 385 025
1410 Nedskrivning varelager ukurans	-117 850	-117 850
	<u>4 684 511</u>	<u>4 267 175</u>
Kundefordringer		
1500 KUNDEFORDRINGER	8 328 328	7 929 516
1530 ARBEID U/UTFØRELSE	523 374	1 347 591
1580 AVSETN.TAP PÅ KRAV	-237 000	-37 000
	<u>8 614 702</u>	<u>9 240 107</u>
Andre kortsiktige fordringer		
1741 FORSKUDDSBETALT, IKKE PÅL.LØNN	757 576	764 230
1746 TILGODE FRA TRYGDEKONTORET	38 445	105 592
	<u>796 021</u>	<u>869 822</u>
Bankinnskudd, kontanter o.l.		
1900 KONTANTER, NOK	692	714
1912 SR-BANK 3207.28.97918 BRUKSKONTO	4 306 747	1 858 868
1930 SR-BANK 3207.29.32594 SPARING ANSATTE	0	73
1950 SR-BANK 3207.28.97896 SKATTETREKK	634 528	676 881
	<u>4 941 967</u>	<u>2 536 536</u>
Aksjekapital		
2000 AKSJEKAPITAL	-1 030 000	-1 030 000
	<u>-1 030 000</u>	<u>-1 030 000</u>
Annen egenkapital		
2050 ANNEN EGENKAPITAL	-4 234 074	-2 602 896
	<u>-4 234 074</u>	<u>-2 602 896</u>

Takspeialisten AS

Side 1



Balanse
Takspeialisten AS

	2022	2021
Utsatt skatt		
2120 Utsatt skatteforpliktelse	0	-71 132
	<u>0</u>	<u>-71 132</u>
Langsiktig konserngjeld		
2920 GJELD SELSKAP SAMME KONERN	-4 803 600	-4 613 600
2966 BR.PETTERSEN & SØNNER AS	-34 000	-32 700
2968 SKYLDING BRØDR. PETERSEN AS	-242 342	-233 342
	<u>-5 079 942</u>	<u>-4 879 642</u>
Leverandørgjeld		
2400 LEVERANDØRGJELD	-3 302 428	-4 109 559
	<u>-3 302 428</u>	<u>-4 109 559</u>
Betalbar skatt		
2500 PÅLØPET IKKE UTLIGNET SKATT	-652 506	-132 083
	<u>-652 506</u>	<u>-132 083</u>
Skyldig offentlige avgifter		
2600 SKYLDIG SKATTETREKK	-628 042	-674 590
2610 UTLEGGSTREKK (SKATT)	-4 224	-1 629
2690 ANDRE TREKK	54	2 750
2731 Grunnlag inngående innførselsmva høy sat	650 423	1 696 646
2733 Grunnlag utgående innførselsmva høy sats	0	-245 757
2736 Motkonto grunnlag inngående innførselsmv	-650 423	-1 696 646
2738 Motkonto grunnlag utgående innførselsmva	0	245 757
2740 Oppgjørskonto merverdiavgift	-1 949 314	-1 373 548
2750 Grunnlag utgående MVA	-19 527 178	-17 762 481
2752 Grunnlag avgiftsfritt salg	-651	0
2753 Grunnlag inngående MVA	9 374 122	9 912 479
2758 Grunnlag MVA. Kjøp utland	-650 423	-1 450 889
2760 Motkonto grunnlag utg. MVA	20 178 252	19 213 370
2763 Motkonto grunnlag inng. MVA	-9 374 122	-9 912 479
2770 Skyldig arbeidsgiveravgift	-395 629	-371 971
2785 ARB.G.AVG. FERIEPENGER	-231 622	-211 310
	<u>-3 208 777</u>	<u>-2 630 297</u>
Annen kortsiktig gjeld		
2941 SKYLDIGE FERIEPENGER	-1 616 221	-1 498 646
2960 PÅLØPNE KORTSIKTIGE UTGIFTER	0	-85 094
2961 ANNEN PÅLØPT KOSTNAD	-251 104	-97 388
2971 GARANTIAVSETNING	-100 000	-100 000
2991 VELFERDSKTO./SKROTPENGER	303	303
	<u>-1 967 022</u>	<u>-1 780 825</u>



BDO AS
Elganeveien 1
4373 Egersund

Uavhengig revisors beretning

Til generalforsamlingen i Takspesialisten AS

Konklusjon

Vi har revidert årsregnskapet til Takspesialisten AS.

Årsregnskapet består av:

- Balanse per 31. desember 2022
- Resultatregnskap for 2022
- Noter til årsregnskapet, herunder et sammendrag av viktige regnskapsprinsipper.

Etter vår mening:

- Oppfyller årsregnskapet gjeldende lovkrav, og
- Gir årsregnskapet et rettviseende bilde av selskapets finansielle stilling per 31. desember 2022 og av dets resultater for regnskapsåret avsluttet per denne datoen i samsvar med regnskapslovens regler og god regnskapsskikk i Norge.

Grunnlag for konklusjonen

Vi har gjennomført revisjonen i samsvar med International Standards on Auditing (ISA-ene). Våre oppgaver og plikter i henhold til disse standardene er beskrevet nedenfor under Revisors oppgaver og plikter ved revisjonen av årsregnskapet. Vi er uavhengige av selskapet i samsvar med kravene i relevante lover og forskrifter i Norge og International Code of Ethics for Professional Accountants (inkludert internasjonale uavhengighetsstandarder) utstedt av International Ethics Standards Board for Accountants (IESBA-reglene), og vi har overholdt våre øvrige etiske forpliktelser i samsvar med disse kravene. Innhentet revisjonsbevis er etter vår vurdering tilstrekkelig og hensiktsmessig som grunnlag for vår konklusjon.

Styret og daglig leders ansvar for årsregnskapet

Styret og daglig leder (ledelsen) er ansvarlig for å utarbeide årsregnskapet og for at det gir et rettviseende bilde i samsvar med regnskapslovens regler og god regnskapsskikk i Norge. Ledelsen er også ansvarlig for slik intern kontroll som den finner nødvendig for å kunne utarbeide et årsregnskap som ikke inneholder vesentlig feilinformasjon, verken som følge av misligheter eller utilsiktede feil.

Ved utarbeidelsen av årsregnskapet må ledelsen ta standpunkt til selskapets evne til fortsatt drift og opplyse om forhold av betydning for fortsatt drift. Forutsetningen om fortsatt drift skal legges til grunn for årsregnskapet så lenge det ikke er sannsynlig at virksomheten vil bli avviklet.

Revisors oppgaver og plikter ved revisjonen av årsregnskapet

Vårt mål er å oppnå betryggende sikkerhet for at årsregnskapet som helhet ikke inneholder vesentlig feilinformasjon, verken som følge av misligheter eller utilsiktede feil, og å avgi en revisjonsberetning som inneholder vår konklusjon. Betryggende sikkerhet er en høy grad av sikkerhet, men ingen garanti for at en revisjon utført i samsvar med ISA-ene, alltid vil avdekke vesentlig feilinformasjon. Feilinformasjon kan oppstå som følge av misligheter eller utilsiktede feil. Feilinformasjon er å anse som vesentlig dersom den enkeltvis eller samlet med rimelighet kan forventes å påvirke de økonomiske beslutningene som brukerne foretar på grunnlag av årsregnskapet.



For videre beskrivelse av revisors oppgaver og plikter vises det til:
<https://revisorforeningen.no/revisjonsberetninger>

BDO AS

Kjell Henriksen Grure
statsautorisert revisor
(elektronisk signert)

Penneo Dokumentnøkkel: P4FAS-HLHVT-F101M-J80W8-UJ3BK-ZEAO



PENNEO

Signaturene i dette dokumentet er juridisk bindende. Dokument signert med "Penneo™ - sikker digital signatur".
De signerende parter sin identitet er registrert, og er listet nedenfor.

"Med min signatur bekrefter jeg alle datoer og innholdet i dette dokument."

Kjell Henriksen Grure

Statsautorisert revisor

Serienummer: 9578-5993-4-3841825

IP: 188.95.xxx.xxx

2023-06-21 11:36:32 UTC



Penneo Dokumentnøkkel: P4FAS-HLHVT-F101M-J80W8-UF3BK-ZEAO

Dokumentet er signert digitalt, med **Penneo.com**. Alle digitale signatur-data i dokumentet er sikret og validert av den datamaskin-utregnede hash-verdien av det opprinnelige dokument. Dokumentet er låst og tids-stemplet med et sertifikat fra en betrodd tredjepart. All kryptografisk bevis er integrert i denne PDF, for fremtidig validering (hvis nødvendig).

Hvordan bekrefter at dette dokumentet er originalen?

Dokumentet er beskyttet av ett Adobe CDS sertifikat. Når du åpner dokumentet i

Adobe Reader, skal du kunne se at dokumentet er sertifisert av **Penneo e-signature service <penneo@penneo.com>**. Dette garanterer at innholdet i dokumentet ikke har blitt endret.

Det er lett å kontrollere de kryptografiske beviser som er lokalisert inne i dokumentet, med Penneo validator - <https://penneo.com/validator>



Årsregnskap 2022

Takspesialisten AS

Organisasjonsnr: 918 297 146



Resultatregnskap Takspeialisten AS

Driftsinntekter og driftskostnader	Note	2022	2021
Salgsinntekt	1	62 279 019	50 059 273
Sum driftsinntekter		62 279 019	50 059 273
Varekostnad		34 246 843	25 020 260
Lønnskostnad	2	17 113 483	16 345 178
Avskrivning av driftsmidler og immaterielle eiendeler	3	43 100	331 197
Annen driftskostnad	4	8 535 691	7 358 983
Sum driftskostnader		59 939 117	49 055 619
Driftsresultat		2 339 902	1 003 654
Finansinntekter og finanskostnader			
Annen renteinntekt		3 891	6 135
Annen finansinntekt		9 743	24 925
Rentekostnad til foretak i samme konsern	4	200 300	116 100
Annen rentekostnad		28 320	30 324
Annen finanskostnad		27 943	29
Resultat av finansposter		-242 929	-115 393
Resultat før skattekostnad		2 096 973	888 261
Skattekostnad på resultat	5	465 795	200 821
Årsresultat		1 631 178	687 440
Overføringer			
Avsatt til annen egenkapital		1 631 178	687 440
Sum overføringer		1 631 178	687 440



Balanse Takspeialisten AS

Eiendeler	Note	2022	2021
Anleggsmidler			
<i>Immaterielle eiendeler</i>			
Utsatt skattefordel	5	115 579	0
Sum immaterielle eiendeler		115 579	0
<i>Varige driftsmidler</i>			
Tomter, bygninger o.a. fast eiendom	3	170 915	190 015
Maskiner og anlegg	3	68 315	23 500
Sum varige driftsmidler	3	239 230	213 515
<i>Finansielle anleggsmidler</i>			
Andre langsiktige fordringer		82 739	109 279
Sum finansielle anleggsmidler	6	82 739	109 279
Sum anleggsmidler		437 548	322 794
Omløpsmidler			
<i>Varer</i>			
Lager av varer og annen beholdning	6	4 684 511	4 267 175
Sum varer		4 684 511	4 267 175
<i>Fordringer</i>			
Kundefordringer	1, 6	8 614 702	9 240 107
Andre kortsiktige fordringer		796 021	869 822
Sum fordringer	6	9 410 723	10 109 929
<i>Bankinnskudd, kontanter o.l</i>			
Bankinnskudd, kontanter o.l.		4 941 967	2 536 536
Sum bankinnskudd, kontanter o.l		4 941 967	2 536 536
Sum omløpsmidler		19 037 201	16 913 641
Sum eiendeler		19 474 749	17 236 434



Balanse

Takspesialisten AS

Egenkapital og gjeld	Note	2022	2021
Egenkapital			
<i>Innskutt egenkapital</i>			
Aksjekapital		1 030 000	1 030 000
Sum innskutt egenkapital		<u>1 030 000</u>	<u>1 030 000</u>
<i>Opptjent egenkapital</i>			
Annen egenkapital		4 234 074	2 602 896
Sum opptjent egenkapital		<u>4 234 074</u>	<u>2 602 896</u>
Sum egenkapital		<u>5 264 074</u>	<u>3 632 896</u>
Gjeld			
<i>Avsetning for forpliktelser</i>			
Utsatt skatt	5	0	71 132
Sum avsetning for forpliktelser		<u>0</u>	<u>71 132</u>
<i>Annen langsiktig gjeld</i>			
Langsiktig konserngjeld	4	5 079 942	4 879 642
Sum annen langsiktig gjeld	6	<u>5 079 942</u>	<u>4 879 642</u>
<i>Kortsiktig gjeld</i>			
Leverandørgjeld	4	3 302 428	4 109 559
Betalbar skatt	5	652 506	132 083
Skyldig offentlige avgifter		3 208 777	2 630 297
Annen kortsiktig gjeld	4	1 967 022	1 780 825
Sum kortsiktig gjeld		<u>9 130 733</u>	<u>8 652 764</u>
Sum gjeld		<u>14 210 675</u>	<u>13 603 539</u>
Sum egenkapital og gjeld		<u>19 474 749</u>	<u>17 236 434</u>

13.06.2023
Styret i Takspesialisten AS

Ingvald Fardal
styreleder

Egil Ivar Pettersen
styremedlem

Peter B. Pettersen
styremedlem

Frank Leidland
styremedlem

Kenneth Helliesen
styremedlem

Fridtjov Holm
styremedlem



Noter til regnskapet 2022

Regnskapsprinsipper

Årsregnskapet er satt opp i samsvar med regnskapsloven og god regnskapsskikk for små foretak. Forutsetningen om fortsatt drift er lagt til grunn ved utarbeidelsen.

Selskapet eies 100% av Brødr.Pettersen AS. Det utarbeides ikke konsernregnskap da konsernet samlet er under grensene for små foretak.

Bruk av estimater

Utarbeidelse av regnskap i samsvar med regnskapsloven krever bruk av estimater. Videre krever anvendelse av selskapets regnskapsprinsipper at ledelsen må utøve skjønn. Områder som i stor grad inneholder slike skjønsmessige vurderinger, høy grad av kompleksitet, eller områder hvor forutsetninger og estimater er vesentlige for årsregnskapet, er beskrevet i notene.

Salgsinntekter

Inntekter ved salg av varer og tjenester vurderes til virkelig verdi av vederlaget, netto etter fradrag for merverdiavgift, returer, rabatter og andre avslag.

Salg av varer inntektsføres når risiko og kontroll i all hovedsak er overført kjøperen. Salg av tjenester inntektsføres etter hvert som de er levert.

Anleggskontrakter - Løpende avregning

Arbeid under utførelse knyttet til fastpriskontrakter med lang tilvirkningstid vurderes etter løpende avregnings metode hvor inntektsføring skjer i takt med fremdriften av prosjektet. Fullføringsgraden beregnes som påløpte kostnader i prosent av forventet totalkostnad. Totalkostnaden revurderes løpende. Når kontraktens utfall ikke kan estimeres pålitelig, vil kun inntekter tilsvarende påløpte prosjektkostnader inntektsføres. For prosjekter som antas å gi tap, kostnadsføres hele det beregnede tapet umiddelbart.

Skatt

Skattekostnaden i resultatregnskapet omfatter både periodens betalbare skatt og endring i utsatt skatt. Utsatt skatt beregnes med 22 % på grunnlag av de midlertidige forskjeller som eksisterer mellom regnskapsmessige og skattemessige verdier, samt eventuelt ligningsmessig underskudd til fremføring ved utgangen av regnskapsåret. Skatteøkende og skattereduserende midlertidige forskjeller som reverserer eller kan reversere i samme periode er utlignet og nettoført.

Klassifisering og vurdering av balanseposter

Eiendeler bestemt til varig eie eller bruk er klassifisert som anleggsmidler. Anleggsmidler er vurdert til anskaffelseskost. Omløpsmidler og kortsiktig gjeld omfatter normalt poster som forfaller til betaling innen ett år etter balansedagen, samt poster som knytter seg til varekretsløpet. Omløpsmidler vurderes til laveste verdi av anskaffelseskost og antatt virkelig verdi.

Fordringer klassifiseres som omløpsmidler hvis de skal tilbakebetales i løpet av ett år. For gjeld er analoge kriterier lagt til grunn. Første års avdrag på langsiktige fordringer og langsiktig gjeld klassifiseres likevel ikke som omløpsmiddel og kortsiktig gjeld.

Enkelte poster er vurdert etter andre regler. Postene det gjelder vil være blant de postene som omhandles nedenfor.

Varige driftsmidler

Varige driftsmidler balanseføres og avskrives lineært til restverdi over driftsmidlenes forventede utnyttbare levetid.

Nedskrivning av anleggsmidler

Ved indikasjon på at balanseført verdi av et anleggsmiddel er høyere enn virkelig verdi, foretas det test for verdifall. Testen foretas for det laveste nivå av anleggsmidler som har selvstendige kontantstrømmer. Hvis balanseført verdi er høyere enn både salgsverdi og gjenvinnbart beløp, foretas det nedskrivning til det høyeste av salgsverdi og gjenvinnbart beløp. Tidligere nedskrivninger, med unntak for nedskrivning av goodwill, reverseres hvis grunnlaget for nedskrivningen ikke lenger er til stede.



Noter til regnskapet 2022

Varer

Lager av innkjøpte varer er vurdert til det laveste av anskaffelseskost etter FIFO-prinsippet og netto salgsverdi.

Fordringer

Kundefordringer og andre fordringer er oppført i balansen til pålydende etter fradrag for avsetning til forventet tap. Avsetning for tap gjøres på grunnlag av individuelle vurderinger av de enkelte fordringene. I tillegg gjøres det for øvrige kundefordringer en uspesifisert avsetning for å dekke antatt tap.

Pensjoner

Selskapet er med i APF-ordning.

Garantier, servicearbeid og reklamasjoner

Ikke opptjent inntekt som er knyttet til garanti- og servicearbeid for avsluttede prosjekter/salg vurderes til antatt kostnad for slikt arbeid. Estimater beregnes med utgangspunkt i historiske tall for servicearbeid og garantireparasjoner. Beløpet balanseføres under annen kortsiktig gjeld.

Note 1 Anleggskontrakter/ bygg under arbeid

Prosjekt under utførelse er vurdert i samsvar med løpende avregning metoden. Det innebærer at beregnet opptjent fortjeneste er tatt til inntekt. Fullføringsgraden pr. 31/12 er beregnet ut fra påløpte kostnader i forhold til forventet/ beregnet totalkostnad.

Påløpte prosjektkostnader iflg. prosjektregnskap omfatter materialkostnader, underentreprenører, direkte lønn inkl. sosiale kostnader, samt andre direkte henførbare prosjektkostnader.

A- konto betalinger og forskudd som er mottatt fra kundene er medtatt som en reduksjon av prosjekt under utførelse.

Beholdningsendring prosjekt under utførelse er i samsvar med løpende avregning metoden klassifisert som driftsinntekt, under posten salgsinntekter.

Balanseverdien av prosjekt under utførelse (opptjent, ikke fakturert produksjon, evt forskuddsfakturert) inngår blant kundefordringene i balansen (evt. forskuddsfakturert under annen kortsiktig gjeld).

Spesifikasjon verdi prosjekt u/arbeid (tall i hele tusen)	2022	2021
Påløpte prosjektkostnader iflg prosjektregnskap	3 847	5 074
Estimert opptjent andel fortjeneste/ dekningsbidrag	318	1 130
Verdi utført produksjon	4 165	6 204
Verdi utført produksjon	4 165	6 204
Fakturert produksjon	- 4 650	-5 148
Forskudd fra kunder/Opptjent, ikke fakturert produksjon	- 485	1 056



Noter til regnskapet 2022

Note 2 Lønnskostnader, antall ansatte, godtgjørelser, lån til ansatte m

Lønnskostnader	2022	2021
Lønninger	13 866 713	13 477 935
Arbeidsgiveravgift	2 095 011	2 017 174
Pensjonskostnader	584 178	481 907
Andre ytelser	567 581	368 162
Sum	17 113 483	16 345 178

Gjennomsnittlig antall årsverk sysselsatt i regnskapsåret 25 26

Note 3 Anleggsmidler

	Goodwill	Påkostning leide lokaler	Driftsløsøre, inventar ol.	Sum
Anskaffelseskost pr. 01.01.22	1 500 000	191 612	291 920	1 983 532
+ Tilgang kjøpte driftsmidler			68 815	68 815
= Anskaffelseskost 31.12.22	1 500 000	191 612	360 736	2 052 348
Akkumulerte avskrivninger 31.12.22	1 500 000	20 697	292 420	1 813 117
= Bokført verdi 31.12.22	0	170 915	68 315	239 230
Årets ordinære avskrivninger		19 100	24 000	43 100
Økonomisk levetid	5 år	10 år	3-5 år	

Note 4 Mellomværende med selskap i samme konsern

Gjeld	2022	2021
Langsiktig gjeld til morselskap	-5 079 942	-4 879 642
Leverandørgjeld	- 238 246	-254 548
Sum gjeld	-5 318 188	-5 134 190

Alle postene er til morselskapet Brødr.Pettersen AS. Gjelden tilbakebetales på fleksible vilkår.

Kostnadsførte renter for 2022: kr. 200 300 (2021 kr. 116 100)

Leie av driftsmidler fra morselskaper kostnadsført med kr. 168 580 (2021 kr. 183 878).



Noter til regnskapet 2022

Note 5 Skatt

Årets skattekostnad	2022	2021
Resultatført skatt på ordinært resultat:		
Betalbar skatt	652 506	132 083
Endring i utsatt skatt	-186 711	68 738
Skattekostnad ordinært resultat	465 795	200 821
Skattepliktig inntekt:		
Resultat før skatt	2 096 973	888 261
Permanente forskjeller	20 276	24 565
Endring i midlertidige forskjeller	848 688	-312 449
Skattepliktig inntekt	2 965 937	600 377
Betalbar skatt i balansen:		
Betalbar skatt på årets resultat	652 506	132 083
Sum betalbar skatt i balansen	652 506	132 083

Skatteeffekten av midlertidige forskjeller som har gitt opphav til utsatt skatt og utsatte skattefordeler, spesifisert på typer av midlertidige forskjeller

	2022	2021	Endring
Varige driftsmidler	-448 252	-558 619	-110 367
Tilvirkningskontrakter	318 000	1 130 000	812 000
Varebeholdning	-117 850	-117 850	0
Fordringer	-177 257	-30 202	147 055
Avsetninger mv	-100 000	-100 000	0
Sum	-525 359	323 329	848 688
Grunnlag for utsatt skattefordel / skatt	-525 359	323 329	848 688
Utsatt skattefordel / skatt (22 %)	-115 579	71 132	186 711

Note 6 Fordringer, gjeld, pantstillelser og garantier m.v

	2022	2021
Fordringer med forfall senere enn ett år (forskuddsleasing)	82 739	109 279
Langsiktig gjeld med forfall senere enn fem år (se note 4)	0	0

Totalt garantiansvar som ikke er regnskapsført pr. 31.12.22 utgjør kr. 1 469 462 og gjelder i det vesentligste kontraktsgarantier.

Som sikkerhet for garantier og trekkrettighet i banken, limit kassekreditt på kr. 2 000 000 er følgende stilt som sikkerhet:

	2022	2021
Lager av varer og annen beholdning	4 684 511	4 267 175
Kundefordringer	8 614 702	9 240 107
Sum	13 299 213	13 507 282

Takspeialisten AS

Side 8