



## ÅRSREGNSKAPET FOR REGNSKAPSÅRET 2022 - GENERELL INFORMASJON

### Enheten

Organisasjonsnummer:	921 559 038
Organisasjonsform:	Aksjeselskap
Foretaksnavn:	HAVILA SUBSEA & RENEWABLES HOLDING AS
Forretningsadresse:	Mjølstadnesvegen 24 6092 FOSNAVÅG

### Regnskapsår

Årsregnskapets periode:	01.01.2022 - 31.12.2022
-------------------------	-------------------------

### Konsern

Morselskap i konsern:	Ja
Konsernregnskap lagt ved:	Ja

### Regnskapsregler

Regler for små foretak benyttet:	Nei
Benyttet ved utarbeidelsen av årsregnskapet til selskapet:	Regnskapslovens alminnelige regler
Benyttet ved utarbeidelsen av årsregnskapet til konsernet:	Regnskapslovens alminnelige regler

### Årsregnskapet fastsatt av kompetent organ

Bekreftet av representant for selskapet:	Christoffer Syversen
Dato for fastsettelse av årsregnskapet:	26.05.2023

### Grunnlag for avgivelse

År 2022: Årsregnskapet er elektronisk innlevert  
År 2021: Tall er hentet fra elektronisk innlevert årsregnskap fra 2022

*Det er ikke krav til at årsregnskapet m.v. som sendes til Regnskapsregisteret er undertegnet. Kontrollen på at dette er utført ligger hos revisor/enhetens øverste organ. Sikkerheten ivaretas ved at innsender har rolle/rettighet for innsending av årsregnskapet via Altinn, og ved at det bekreftes at årsregnskapet er fastsatt av kompetent organ.*

Brønnøysundregistrene, 18.08.2024



## Resultatregnskap

Beløp i: NOK	Note	2022	2021
<b>RESULTATREGNSKAP</b>			
<b>Kostnader</b>			
Annen driftskostnad	3,4	775 000	732 000
<b>Sum kostnader</b>		<b>775 000</b>	<b>732 000</b>
<b>Driftsresultat</b>			
		<b>-775 000</b>	<b>-732 000</b>
<b>Netto finans</b>			
Annen finansinntekt	10		
Nedskrivning av finansielle eiendeler			289 456 000
Annen finanskostnad	5	2 000	2 000
<b>Sum finanskostnader</b>		<b>2 000</b>	<b>289 458 000</b>
		<b>-2 000</b>	<b>-289 458 000</b>
<b>Ordinært resultat før skattekostnad</b>		<b>-777 000</b>	<b>-290 190 000</b>
<b>Ordinært resultat etter skattekostnad</b>		<b>-777 000</b>	<b>-290 190 000</b>
<b>Årsresultat</b>		<b>-777 000</b>	<b>-290 190 000</b>



### Balanse

Beløp i: NOK	Note	2022	2021
<b>BALANSE - EIENDELER</b>			
<b>Anleggsmidler</b>			
<b>Immaterielle eiendeler</b>			
<b>Finansielle anleggsmidler</b>			
Investering i datterselskap		283 566 000	283 566 000
<b>Sum finansielle anleggsmidler</b>		<b>283 566 000</b>	<b>283 566 000</b>
<b>Sum anleggsmidler</b>		<b>283 566 000</b>	<b>283 566 000</b>
<b>Omløpsmidler</b>			
<b>Varer</b>			
<b>Fordringer</b>			
Andre fordringer	4,12	0	37 000
<b>Sum fordringer</b>		<b>0</b>	<b>37 000</b>
<b>Bankinnskudd, kontanter og lignende</b>			
Bankinnskudd, kontanter og lignende	7	84 000	41 000
<b>Sum bankinnskudd, kontanter og lignende</b>		<b>84 000</b>	<b>41 000</b>
<b>Sum omløpsmidler</b>		<b>84 000</b>	<b>78 000</b>
<b>SUM EIENDELER</b>		<b>283 650 000</b>	<b>283 644 000</b>
<b>BALANSE - EGENKAPITAL OG GJELD</b>			
<b>Egenkapital</b>			
<b>Innskutt egenkapital</b>			
Selskapskapital	15,16	90 000	90 000
Overkurs	16	572 902 000	572 902 000
<b>Sum innskutt egenkapital</b>		<b>572 992 000</b>	<b>572 992 000</b>
<b>Opptjent egenkapital</b>			
Annen egenkapital	16	-291 667 000	-290 890 000



## Balanse

<b>Beløp i: NOK</b>	<b>Note</b>	<b>2022</b>	<b>2021</b>
<b>Sum opptjent egenkapital</b>		<b>-291 667 000</b>	<b>-290 890 000</b>
<b>Sum egenkapital</b>		<b>281 325 000</b>	<b>282 102 000</b>
<b>Sum langsiktig gjeld</b>		<b>0</b>	<b>0</b>
<b>Kortsiktig gjeld</b>			
Leverandørgjeld	12	2 264 000	1 448 000
Annen kortsiktig gjeld	8,1314	60 000	94 000
<b>Sum kortsiktig gjeld</b>		<b>2 324 000</b>	<b>1 542 000</b>
<b>Sum gjeld</b>		<b>2 324 000</b>	<b>1 542 000</b>
<b>SUM EGENKAPITAL OG GJELD</b>		<b>283 649 000</b>	<b>283 644 000</b>



## Konsernets resultatregnskap

Beløp i: NOK	Note	2022	2021
<b>RESULTATREGNSKAP</b>			
<b>Inntekter</b>			
Salgsinntekt	2	556 844 000	446 954 000
Annen driftsinntekt		6 836 000	6 133 000
<b>Sum inntekter</b>		<b>563 680 000</b>	<b>453 087 000</b>
<b>Kostnader</b>			
Lønnskostnad	4,18	100 940 000	93 574 000
Avskrivning på varige driftsmidler og immaterielle eiendeler	9	148 414 000	147 457 000
Nedskrivning av varige driftsmidler og immaterielle eiendeler	9	0	280 375 000
Annen driftskostnad	3,4	160 731 000	140 325 000
<b>Sum kostnader</b>		<b>410 085 000</b>	<b>661 731 000</b>
<b>Driftsresultat</b>		<b>153 595 000</b>	<b>-208 644 000</b>
<b>Finansinntekter og finanskostnader</b>			
Inntekt på investering i datterselskap og tilknyttet selskap	10	8 915 000	4 676 000
Annen finansinntekt	5	3 409 000	5 276 000
<b>Sum finansinntekter</b>		<b>12 324 000</b>	<b>9 952 000</b>
Annen finanskostnad	5	307 723 000	175 845 000
<b>Sum finanskostnader</b>		<b>307 723 000</b>	<b>175 845 000</b>
<b>Netto finans</b>		<b>-295 399 000</b>	<b>-165 893 000</b>
<b>Ordinært resultat før skattekostnad</b>		<b>-141 804 000</b>	<b>-374 537 000</b>
Skattekostnad på ordinært resultat	8	20 293 000	-43 431 000
<b>Ordinært resultat etter skattekostnad</b>		<b>-162 097 000</b>	<b>-331 106 000</b>
<b>Årsresultat</b>		<b>-162 097 000</b>	<b>-331 106 000</b>
Minoritetsinteresser		-42 438 000	-96 512 000
<b>Årsresultat etter minoritetsinteresser</b>		<b>-119 659 000</b>	<b>-234 594 000</b>



## Konsernets balanse

Beløp i: NOK	Note	2022	2021
<b>BALANSE - EIENDELER</b>			
<b>Anleggsmidler</b>			
<b>Immaterielle eiendeler</b>			
<b>Varige driftsmidler</b>			
Tomter, bygninger og annen fast eiendom	9	18 792 000	19 301 000
Skip, rigger, fly og lignende	9	3 089 753 000	3 166 479 000
Driftsløsøre, inventar, verktøy, kontormaskiner og lignende	9	253 000	121 000
<b>Sum varige driftsmidler</b>		<b>3 108 798 000</b>	<b>3 185 901 000</b>
<b>Finansielle anleggsmidler</b>			
Investeringer i tilknyttet selskap	10	128 047 000	119 271 000
Investeringer i aksjer og andeler		115 000	115 000
Andre fordringer	13		0
<b>Sum finansielle anleggsmidler</b>		<b>128 162 000</b>	<b>119 386 000</b>
<b>Sum anleggsmidler</b>		<b>3 236 960 000</b>	<b>3 305 287 000</b>
<b>Omløpsmidler</b>			
<b>Varer</b>			
Varer	6	11 789 000	12 248 000
<b>Sum varer</b>		<b>11 789 000</b>	<b>12 248 000</b>
<b>Fordringer</b>			
Kundefordringer		118 426 000	63 233 000
Andre fordringer	4,12	29 740 000	23 469 000
<b>Sum fordringer</b>		<b>148 166 000</b>	<b>86 702 000</b>
<b>Bankinnskudd, kontanter og lignende</b>			
Bankinnskudd, kontanter og lignende	7	269 072 000	181 159 000
<b>Sum bankinnskudd, kontanter og lignende</b>		<b>269 072 000</b>	<b>181 159 000</b>
<b>Sum omløpsmidler</b>		<b>429 027 000</b>	<b>280 109 000</b>
<b>SUM EIENDELER</b>		<b>3 665 987 000</b>	<b>3 585 396 000</b>



### Konsernets balanse

Beløp i: NOK	Note	2022	2021
<b>BALANSE - EGENKAPITAL OG GJELD</b>			
<b>Egenkapital</b>			
<b>Innskutt egenkapital</b>			
Selskapskapital	15,16	90 000	90 000
Overkurs	16	572 902 000	572 902 000
<b>Sum innskutt egenkapital</b>		<b>572 992 000</b>	<b>572 992 000</b>
<b>Opptjent egenkapital</b>			
Fond	16	86 000 000	77 224 000
Annen egenkapital	16	119 145 000	207 742 000
Minoritetsinteresser	17	47 510 000	89 949 000
<b>Sum opptjent egenkapital</b>		<b>252 655 000</b>	<b>374 915 000</b>
<b>Sum egenkapital</b>		<b>825 647 000</b>	<b>947 907 000</b>
<b>Gjeld</b>			
<b>Langsiktig gjeld</b>			
Pensjonsforpliktelser	18	3 411 000	3 009 000
Utsatt skatt	8	115 370 000	95 540 000
<b>Sum avsetninger for forpliktelser</b>		<b>118 781 000</b>	<b>98 549 000</b>
<b>Annen langsiktig gjeld</b>			
Gjeld til kredittinstitusjoner	13,14	2 553 594 000	2 444 342 000
Langsiktig konserngjeld	13	22 863 000	22 863 000
<b>Sum annen langsiktig gjeld</b>		<b>2 576 457 000</b>	<b>2 467 205 000</b>
<b>Sum langsiktig gjeld</b>		<b>2 695 238 000</b>	<b>2 565 754 000</b>
<b>Kortsiktig gjeld</b>			
Leverandørgjeld	12	60 300 000	19 224 000
Betalbar skatt	8	0	142 000
Skyldige offentlige avgifter		12 244 000	12 401 000
Annen kortsiktig gjeld	8,13,1 4	72 557 000	39 968 000
<b>Sum kortsiktig gjeld</b>		<b>145 101 000</b>	<b>71 735 000</b>
<b>Sum gjeld</b>		<b>2 840 339 000</b>	<b>2 637 489 000</b>



## Konsernets balanse

<b>Beløp i: NOK</b>	<b>Note</b>	<b>2022</b>	<b>2021</b>
<b>SUM EGENKAPITAL OG GJELD</b>		<b>3 665 986 000</b>	<b>3 585 396 000</b>



Admincontrol

## List of Signatures Page 1/1

### Volstad Maritime Holding AS - Konsernregnskap 2022.pdf

Name	Method	Signed at
Notø, Ole-Reinhart Pettersen	BANKID_MOBILE	2023-04-28 16:03 GMT+02
Sævik, Njål	BANKID_MOBILE	2023-04-28 15:07 GMT+02
Syversen, Finn	BANKID_MOBILE	2023-04-28 15:03 GMT+02
Pettersen, Stein	BANKID	2023-04-28 13:54 GMT+02
Volstad, Trond	BANKID	2023-04-28 13:47 GMT+02



This file is sealed with a digital signature. The seal is a guarantee for the authenticity of the document.

External reference: 40CC2A73295E435FB40F5923B3046E2F



Volstad Maritime Holding AS

---



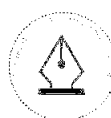
## Årsrapport for 2022

### Årsberetning

#### Årsregnskap og konsernregnskap

- Resultatregnskap
- Balanse
- Kontantstrømoppstilling
- Noter

### Revisjonsberetning



This file is sealed with a digital signature.  
The seal is a guarantee for the authenticity  
of the document.

Document ID:  
40CC2A73295E435FB40F5923B3046E2F



## Volstad Maritime Holding AS (ORG. NR 921 559 038)

### STYRETS ÅRSBERETNING 2022

#### Virksomheten

Volstad Maritime Holding AS er et holdingselskap som via sitt eierskap i Volstad Maritime AS har eierskap i 26 selskaper. Selskapet eies av Sæviking AS (52,5%) og Ola Volstad Holding AS (47,5%).

Konsernet eier helt eller delvis 8 skip som er spesialiserte mot offshore energisektoren. Skipene jobber innen offshore vind, offshore olje, gass og seismikk. Konsernet drifter skipene kommersielt og teknisk. I tillegg har konsernet egen bemanningsavdeling og ansatte.

Selskapets forretningskontor ligger i Ålesund.

#### Fortsatt drift

I samsvar med regnskapslovens §3-3a bekreftes det at forutsetningene til fortsatt drift er til stede for morselskapet og datterselskapene. Vurderingen er basert på de eksisterende kontraktene, restruktureringsavtale samt likviditetsprognoser og inntjeningsmodeller.

Basert på budsjett og prognoser forventes konsernet å være i stand til å dekke sine gjelds- og renteforpliktelser i henhold til inngåtte avtaler og restruktureringsavtalen inneholder fleksibilitet i forhold til inntjening.

Med dagens bekreftede inntjening legges det til grunn at finansielle covenants blir overholdt ut 2023 for 8 av 8 skip.

Konsernet opererer under en restruktureringsavtale som ble inngått i 2022 som utløper per 31.12.24. Denne avtalen vil regulere betingelsene for renter, avdrag, endelig forfall og covenants i låneavtalene. Restruktureringen inkluderer en «Runway-test» hvilket innebærer en måling av innfrielse av nærmere bestemte vilkår knyttet til drift/kontantstrøm for selskapene som inngår i avtalen. Testen er gjennomført i april 23, og gjeldende vilkår er innfridd. Langsiktig gjeld har endelig forfall 31.12.24 i henhold til restruktureringsavtalen.

Noen av selskapene i konsernet vil dekke normale avdrag mens andre selskaper vil iht. restruktureringsavtalen dekke kun minimums avdrag dersom inntjeningen er lav. Inngått restruktureringsavtale gir långivere under særskilte omstendigheter rettigheter til å beordre salg av de aktuelle skipene, men ingen slike rettigheter er påberopt eller varslet påberopt fra långiverne per dags dato. Oceanic Endeavour og Geo Caspian er bokført til under pantegjeld, og långiverne har rettighet til å kreve salg. Konsernet markedsfører skipene for salg og jobber samtidig med andre alternativer for disse to skipene.

Grand Canyon 3 ble i henhold til restruktureringsavtalen refinansiert i desember 2022 med endelig forfall 01.05.2028. Låneavtalen inneholder finansielle lånevilkår som forutsetter oppfyllelse av visse krav til Grand Canyon 3 KS og Grand Canyon Operation 3 AS sin likviditetsbeholdning, markedsverdi av skipet mot gjeld og verdijustert egenkapital. Selskapet skal kvartalsvis dekke faste avdrag i låneperioden.



This file is sealed with a digital signature.  
The seal is a guarantee for the authenticity  
of the document.

Document ID:  
40CC2A73295E435FB40F5923B3046E2F



## Volstad Maritime Holding AS (ORG. NR 921 559 038)

### Redegjørelse for årsregnskapet i morselskapet

tNOK		
Omsetningen	NOK	0
(-) Driftskostnader	NOK	775
(-) Netto finansposter	NOK (-)	2
<b>Resultat før Skattekostnad</b>	<b>NOK (-)</b>	<b>777</b>
(-) Skattekostnad	NOK (-)	0
<b>Resultat etter Skattekostnad</b>	<b>NOK (-)</b>	<b>777</b>
Totalkapitalen i selskapet	NOK	283 650
Bokført egenkapital	NOK	281 325

### Redegjørelse for årsregnskapet i konsernet

tNOK		
Omsetningen	NOK	563 680
(-) Driftskostnader	NOK	410 085
(-) Netto finansposter	NOK	295 399
<b>Resultat før Skattekostnad</b>	<b>NOK (-)</b>	<b>141 804</b>
(-) Skattekostnad	NOK	20 293
<b>Årsresultat etter Skattekostnad</b>	<b>NOK (-)</b>	<b>162 097</b>
Totalkapitalen i selskapet	NOK	3 665 986
Bokført egenkapital (inkl. minoritets int.)	NOK	825 647

Styret mener at fremlagte resultatregnskap og balanse gir fyllestgjørende informasjon om stillingen ved årsskiftet.

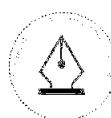
Konsernets totale inntekter var TNOK 563 680 som er TNOK 110 593 høyere enn fjoråret. Økningen i inntekter skyldes hovedsakelig økt inntjening og beskjeftigelse for Deep Cygnus. Det var varierende utnyttelse, men også forbedring av rate på øvrige deler av flåten gjennom året. Driftsresultatet før avskrivning og nedskrivning endte på TNOK 302 009 i 2022, mot TNOK 219 188 i 2021 som gir en EBITDA margin på 53,6% for 2022.

Konsernet eier helt eller delvis 8 fartøyer som alle driftes av managementselskapet i konsernet, Volstad Management AS. 6 av 8 skip var på kontrakter av ulik varighet per 31.12.2022.

Balansen til konsernet består i hovedsak av verdiene til konsernets 8 nåværende skip på totalt NOK 3,1 mrd.

### Hendelser etter balansedagen

Russland invaderte Ukraina i februar 2022 noe som har medført økt usikkerhet også for resten av verden. Det er innført sanksjoner mot Russland som påvirker verdensøkonomien. Det er vedvarende usikkerhet også i 2023. Krigen har medført økte priser på mat og energi. På kort sikt er det ikke avdekket noen eksponering for konsernet. Konsernets operasjoner påvirkes i liten grad, men



This file is sealed with a digital signature.  
The seal is a guarantee for the authenticity  
of the document.

Document ID:  
40CC2A73295E435FB40F5923B3046E2F



## Volstad Maritime Holding AS (ORG. NR 921 559 038)

situasjonen følges tett og skulle det bryte ut krig mellom stormakter eller med Norge vil konsernet kunne miste viktige kontrakter.

Det er i april 2023 gjennomført «Runway-test» i tråd med gjeldende restruktureringsavtale. Vilkårene for testen ble innfridd.

Utover dette har ikke styret kjennskap til at det har inntrådt forhold etter balansedagen som har betydning for bedømmelsen av selskapet.

### Finansiell risiko

Konsernet benytter seg av ulike finansielle instrumenter i forbindelse med styringen av finansiell risiko. Time charter inntekter i valuta blir solgt på terminer for å redusere valutaeksponering.

Konsernet har finansiering i NOK, USD og GBP og benytter seg av ulike sikringsinstrumenter for renter og valuta for å redusere risiko. Konsernet har en strategi med å legge om lån til tilsvarende valuta som de langsiktige kontraktene løper i for derved å redusere eksponering mot valutaendringer.

Konsernet har en del av renteutgiftene i CIRR finansiering med fast rente på ulik løpetid. På de resterende lånene vil rentene variere med NIBOR og LIBOR(SONIA/SOFR).

### Likviditetsrisiko

Konsernet har tilfredsstillende likviditet, men den er stram og konsernet er avhengig av tilfredsstillende beskjefgtigelse for skip i flåten for å opprettholde kontantbeholdning og innfrielse av gjeldende lånevilkår.

### Markedsrisiko

Alle segmenter innenfor offshoreskip bedret seg i løpet av 2022 og etterspørselen etter selskapets tonnasje er økende også inn i 2023. Olje og gassprisene var stigende i 2021 og fikk en enorm oppgang i kjølvannet av krigen i Ukraina. Selv om prisene har kommet ned på mer normale nivåer så har markedet tatt inn over seg at verden har et behov for energi fremover som må dekkes. Det skaper mer aktivitet innenfor subsea segmentet, samtidig som fokuset på å realisere offshore vindprosjekter har økt. Med skip som opererer i begge disse markedene oppleves det positivt både på rater og for beskjefgtigelse. Da det ikke er kommet betydelig nybygg i denne sektoren siden 2015-2016 strammer markedsbalansen seg til nå som etterspørselen øker. Spesifikt for offshore vind registrerer styret at det kontraheres mye nye skip som kan legge en demper på dette markedet i fremtiden, noe som vil kunne vri en del OCV tonnasje mer mot tradisjonell Subsea.

Markedet for seismikk er i bedring, men fortsatt utfordrende. Selskapets seismikkskip ligger fortsatt i opplag.



This file is sealed with a digital signature.  
The seal is a guarantee for the authenticity  
of the document.

Document ID:  
40CC2A73295E435FB40F5923B3046E2F

**Volstad Maritime Holding AS (ORG. NR 921 559 038)****Kredittrisiko**

Det foreligger risiko for at motparter ikke har økonomisk evne til å oppfylle sine forpliktelser. Det er ikke inngått avtaler om motregning eller andre finansielle instrumenter som minimerer kredittrisikoen i konsernet.

**Arbeidsmiljø, personale, likestilling og diskriminering**

Det var 120 fast ansatte i konsernet ved regnskapsårets slutt. I tillegg har konsernet innleide mannskaper. Konsernet hadde 10 kvinnelig ansatte og ingen kvinnelige styrerepresentanter 31.12.2022.

Ingen av de ansatte har vært involvert i alvorlige ulykker i sitt arbeid for konsernet i 2022.

Det er inngått avtale om bedriftshelsetjeneste for konsernets ansatte.

Sykefraværet var 3,54% i 2022.

Diskrimineringslovens formål er å fremme likestilling, sikre like muligheter og rettigheter og å hindre diskriminering på grunn av etnisitet, nasjonal opprinnelse, avstamning, hudfarge, språk, religion og livssyn. Konsernet arbeider aktivt, målrettet og planmessig for å fremme lovens formål innenfor vår virksomhet.

Konsernets policy er å behandle kvinner og menn likt i ansettelsesprosessen.

Arbeidsmiljøet for konsernet i sin helhet vurderes som tilfredsstillende. Datterselskapene har egne HMS strategier.

Konsernet har implementert integrert management system ihht. Den internasjonale standarden ISO 14001 «Environmental Management» og ISO 9001 «Quality Management».

Det er tegnet ansvarsforsikring for styremedlemmer og daglig leder gjennom Tryg Forsikring. Dette omfatter også tidligere styremedlem/daglig leder og fremtidige styremedlem/daglig leder. Forsikringen dekker sikredes personlige erstatningsansvar for formueskade sikrede på grunnlag av uaktsomhet har påført noen i egenskap av stilling eller verv i selskapet.

Konsernet utarbeider egen rapport for bærekraft og i denne inkluderes konsernets aktsomhetsvurdering angående åpenhetsloven. Rapporten blir publisert på konsernets hjemmeside.

**Miljørapportering**

Konsernet eier og drifter 8 spesialbygde offshore fartøyer. Skipene som eies av de respektive datterselskaper oppfyller alle krav satt av regulerende myndigheter. Det er inngått forsikringavtaler som er standard for industrien for dekning av forurensingsrisiko.

Fartøyene har gode tekniske vedlikeholdssystemer som skal forhindre/reducere eventuelle negative miljøpåvirkninger. Avfall fra produksjonen og driften av konsernets skip blir ivarettatt på en forsvarlig måte.



This file is sealed with a digital signature.  
The seal is a guarantee for the authenticity  
of the document.

Document ID:  
40CC2A73295E435FB40F5923B3046E2F



## Volstad Maritime Holding AS (ORG. NR 921 559 038)

Konsernet har tidligere installert sensorer for automatisk registrering av skipenes forbruk av drivstoff og jobber målrettet for å redusere CO2 utslipp og har blitt ISO 50001 (Energy Management) sertifisert i 2021.

### Fremtidsutsikter

Konsernet har per dags dato 6 av 8 skip på kontrakter og jobber med å skaffe beskjeftigelse på de skipene som ikke er på kontrakt samt forlenge eksisterende avtaler.

Flåten består av moderne skip som fremstår som attraktive i markedet. Styret har forventinger om å kunne oppnå videre beskjeftigelse på subsea skipet som for tiden er på kontrakt. For seismikkskipene vil selskapet jobbe for videre beskjeftigelse samtidig som strategiske grep blir vurdert.

Med økende aktivitet i offshore vind og oljemarkedet forventes det økt aktivitet og omsetning i 2023 sammenlignet med 2022.

Selv om markedet synes å styrke seg for de segmenter som konsernet arbeider i, presiserer styret imidlertid at det normalt er betydelig usikkerhet knyttet til vurdering av fremtidige forhold.

### Overføringer og disponeringer

Styret foreslår at årets overskudd i Selskapet disponeres slik:

- |    |                                    |                 |
|----|------------------------------------|-----------------|
| 1) | Overføringer fra annen egenkapital | NOK (-) 776.647 |
|----|------------------------------------|-----------------|



This file is sealed with a digital signature.  
The seal is a guarantee for the authenticity  
of the document.

Document ID:  
40CC2A73295E435FB40F5923B3046E2F



**Volstad Maritime Holding AS** (ORG. NR 921 559 038)

---

Ålesund, 28 april 2023  
Styret i Volstad Maritime Holding AS

---

Stein Pettersen  
Styrets leder

---

Njål Sævik  
Styremedlem

---

Finn Syversen  
Styremedlem

---

Ole- Reinhart Notø  
Styremedlem

---

Trond Volstad  
Styremedlem



This file is sealed with a digital signature.  
The seal is a guarantee for the authenticity  
of the document.

Document ID:  
40CC2A73295E435FB40F5923B3046E2F



## Volstad Maritime Holding AS

## Resultatregnskap

Morselskap		Note	Konsern	
31.12.2022	31.12.2021		31.12.2022	31.12.2021
		Beløp i NOK 1000		
		<b>Driftsinntekter</b>		
-	-	Driftsinntekt	2 556 844	446 954
-	-	Annen driftsinntekt	6 836	6 133
-	-	<b>Sum driftsinntekter</b>	<b>563 680</b>	<b>453 087</b>
		<b>Driftskostnader</b>		
-	-	Lønnskostnad	4,18 100 940	93 574
-	-	Avskrivning	9 148 414	147 457
-	-	Nedskrivning	9 -	280 375
775	732	Annen driftskostnad	3,4 160 731	140 325
<b>775</b>	<b>732</b>	<b>Sum driftskostnader</b>	<b>410 085</b>	<b>661 731</b>
<b>(775)</b>	<b>(732)</b>	<b>Driftsresultat</b>	<b>153 595</b>	<b>(208 644)</b>
		<b>Finansinntekter og finanskostnader</b>		
		Resultat på inv. i datterselskap og tilknyttet selskap	10 8 915	4 676
-	-	Annen finansinntekt	3 409	5 276
1	-	Realisert valutagevinst (valutatap)	(20 181)	(2 964)
-	-	Urealisert valutagevinst (valutatap)	(138 745)	(55 011)
-	289 456	Nedskrivning av investering i datterselskap	-	-
2	2	Annen finanskostnad	148 797	117 870
<b>(1)</b>	<b>(289 458)</b>	<b>Netto finansposter</b>	<b>5 (295 399)</b>	<b>(165 893)</b>
<b>(777)</b>	<b>(290 191)</b>	<b>Ordinært resultat før skattekostnad</b>	<b>(141 804)</b>	<b>(374 537)</b>
-	-	Skattekostnad på ordinært resultat	8 20 293	(43 431)
<b>(777)</b>	<b>(290 191)</b>	<b>Årsresultat</b>	<b>(162 097)</b>	<b>(331 106)</b>
		<b>Fordeling</b>		
		Majoritetsinteresser	(119 659)	(234 593)
		Minoritetsinteresser	(42 438)	(96 512)
		<b>Overføringer og disponeringer</b>		
		Overføringer annen egenkapital	16	
<b>(777)</b>	<b>(290 191)</b>	Sum disponert		
<b>(777)</b>	<b>(290 191)</b>			



This file is sealed with a digital signature.  
The seal is a guarantee for the authenticity  
of the document.

Document ID:  
40CC2A73295E435FB40F5923B3046E2F



## Volstad Maritime Holding AS

## Balanse - eiendeler

Morselskap		Beløp i NOK 1000	Note	Konsern	
31.12.2022	31.12.2021			31.12.2022	31.12.2021
<b>Varige driftsmidler</b>					
-	-	Tomter, bygninger og annen fast eiendom	9	18 792	19 301
-	-	Skip	9	3 089 753	3 166 479
-	-	Driftsløsøre, inventar, verktøy, kontormaskiner ol	9	253	121
-	-	<b>Sum varige driftsmidler</b>		<b>3 108 797</b>	<b>3 185 901</b>
<b>Finansielle anleggsmidler</b>					
283 566	283 566	Investeringer i annet foretak i samme konsern			
-	-	Investeringer i tilknyttet selskap	10	128 047	119 271
-	-	Investeringer i aksjer og andeler		115	115
-	-	Andre fordringer	13	-	-
283 566	283 566	<b>Sum finansielle anleggsmidler</b>		<b>128 162</b>	<b>119 386</b>
283 566	283 566	<b>Sum anleggsmidler</b>		<b>3 236 959</b>	<b>3 305 287</b>
<b>Omløpsmidler</b>					
-	-	Varer	6	11 789	12 248
<b>Fordringer</b>					
-	-	Kundefordringer		118 426	63 233
-	37	Andre fordringer	4,12	29 740	23 469
-	37	<b>Sum fordringer</b>		<b>148 166</b>	<b>86 702</b>
84	41	Bankinnskudd, kontanter og lignende	7	269 072	181 159
84	78	<b>Sum omløpsmidler</b>		<b>429 027</b>	<b>280 109</b>
283 650	283 644	<b>Sum eiendeler</b>		<b>3 665 986</b>	<b>3 585 396</b>



This file is sealed with a digital signature.  
The seal is a guarantee for the authenticity  
of the document.

Document ID:  
40CC2A73295E435FB40F5923B3046E2F

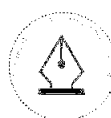


## Volstad Maritime Holding AS

## Balanse - egenkapital og gjeld

Morselskap		Beløp i NOK 1000	Note	Konsern	
31.12.2022	31.12.2021			31.12.2022	31.12.2021
<b>Egenkapital</b>					
<b>Innskutt egenkapital</b>					
90	90	Aksjekapital	15,16	90	90
572 902	572 902	Overkurs	16	572 902	572 902
<u>572 992</u>	<u>572 992</u>	<b>Sum innskutt egenkapital</b>		<u>572 993</u>	<u>572 993</u>
<b>Opptjent egenkapital</b>					
-	-	Fond for vurderingsforskjeller	16	86 000	77 224
(291 667)	(290 890)	Annen egenkapital	16	119 145	207 742
<u>(291 667)</u>	<u>(290 890)</u>	<b>Sum opptjent egenkapital</b>		<u>205 145</u>	<u>284 966</u>
		Minoritetsinteresser	17	47 510	89 949
<u>281 325</u>	<u>282 102</u>	<b>Sum egenkapital</b>		<u>825 647</u>	<u>947 907</u>
<b>Gjeld</b>					
<b>Avsetninger for forpliktelser</b>					
-	-	Pensjonsforpliktelser	18	3 411	3 009
-	-	Utsatt skatt	8	115 370	95 540
<u>-</u>	<u>-</u>	<b>Sum avsetning for forpliktelser</b>		<u>118 781</u>	<u>98 550</u>
<b>Annen langsiktig gjeld</b>					
-	-	Gjeld til kredittinstitusjoner	13,14	2 553 594	2 444 342
-	-	Øvrig langsiktig gjeld	13	22 863	22 863
<u>-</u>	<u>-</u>	<b>Sum annen langsiktig gjeld</b>		<u>2 576 457</u>	<u>2 467 205</u>
<b>Kortsiktig gjeld</b>					
2 264	1 448	Leverandørgjeld	12	60 300	19 224
-	-	Betalbar skatt	8	-	142
-	-	Skyldige offentlige avgifter		12 244	12 401
60	94	Annen kortsiktig gjeld	8,13,14	72 557	39 968
<u>2 324</u>	<u>1 542</u>	<b>Sum kortsiktig gjeld</b>		<u>145 101</u>	<u>71 735</u>
<u>2 324</u>	<u>1 542</u>	<b>Sum gjeld</b>		<u>2 840 339</u>	<u>2 637 489</u>
<u>283 650</u>	<u>283 644</u>	<b>Sum egenkapital og gjeld</b>		<u>3 665 986</u>	<u>3 585 396</u>

Ålesund, 28. april 2023

Njål Sævik  
StyremedlemStein Pettersen  
StyrelederOle - Reinhart Notø  
StyremedlemTrond Volstad  
StyremedlemFinn Syversen  
StyremedlemThis file is sealed with a digital signature.  
The seal is a guarantee for the authenticity  
of the document.Document ID:  
40CC2A73295E435FB40F5923B3046E2F



## Volstad Maritime Holding AS

## Kontantstrømoppstilling

Morselskap		Beløp i NOK 1000	Konsern	
31.12.2022	31.12.2021		31.12.2022	31.12.2021
		<b>Kontantstrømmer fra operasjonelle aktiviteter</b>		
(777)	(290 191)	Resultat før skattekostnad	(141 804)	(374 537)
-	-	Periodens betalte skatt	(605)	(739)
-	-	Gevinst/tap ved salg anleggsmidler	(2 400)	-
-	-	Av- og nedskrivninger	148 414	427 832
816	710	Endr. varelager, kundefordringer og leverandørgjeld	(13 657)	(10 187)
-	-	Forskjeller i pensjonsforpliktelser	401	493
-	289 456	Nedskrivning av investering i datterselskap	-	-
-	-	Nedskrivning av andre finansielle anleggsmidler	-	34
-	-	Effekt av valutakursendringer	138 745	55 011
3	32	Endring i andre tidsavgrensingsposter	28 571	(332)
-	-	Resultatandel i datterselskap/tilknyttet selskap	(8 915)	(4 676)
<u>42</u>	<u>8</u>	<b>Netto kontantstrøm fra operasjonelle aktiviteter</b>	<u>148 751</u>	<u>92 900</u>
		<b>Kontantstrømmer fra investeringsaktiviteter</b>		
-	-	Utbetalinger ved kjøp av varige driftsmidler	(71 311)	(12 012)
-	-	Innbetalinger ved salg driftsmidler	2 400	-
-	-	Innbetaling av utbytte	139	-
-	-	Innbetalinger fra minoritetsaksjonærer	39 838	2 457
<u>-</u>	<u>-</u>	<b>Netto kontantstrøm fra investeringsaktiviteter</b>	<u>(28 934)</u>	<u>(9 555)</u>
		<b>Kontantstrømmer fra finansieringsaktiviteter</b>		
-	-	Innbetaling ved opptak av ny langsiktig gjeld	68 953	-
-	-	Utbetalinger ved nedbetaling av langsiktig gjeld	(100 857)	(141 687)
<u>-</u>	<u>-</u>	<b>Netto kontantstrøm fra finansieringsaktiviteter</b>	<u>(31 904)</u>	<u>(141 687)</u>
42	8	Netto endring i likvider i året	87 913	(58 342)
41	33	Konter og bankinnskudd per 01.01	181 159	239 501
<u>84</u>	<u>41</u>	<b>Konter og bankinnskudd per. 31.12</b>	<u>269 072</u>	<u>181 159</u>



This file is sealed with a digital signature.  
The seal is a guarantee for the authenticity  
of the document.

Document ID:  
40CC2A73295E435FB40F5923B3046E2F



## Volstad Maritime Holding AS

### Noter til regnskapet for 2022

Beløp vises i tusen kr

#### Note 1 Regnskapsprinsipper

Årsregnskapet er satt opp i samsvar med regnskapslovens bestemmelser og god regnskapsskikk.

##### Konsolidering

Konsernregnskapet omfatter morselskapet og alle selskaper der morselskapet direkte eller indirekte har bestemmende innflytelse. Bestemmende innflytelse oppnås normalt når konsernet eier mer enn 50% av aksjene i selskapet, og konsernet er i stand til å utøve faktisk kontroll over selskapet. Konsernregnskapet er utarbeidet som om konsernet var en økonomisk enhet. Transaksjoner og mellomværende mellom selskapene i konsernet er eliminert. Konsernregnskapet er utarbeidet etter ensartede prinsipper, ved at datterselskapet følger de samme regnskapsprinsipper som morselskapet.

Datterselskaper regnskapsføres i konsernregnskapet basert på konsernets anskaffelseskost. Anskaffelseskost tilordnes identifiserbare eiendeler og gjeld i datterselskapet, som oppføres i konsernregnskapet til virkelig verdi på oppkjøpstidspunktet. Eventuell mer- eller mindre verdi i forhold til bokførte verdier i selskapsregnskapene for identifiserbare eiendeler og gjeld balanseføres som goodwill i konsernregnskapet. Mer- og mindre verdier avskrives på samme måte som underliggende regnskapsførte verdier i selskapsregnskapet.

##### Datterselskap/tilknyttet selskap

Datterselskapet og tilknyttede selskaper vurderes etter kostmetoden i selskapsregnskapet. Investeringen er vurdert til anskaffelseskost for aksjene med mindre nedskrivning har vært nødvendig. Det er foretatt nedskrivning til virkelig verdi når antatt gjennvinnbart beløp er lavere enn balanseført beløp. Nedskrivninger er reversert når grunnlaget for nedskrivning ikke lenger er til stede. Utbytte og konsernbidrag fra selskapene inntektsføres som finansinntekt i året hvor utbytte eller konsernbidrag er avsatt i avgivende selskap, dersom det er overveiende sannsynlig at dette blir vedtatt og er opptjent i eierperioden. Investering i tilknyttet selskap er vurdert i konsernregnskapet etter egenkapitalmetoden. På kjøpstidspunktet vurderes investeringen til anskaffelseskost. Resultatandel fratrukket utdelinger tillegges investeringen i balansen. Datterselskap konsolideres i konsernregnskapet.

Anleggssaksjer hvor Volstad Maritime Holding AS ikke har betydelig innflytelse bokføres til anskaffelseskost. Investeringene nedskrives til virkelig verdi dersom verdifallet ikke anses å være forbigående. Mottatt utbytte og andre utdelinger inntektsføres som annen finansinntekt.

##### Salgsinntekter

Salgsinntekter i konsernet består av utleie av båter. Inntektsføringen er basert på langsiktige timecharterkontrakter og inntektsføres i takt med utførelsen. Inntekter til forpleining blir presentert netto mot annen driftskostnad.

##### Offentlige tilskudd

Tilskudd vedrørende nettolønnsordning og refusjonsordninger for sjøfolk er regnskapsført som en kostnadsreduksjon i samme år som tilhørende lønnsutgift.



This file is sealed with a digital signature.  
The seal is a guarantee for the authenticity  
of the document.

Document ID:  
40CC2A73295E435FB40F5923B3046E2F



## Volstad Maritime Holding AS

### Noter til regnskapet for 2022

Beløp vises i tusen kr

#### Note 1 Regnskapsprinsipper

##### Bruk av estimater

Ledelsen har brukt estimater og forutsetninger som har påvirket resultatregnskapet og verdsettelsen av eiendeler og gjeld, samt usikre eiendeler og forpliktelser på balansedagen under utarbeidelsen av årsregnskapet i henhold til god regnskapsskikk.

##### Valuta

Transaksjoner i utenlandsk valuta omregnes til kursen på transaksjonstidspunktet. Pengeposter i utenlandsk valuta er vurdert til valutakurs ved regnskapsårets slutt.

##### Klassifisering og vurdering av balanseposter

Omløpsmidler og kortsiktig gjeld omfatter poster som forfaller til betaling innen ett år etter balansedagen, samt poster som knytter seg til varekretsløpet. Øvrige poster er klassifisert som anleggsmiddel/langsiktig gjeld.

Omløpsmidler vurderes til laveste av anskaffelseskost og virkelig verdi. Kortsiktig gjeld balanseføres til nominelt beløp på etableringstidspunktet.

Anleggsmidler vurderes til anskaffelseskost, men nedskrives til virkelig verdi ved verdifall som ikke forventes å være forbigående. Langsiktig gjeld balanseføres til nominelt beløp på etableringstidspunktet fratrukket etableringskostnader. Etableringskostnader resultatføres lineært over lånets løpetid og presenteres som rentekostnad.

##### Fordringer

Kundefordringer og andre fordringer er oppført i balansen til pålydende etter fradrag for avsetning til forventet tap. Avsetning til tap gjøres på grunnlag av individuelle vurderinger av de enkelte fordringene.

##### Varer

Varer er vurdert til det laveste av anskaffelseskost og netto salgsverdi. Netto salgsverdi er estimert salgspris ved ordinær drift etter fradrag for beregnede nødvendige utgifter for gjennomføring av salget. Anskaffelseskost inkluderer utgifter påløpt ved anskaffelse av varene og kostnader for å bringe varene til nåværende plassering og tilordnes ved bruk av FIFO-prinsippet.

##### Leasing / leieavtaler

Driftsmidler som leies på betingelser som i det vesentlig overfører de økonomiske rettigheter til konsernet (finansiell leasing) aktiveres som driftsmiddel og medtas som rentebærende gjeld til nåverdien av minimumsleien.



This file is sealed with a digital signature.  
The seal is a guarantee for the authenticity  
of the document.

Document ID:  
40CC2A73295E435FB40F5923B3046E2F



## Volstad Maritime Holding AS

### Noter til regnskapet for 2022

Beløp vises i tusen kr

#### Note 1 Regnskapsprinsipper

##### Varige driftsmidler

Tomter avskrives ikke. Varige driftsmidler balanseføres og avskrives lineært over driftsmidlenes forventede levetid dersom de har antatt levetid over 3 år og har en kostpris som overstiger kr 15 000. Vedlikehold av driftsmidler kostnadsføres løpende. Påkostninger og forbedringer tillegges driftsmidlets kostpris og avskrives i takt med driftsmidlet. Skillet mellom vedlikehold og påkostning/forbedring regnes i forhold til driftsmidlets stand ved kjøp av driftsmidlet.

Varige driftsmidler balanseføres og avskrives over driftsmidlets forventede brukstid, hensyn tatt forventet restverdi ved utløp av brukstiden. For skip er forventet brukstid 20 år, restverdi er satt til antatt markedsverdi ved utløp av brukstiden, estimert til 50% av anskaffelseskost.

Periodisk vedlikeholdskostnader aktiveres og avskrives over perioden fram til neste periodiske vedlikehold. Normalt inntreffer periodisk vedlikehold hvert 5. år i forbindelse med klassing av skipet. Ved kjøp av skip balanseføres en andel av kostpris tilsvarende som periodisk vedlikehold. Periodisk vedlikehold inngår under regnskapslinjen skip.

Nedskrivninger foretas dersom gjennvinbart beløp (høyeste av salgsverdi og bruksverdi) av eiendeler er lavere enn bokført verdi etter ordinær avskrivningsplan. Tidligere foretatt nedskrivning reverseres dersom gjennvinbart beløp er høyere enn balanseført verdi. Balanseført verdi etter reversering er begrenset oppad til verdien den ville hatt om nedskrivning ikke var blitt foretatt.

Bruksverdi er beregnet som nåverdien (NPV) av forventet inntjening fratrukket forventede driftskostnader. NPV beregningen er gjort med en diskonteringsrente satt til vektet gjennomsnitt av kapitalkostnaden (WACC). Som estimat for inntektene er det benyttet inntjening under inngåtte leieavtaler. Ved utløp av avtalene er det benyttet forventet inntjening.

Gevinst eller tap ved salg av et driftsmiddel går over resultat. Gevinst eller tap beregnes som salgspris minus bokført verdi, fratrukket kostnader ved salget.

##### Pensjoner

Ytelsesbaserte pensjonsordninger, vurderes til nåverdien av de fremtidige pensjonsytelser som regnskapsmessig anses opptjent på balansedagen. Pensjonsmidler vurderes til virkelig verdi. Endring i ytelsesbaserte pensjonsforpliktelse som skyldes endringer i pensjonsplaner, fordeles over antatt gjennomsnittlig gjenværende opptjeningstid. Akkumulert virkning av estimatendringer og endringer i finansielle og actuarielle forutsetninger (actuarielle gevinster og tap) under 10 % av det som er størst av pensjonsforpliktelsene og pensjonsmidlene ved begynnelsen av året innregnes ikke. Når den akkumulerte virkningen er over 10 %-grensen ved årets begynnelse, resultatføres det overskytende over antatt gjennomsnittlig gjenværende opptjeningstid. Periodens netto pensjonskostnad klassifiseres som lønns- og personalkostnader.



This file is sealed with a digital signature.  
The seal is a guarantee for the authenticity  
of the document.

Document ID:  
40CC2A73295E435FB40F5923B3046E2F



## Volstad Maritime Holding AS

### Noter til regnskapet for 2022

Beløp vises i tusen kr

#### Note 1 Regnskapsprinsipper

##### Skatter

Skattekostnad består av betalbar skatt og endring i utsatt skatt. Utsatt skatt/skattefordel er beregnet på alle forskjeller mellom regnskapsmessig og skattemessig verdi på eiendeler og gjeld. Utsatt skatt er beregnet med 22% på grunnlag av de midlertidige forskjeller som eksisterer mellom regnskapsmessige og skattemessige verdier, samt skattemessig underskudd til fremføring ved utgangen av regnskapsåret. Netto utsatt skattefordel balanseføres i den grad det er sannsynlig at denne kan bli nyttiggjort. Betalbar skatt og utsatt skatt er regnskapsført direkte mot egenkapitalen i den grad skattepostene relaterer seg til egenkapitaltransaksjoner.

##### Kontantstrømoppstilling

Kontantstrømoppstillingen er utarbeidet etter den indirekte metode. Kontanter og kontantekvivalenter omfatter kontanter, bankinnskudd og andre kortsiktige, likvide plasseringer.



This file is sealed with a digital signature.  
The seal is a guarantee for the authenticity  
of the document.

Document ID:  
40CC2A73295E435FB40F5923B3046E2F



## Volstad Maritime Holding AS

### Noter til regnskapet for 2022

Beløp vises i tusen kr

#### Note 2 Driftsinntekter (Beløp i NOK 1000)

Morselskap		Konsern	
2022	2021	2022	2021
-	-	556 844	446 954
		Utleie av skip	

#### Konsern

Skipene opererer world wide.

#### Note 3 Driftskostnader (Beløp i NOK 1000)

Morselskap		Konsern	
2022	2021	2022	2021
-	-	-	(2 730)
-	-	-	Tap på fordringer (avsetning)
-	-	50 080	47 636
-	-	57 373	48 321
-	-	53 278	47 099
775	732	160 731	140 325
775	732	Sum driftskostnader	

#### Note 4 Lønnskostnader, antall ansatte, godtgjørelser, lån til ansatte og godtgjørelse til revisor (Beløp i NOK 1000)

Morselskap		Konsern	
2022	2021	2022	2021
-	-	95 915	98 240
-	-	17 534	16 307
-	-	9 609	8 630
-	-	3 925	6 008
-	-	(26 043)	(35 612)
-	-	100 940	93 574
		Sum lønnskostnader	

Gjennomsnittlig antall årsverk 131 122

Konsernet er i 2022 bevilget tNOK 22 649 (2021: tNOK 28 645) i tilskudd fra Sjøfartsdirektoratet, til sysselsetting av arbeidstakere til sjøs. Det er i 2022 mottatt tNOK 714 (2021: tNOK 738) i tilskudd til opplæringsstillinger fra Stiftelsen Norsk Maritim Kompetanse. Tilskuddene er bokført som reduksjon av lønnskostnader.

#### Konsern

Konsernet er pliktig til å ha tjenestepensjonsordning etter lov om obligatorisk tjenestepensjon.

Konsernets pensjonsordninger tilfredstiller kravene i denne lov. Se note 18.

#### Morselskap

Selskapet har ingen daglig leder ansatt i 2022. Det er ikke gitt ytelser til ledende ansatte.

Det er utbetalt kr 210 000 i godtgjørelse til styret i konsernet (kr 210 000 i 2021).

#### Godtgjørelse til revisor:

Morselskap		Konsern	
2022	2021	2022	2021
301	275	1 299	1 209
-	-	90	61
15	7	254	240
203	177	467	445
519	459	2 109	1 955
		Sum godtgjørelse til revisor	

Merverdivgift er inkludert i revisjonshonoraret.



This file is sealed with a digital signature.  
The seal is a guarantee for the authenticity  
of the document.

Document ID:  
40CC2A73295E435FB40F5923B3046E2F



## Volstad Maritime Holding AS

### Noter til regnskapet for 2022

Beløp vises i tusen kr

#### Note 5 Finansposter (Beløp i NOK 1000)

Morselskap		Konsern	
2022	2021	2022	2021
-	-	8 915	4 676
1	-	3 409	5 276
1	-	12 324	9 951

Morselskap		Konsern	
2022	2021	2022	2021
-	-	147 219	113 771
2	2	1 578	4 098
-	-	20 181	2 964
-	-	138 745	55 011
2	2	307 723	175 844

#### Note 6 Beholdninger (Beløp i NOK 1000)

Morselskap		Konsern	
2022	2021	2022	2021
-	-	2 189	1 716
-	-	3 905	4 836
-	-	5 695	5 695
-	-	11 789	12 248

#### Note 7 Bankinnskudd (Beløp i NOK 1000)

Morselskap		Konsern	
2022	2021	2022	2021
-	-	5 082	5 512



This file is sealed with a digital signature.  
The seal is a guarantee for the authenticity  
of the document.

Document ID:  
40CC2A73295E435FB40F5923B3046E2F



## Volstad Maritime Holding AS

## Noter til regnskapet for 2022

Beløp vises i tusen kr

Note 8	Skatt			
(Beløp i NOK 1000)	Morselskap	2021	Konsern	2021
	2022	Årets skattekostnad fordeler seg på:	2022	2021
-	-	Betalbar skatt	-	142
-	-	Endring i utsatt skatt	19 830	(43 941)
-	-	Betalt skatt utland	463	367
-	-	<b>Sum skattekostnad</b>	<b>20 293</b>	<b>(43 431)</b>
<b>Beregning av årets skattegrunnlag:</b>				
(777)	(290 191)	Resultat før skattekostnad		
-	289 456	Permanente forskjeller		
(777)	(735)	<b>Årets foreløpige skattegrunnlag</b>		
777	735	Anvendt fremførbart underskudd		
-	-	<b>Årets skattegrunnlag</b>		
<b>Oversikt over midlertidige forskjeller:</b>				
-	-	Anleggsmidler	471 155	465 625
-	-	Omløpsmidler	(2 659)	5 113
-	-	Balanseførte leieavtaler	16 412	17 062
-	-	Gevinst- og tapskonto	6 635	11 696
-	-	Regnskapsmessige avsetninger	-	(61 000)
-	-	Pensjonsforpliktelse	(3 411)	(3 009)
-	-	<b>Sum</b>	<b>488 134</b>	<b>435 487</b>
<b>Resultatforskjeller på andeler i</b>				
-	-	deltakerlignende selskaper	519 074	564 768
(2 210)	(1 434)	Akkumulert fremførbart underskudd	(696 106)	(590 165)
-	-	Begrensning av rentefradrag til framføring	(102 463)	(104 027)
(2 210)	(1 434)	<b>Netto midlertidige forskjeller pr 31.12</b>	<b>208 638</b>	<b>306 063</b>
2 210	1 434	Ikke regnskapsført forskjell	315 770	128 210
-	-	<b>Sum midlertidig forskjell pr 31.12</b>	<b>524 408</b>	<b>434 272</b>
-	-	<b>Utsatt skattefordel / Utsatt skatt (22%)</b>	<b>115 370</b>	<b>95 540</b>



This file is sealed with a digital signature.  
The seal is a guarantee for the authenticity  
of the document.

Document ID:  
40CC2A73295E435FB40F5923B3046E2F



## Volstad Maritime Holding AS

### Noter til regnskapet for 2022

Beløp vises i tusen kr

#### Note 9 Varige driftsmidler (Beløp i NOK 1000)

##### Konsern

	Skip	Capex *	Periodisk vedlikehold	Sum
Anskaffelseskost 01.01	5 120 331	19 177	226 197	5 365 704
Tilgang	-	39 830	31 273	71 102
Anskaffelseskost 31.12	5 120 331	59 006	257 469	5 436 807
Akkumulerte av- og nedskrivninger 01.01	1 999 574	14 416	185 235	2 199 226
Årets avskrivninger	125 300	1 776	20 752	147 828
Årets nedskrivninger	-	-	-	-
Akkumulerte av- og nedskrivninger 31.12	2 124 874	16 193	205 987	2 347 054
<b>Balansført pr. 31.12</b>	<b>2 995 457</b>	<b>42 814</b>	<b>51 482</b>	<b>3 089 753</b>

Årets avskrivninger	125 300	1 776	20 752	147 828
Årets nedskrivninger	-	-	-	-

Økonomisk levetid	20 år	10 år	5-10 år
Restverdi 50 % av anskaffelseskost for skip.			

Avskrivningsplan	Lineær	Lineær	Lineær
------------------	--------	--------	--------

	Tomter, bygninger og annen eiendom	Driftsløsere, inventar, verktøy	Sum total
Anskaffelseskost 01.01	26 692	2 855	5 395 251
Tilgang	-	208	71 311
Anskaffelseskost 31.12	26 692	3 063	5 466 562
Akkumulerte av- og nedskrivninger 01.01	7 391	2 734	2 209 350
Årets avskrivninger	510	76	148 414
Årets nedskrivninger	-	-	-
Akkumulerte av- og nedskrivninger 31.12	7 900	2 810	2 357 765
<b>Balansført pr. 31.12</b>	<b>18 792</b>	<b>253</b>	<b>3 108 797</b>

Årets avskrivninger	510	76	148 414
Årets nedskrivninger	-	-	-

Økonomisk levetid	50 år	3-7 år
Restverdi 50 % av anskaffelseskost for skip.		

Avskrivningsplan	Lineær	Lineær
------------------	--------	--------

Nedskrivningsvurdering er gjennomført iht reglene i norsk regnskapsstandard. Nedskrivning foretas dersom gjennvinnbart beløp for den aktuelle vurderingsenheten (høyeste av netto salgsverdi og bruksverdi) er lavere enn balansført verdi.

Gjennvinnbart beløp for konsernets skip er basert på snittet av to innhentede uavhengige megleranslag. Det er ikke foretatt noen nedskrivning av skip i 2022. (tNOK 280 375 i 2021 for to av konsernets skip.)

Konsernet har en finansiell leieavtale som er balansført og inngår i skip. Bokført verdi av balansført leieavtale er pr 31.12.22 tNOK 16 415. Tilhørende leasingforpliktelse utgjør kr. 0 pr. 31.12.2022.

\* Flere av konsernets datterselskap har inngått avtale med Norwegian Electric Systems AS (NES) om levering av batteripakke og tilhørende kontrollsystem for batterilading med levering fra Januar 2023. Per 31.12.22 er tNOK 39 830 bokført som anlegg under utførelse knyttet til installasjon av batteripakke og kontrollsystem fra forskjellige leverandører.



This file is sealed with a digital signature.  
The seal is a guarantee for the authenticity  
of the document.

Document ID:  
40CC2A73295E435FB40F5923B3046E2F



## Volstad Maritime Holding AS

### Noter til regnskapet for 2022

Beløp vises i tusen kr

#### Note 10 Datterselskap, tilknyttet selskap m v (Beløp i NOK 1000)

##### Morselskap

Datterselskap	Kontor	Eierandel	Stemmeandel
Volstad Maritime AS	Ålesund	100 %	100 %
Volstad Maritime Eiendom AS	Ålesund	100 %	100 %
<b>Selskap eid av datterselskap</b>			
Volstad Offshore AS	Ålesund	100 %	100 %
Volstad Management AS	Ålesund	100 %	100 %
Volstad Maritime Crewing AS	Ålesund	100 %	100 %
Volstad Seismic AS	Ålesund	100 %	100 %
Volstad Subsea AS	Ålesund	100 %	100 %
Volstad Maritime DIS I AS	Ålesund	100 %	100 %
Volantis Operation AS	Ålesund	100 %	100 %
Volstad Maritime DIS II AS	Ålesund	100 %	100 %
Endeavour Operation AS	Ålesund	100 %	100 %
Geo Caspian AS	Ålesund	100 %	100 %
Deep Cygnus KS	Ålesund	100 %	100 %
Deep Cygnus AS	Ålesund	100 %	100 %
Geo Caspian Operation AS	Ålesund	100 %	100 %
Deep Cygnus Operation AS	Ålesund	100 %	100 %
Grand Canyon 2 AS	Ålesund	100 %	100 %
Grand Canyon Operation 2 AS	Ålesund	51 %	51 %
Grand Canyon 2 KS	Ålesund	51 %	51 %
Grand Canyon 3 AS	Ålesund	100 %	100 %
Grand Canyon Operation 3 AS	Ålesund	100 %	100 %
Grand Canyon 3 KS	Ålesund	100 %	100 %

Konsernet har 54 % av andelen i Volstad Maritime DIS I og 51% av andelen i Volstad Maritime DIS II.

##### Konsern

Tilknyttede selskap	Kontor	Eierandel	Stemmeandel	Ervervet
Volstad Construction AS	Ålesund	40 %	40 %	14.04.2011
Grand Canyon Operation AS	Ålesund	40 %	40 %	27.11.2014
Anskaffelseskost	42 047			
<b>Inngående balanse 01.01</b>	<b>119 271</b>			
Andel årets resultat	8 776			
<b>Utgående balanse 31.12</b>	<b>128 047</b>			



This file is sealed with a digital signature.  
The seal is a guarantee for the authenticity  
of the document.

Document ID:  
40CC2A73295E435FB40F5923B3046E2F



## Volstad Maritime Holding AS

### Noter til regnskapet for 2022

Beløp vises i tusen kr

#### Note 11 Finansiell markedsrisiko (Beløp i NOK 1000)

Selskapet og konsernet benytter seg av ulike finansielle instrumenter i forbindelse med styringen av finansiell risiko.

##### Renterisiko

Renterisiko oppstår på kort- og mellomlangsigte som et resultat av konsernets lånefinansiering. Selskapet og konsernet har pr. 31.12.22 ikke inngått rentebytteavtaler for å redusere denne risikoen.

##### Likviditetsrisiko

Det foreligger covenants i konsernets låneavtaler knyttet til gjeld til kredittinstitusjoner som inneholder lånevilkår relatert til selskapets likviditetsbeholdning. Konsernet oppfylte lånevilkårene pr 31.12.2022.

##### Valutarisiko

Utvikling i valutakurser innebærer både direkte og indirekte en økonomisk risiko for konsernet, da deler av konsernets salgsinntekter er i utenlandsk valuta. Konsernet har sikret deler av valutainntektene ved hjelp av terminkontrakter, eller opptrekk av lån i samme valuta som salgsinntekten. Konsernet har solgt terminkontrakter på til sammen tGBP 300 og tUSD 10 980 frem til 13.03.2023. Beregnet urealisert gevinst pr. 31.12.22 knyttet til disse terminkontraktene er tNOK 4 494. Gevinsten er ikke regnskapsført da dette er vurdert som ikke regnskapsmessig sikring.

#### Note 12 Mellomværende med selskap i samme konsern og tilknyttede selskap (Beløp i NOK 1000)

Morselskap 2022	2021 Fordringer	Konsern 2022	2021
-	- Kundefordringer	1 238	2 091
-	- Sum	1 238	2 091

Morselskap 2022	2021 Gjeld	Konsern 2022	2021
2 264	1 448 Leverandørgjeld	-	62
2 264	1 448 Sum	-	62

#### Note 13 Fordringer og gjeld (Beløp i NOK 1000)

Morselskap 2022	2021 Fordringer med forfall senere enn ett år	Konsern 2022	2021
-	- Utlån til forretningsforbindelser	-	-
-	- Sum	-	-

Morselskap 2022	2021 Langsiktig gjeld med forfall senere enn 5 år	Konsern 2022	2021
-	- Gjeld til kredittinstitusjoner	100 649	-
-	- Sum	100 649	-



This file is sealed with a digital signature.  
The seal is a guarantee for the authenticity  
of the document.

Document ID:  
40CC2A73295E435FB40F5923B3046E2F



## Volstad Maritime Holding AS

### Noter til regnskapet for 2022

Beløp vises i tusen kr

#### Note 14 Pant og garantier (Beløp i NOK 1000)

Morselskap 2022	2021 Pantelikret gjeld	Konsern 2022	2021
-	- Gjeld til kredittinstitusjoner	2 553 594	2 444 342
-	- Sum	2 553 594	2 444 342

Utestående pantegjeld i konsernet er pr 31.12.2022 TNOK 2 563 717. Differanse på TNOK 10 123 mot bokført gjeld til kredittinstitusjoner tilsvarer aktivert etableringsgebyr som periodiseres over lånets løpetid.

Morselskap 2022	2021 Balanseført verdi av pantsatte eiendeler	Konsern 2022	2021
-	- Bygg	18 792	19 301
-	- Skip	3 083 641	3 166 479
-	- Kundefordringer	118 426	63 233
84	41 Bankinnskudd	269 072	181 159
84	41 Sum	3 489 930	3 430 172

Konsernet refinansierte all langsiktig gjeld til kredittinstitusjoner i 2022. Låneavtalene inneholder finansielle lånevilkår («covenants») som forutsetter oppfyllelse av visse krav til selskapenes likviditetsbeholdning. Grand Canyon 3 ble i henhold til restruktureringsavtalen refinansiert i Desember 2022. Låneavtalen inneholder finansielle lånevilkår som forutsetter oppfyllelse av visse krav til Grand Canyon 3 KS og Grand Canyon Operation 3 AS sin likviditetsbeholdning, markedsverdi av skipet mot gjeld og verdjustert egenkapital. Samtlige selskap i konsernet oppfylte lånevilkårene pr 31.12.2022.

Oceanic Endeavour og Geo Caspian er bokført til under pantegjeld, og långiverne har rettighet til å kreve salg. Konsernet markedsfører skipene for salg og jobber samtidig med andre alternativer for skipene.

Se note 19 vedrørende fortsatt drift for ytterligere informasjon.

#### Øvrige forpliktelser

Konsernets timecharteravtaler og eventuelle forsikringsutbetalinger er også stilt som sikkerhet for konsernets gjeld.

Selskapet Volstad Maritime AS i konsernet har forpliktelser knyttet til uinnkalt kapital i Deep Cygnus KS på tNOK 102 887 pr 31.12.22. Konsernet eier i tillegg komplementaren som et single purpose selskap.

Selskapet Volstad Maritime AS i konsernet har videre stilt garanti for lån tatt opp i Volstad Subsea AS (lånesaldo 31.12.2022: tNOK 178 520) samt garanti for lån tatt opp i Geo Caspian AS (lånesaldo 31.12.2022: tNOK 372 922) og Deep Cygnus KS (lånesaldo 31.12.2022: tNOK 400 031).



This file is sealed with a digital signature.  
The seal is a guarantee for the authenticity  
of the document.

Document ID:  
40CC2A73295E435FB40F5923B3046E2F



## Volstad Maritime Holding AS

### Noter til regnskapet for 2022

Beløp vises i tusen kr

#### Note 15 Aksjekapital og aksjonærinformasjon

##### Morselskap

Aksjekapital består av	Antall	Pålydende	Balanseført
A-aksjer	1 553 684	0,05792684	90 000

##### Oversikt over aksjonærene i selskapet pr. 31.12.2022

	Ordinære aksjer	Eierandel	Stemmeandel
Ola Volstad Holding AS	738 000	47,50 %	47,50 %
Sæviking AS	815 684	52,50 %	52,50 %
<b>Total</b>	<b>1 553 684</b>	<b>100,00 %</b>	<b>100,00 %</b>

#### Note 16 Egenkapital

(Beløp i NOK 1000)

##### Morselskap

	Aksjekapital	Overkurs	FFV*	Annen EK	Sum
Egenkapital 01.01	90	572 902	-	(290 890)	282 102
Årsresultat				(777)	(777)
<b>Egenkapital 31.12</b>	<b>90</b>	<b>572 902</b>	<b>-</b>	<b>(291 667)</b>	<b>281 325</b>

##### Konsern

	Aksjekapital	Overkurs	FFV*	Annen EK	Sum
Egenkapital 01.01	90	572 902	77 224	207 742	857 958
Andre endringer				39 838	39 838
Årsresultat			8 776	(128 435)	(119 659)
<b>Egenkapital 31.12</b>	<b>90</b>	<b>572 902</b>	<b>86 000</b>	<b>119 145</b>	<b>778 137</b>

\*FFV= Fond for vurderingsforskjeller

#### Note 17 Minoritetsinteresser

(Beløp i NOK 1000)

	2022	2021
Minoritetsinteresser 01.01	89 949	186 461
Årets andel av resultatet	(42 439)	(96 512)
<b>Minoritetsinteresser 31.12</b>	<b>47 510</b>	<b>89 949</b>



This file is sealed with a digital signature.  
The seal is a guarantee for the authenticity  
of the document.

Document ID:  
40CC2A73295E435FB40F5923B3046E2F



## Volstad Maritime Holding AS

### Noter til regnskapet for 2022

Beløp vises i tusen kr

#### Note 18 Pensjoner (Beløp i NOK 1000)

Selskap i konsernet er pliktig til å ha tjenestepensjonsordning etter lov om obligatorisk tjenestepensjon.

Morselskap		Konsern	
2022	2021	2022	2021
-	-	413	428
-	-	55	44
-	-	-	-
-	-	-	-
-	-	(67)	22
-	-	-	-
-	-	<b>401</b>	<b>494</b>

Morselskap		Konsern	
2022	2021	2022	2021
-	-	(3 673)	(2 900)
-	-	-	-
-	-	262	(110)
-	-	-	-
-	-	<b>(3 411)</b>	<b>(3 009)</b>

2022	2021	Økonomiske forutsetninger	2022	2021
0,00 %	0,00 %	Diskonteringsrente	3,00 %	1,90 %
0,00 %	0,00 %	Forventet lønnsregulering	2,50 %	1,75 %
0,00 %	0,00 %	Forventet pensjonsregulering	2,50 %	1,75 %
0,00 %	0,00 %	Forventet G-regulering	0,00 %	0,00 %
0,00 %	0,00 %	Forventet avkastning på fondsmidler	0,00 %	0,00 %
0,00 %	0,00 %	Arbeidsgiveravgift	14,10 %	14,1 %

Pensjonsavtalene er definert som pensjonsavtaler over drift og innebærer en driftspensjon fra arbeidstakerne fyller 67 år og 10 år fremover. Forpliktelsen pr. 01.01.2022 og 31.12.22 er aktuarberegnet, og gjelder en ansatt. I tillegg foretar selskapet innbetalinger til forsikringsselskap som sikkerhet for arbeidstaker. I ny tariff for sjøfolk gikk en fra ytelsesbasert pensjon til innskuddspensjon, med innføring av tilleggspensjon AFP (Avtalefestet pensjon) fra og med 01.01.2020.

#### Innskuddspensjon

Selskap i konsernet har innskuddspensjon for de ansatte. Innskuddsplanen omfatter heltidsansatte og utgjør mellom 3% og 25,1% av lønnen. Per 31.12.2022 var det 138 medlemmer i ordningen. (131 medlemmer per 31.12.2021)

Kostnadsført innskudd utgjorde tNOK 5 071 og tNOK 4 503 i henholdsvis 2022 og 2021.



This file is sealed with a digital signature.  
The seal is a guarantee for the authenticity  
of the document.

Document ID:  
40CC2A73295E435FB40F5923B3046E2F



## Volstad Maritime Holding AS

### Noter til regnskapet for 2022

Beløp vises i tusen kr

#### Note 19 Fortsatt drift (Beløp i NOK 1000)

I samsvar med regnskapslovens §3-3a bekreftes det at forutsetningene til fortsatt drift er til stede for morselskapet og datterselskapene. Vurderingen er basert på de eksisterende kontraktene, inngått restruktureringsavtale i 2022 samt likviditetsprognoser og inntjeningsmodeller.

Basert på budsjett og prognoser forventes konsernet å være i stand til å dekke sine gjelds- og renteforpliktelser i henhold til inngåtte avtaler og restruktureringsavtalen inneholder fleksibilitet i forhold til inntjening.

Med dagens bekreftede inntjening legges til grunn at finansielle covenants blir overholdt ut 2023 for 8 av 8 skip.

Konsernet opererer under en restruktureringsavtale som ble inngått i 2022 som utløper per 31.12.24. Denne avtalen vil regulere betingelsene for renter, avdrag, endelig forfall og covenants i låneavtalene. Restruktureringen inkluderer en «Runway-test» hvilket innebærer en måling av innfrielse av nærmere bestemte vilkår knyttet til drift/kontantstrøm for selskapene som inngår i avtalen. Testen er gjennomført i april 23, og gjeldende vilkår er innfridd. Langsiktig gjeld har endelig forfall 31.12.24 i henhold til restruktureringsavtalen.

Noen av selskapene i konsernet vil dekke normale avdrag mens andre selskaper vil iht. restruktureringsavtalen dekke kun minimums avdrag dersom inntjeningen er lav. Inngått restruktureringsavtale gir långivere under særskilte omstendigheter rettigheter til å beordre salg av de aktuelle skipene, men ingen slike rettigheter er påberopt eller varslet påberopt fra långiverne per dags dato. Oceanic Endeavour og Geo Caspian er bokført til under pantegjeld, og långiverne har rettighet til å kreve salg. Konsernet markedsfører skipene for salg og jobber samtidig med andre alternativer for disse to skipene.

Grand Canyon 3 ble i henhold til restruktureringsavtalen refinansiert i desember 2022 med endelig forfall 01.05.2028. Låneavtalen inneholder finansielle lånevilkår som forutsetter oppfyllelse av visse krav til Grand Canyon 3 KS og Grand Canyon Operation 3 AS sin likviditetsbeholdning, markedsverdi av skipet mot gjeld og verdjustert egenkapital. Selskapet skal kvartalsvis dekke faste avdrag i låneperioden.

#### Note 20 Hendelser etter balansedagen (Beløp i NOK 1000)

Russland invaderte Ukraina i februar 2022 noe som har medført økt usikkerhet også for resten av verden. Det er innført sanksjoner mot Russland som påvirker verdensøkonomien. Det er vedvarende usikkerhet også i 2023. Krigen har medført økte priser på mat og energi. På kort sikt er det ikke avdekket noen eksponering for konsernet. Konsernets operasjoner påvirkes i liten grad, men situasjonen følges tett og skulle det bryte ut krig mellom stormakter eller med Norge vil konsernet kunne miste viktige kontrakter.

Det er i april 2023 gjennomført «Runway-test» i tråd med gjeldende restruktureringsavtale. Vilkårene for testen ble innfridd.



This file is sealed with a digital signature.  
The seal is a guarantee for the authenticity  
of the document.

Document ID:  
40CC2A73295E435FB40F5923B3046E2F



Til generalforsamlingen i Volstad Maritime Holding AS

## Uavhengig revisors beretning

### Konklusjon

Vi har revidert årsregnskapet for Volstad Maritime Holding AS, som består av:

- selskapsregnskapet, som består av balanse per 31. desember 2022, resultatregnskap og kontantstrømpoppstilling for regnskapsåret avsluttet per denne datoen og noter til årsregnskapet, herunder et sammendrag av viktige regnskapsprinsipper, og
- konsernregnskapet, som består av balanse per 31. desember 2022, resultatregnskap og kontantstrømpoppstilling for regnskapsåret avsluttet per denne datoen og noter til årsregnskapet, herunder et sammendrag av viktige regnskapsprinsipper.

Etter vår mening

- oppfyller årsregnskapet gjeldende lovkrav,
- gir selskapsregnskapet et rettviseende bilde av selskapets finansielle stilling per 31. desember 2022 og av dets resultater og kontantstrømmer for regnskapsåret avsluttet per denne datoen i samsvar med regnskapslovens regler og god regnskapsskikk i Norge, og
- gir konsernregnskapet et rettviseende bilde av konsernets finansielle stilling per 31. desember 2022 og av dets resultater og kontantstrømmer for regnskapsåret avsluttet per denne datoen i samsvar med regnskapslovens regler og god regnskapsskikk i Norge.

### Grunnlag for konklusjonen

Vi har gjennomført revisjonen i samsvar med International Standards on Auditing (ISA-ene). Våre oppgaver og plikter i henhold til disse standardene er beskrevet nedenfor under *Revisors oppgaver og plikter ved revisjonen av årsregnskapet*. Vi er uavhengige av selskapet og konsernet i samsvar med kravene i relevante lover og forskrifter i Norge og International Code of Ethics for Professional Accountants (inkludert internasjonale uavhengighetsstandarder) utstedt av International Ethics Standards Board for Accountants (IESBA-reglene), og vi har overholdt våre øvrige etiske forpliktelser i samsvar med disse kravene. Innhentet revisjonsbevis er etter vår vurdering tilstrekkelig og hensiktsmessig som grunnlag for vår konklusjon.

### Øvrig informasjon

Styret (ledelsen) er ansvarlig for informasjonen i årsberetningen. Øvrig informasjon omfatter informasjon i årsrapporten bortsett fra årsregnskapet og den tilhørende revisjonsberetningen. Vår konklusjon om årsregnskapet ovenfor dekker ikke informasjonen i årsberetningen.

I forbindelse med revisjonen av årsregnskapet er det vår oppgave å lese årsberetningen. Formålet er å vurdere hvorvidt det foreligger vesentlig inkonsistens mellom årsberetningen og årsregnskapet og den kunnskap vi har opparbeidet oss under revisjonen av årsregnskapet, eller hvorvidt informasjon i årsberetningen ellers fremstår som vesentlig feil. Vi har plikt til å rapportere dersom årsberetningen fremstår som vesentlig feil. Vi har ingenting å rapportere i så henseende.

Basert på kunnskapen vi har opparbeidet oss i revisjonen, mener vi at årsberetningen

- er konsistent med årsregnskapet og

PricewaterhouseCoopers AS, Sandviksbodene 2A, Postboks 3984 - Sandviken, NO-5835 Bergen  
T: 02316, org. no.: 987 009 713 MVA, [www.pwc.no](http://www.pwc.no)  
Statsautoriserte revisorer, medlemmer av Den norske Revisorforening og autorisert regnskapsførerselskap



- inneholder de opplysninger som skal gis i henhold til gjeldende lovkrav.

#### Ledelsens ansvar for årsregnskapet

Ledelsen er ansvarlig for å utarbeide årsregnskapet og for at det gir et rettviseende bilde i samsvar med regnskapslovens regler og god regnskapsskikk i Norge. Ledelsen er også ansvarlig for slik intern kontroll som den finner nødvendig for å kunne utarbeide et årsregnskap som ikke inneholder vesentlig feilinformasjon, verken som følge av misligheter eller utilsiktede feil.

Ved utarbeidelsen av årsregnskapet er ledelsen ansvarlig for å ta standpunkt til selskapets og konsernets evne til fortsatt drift, og opplyse om forhold av betydning for fortsatt drift. Forutsetningen om fortsatt drift skal legges til grunn for årsregnskapet så lenge det ikke er sannsynlig at virksomheten vil bli avvirket.

#### Revisors oppgaver og plikter ved revisjonen av årsregnskapet

Vårt mål er å oppnå betryggende sikkerhet for at årsregnskapet som helhet ikke inneholder vesentlig feilinformasjon, verken som følge av misligheter eller utilsiktede feil, og å avgi en revisjonsberetning som inneholder vår konklusjon. Betyggende sikkerhet er en høy grad av sikkerhet, men ingen garanti for at en revisjon utført i samsvar med ISA-ene, alltid vil avdekke vesentlig feilinformasjon. Feilinformasjon kan oppstå som følge av misligheter eller utilsiktede feil. Feilinformasjon er å anse som vesentlig dersom den enkeltvis eller samlet med rimelighet kan forventes å påvirke de økonomiske beslutningene som brukerne foretar på grunnlag av årsregnskapet.

For videre beskrivelse av revisors oppgaver og plikter vises det til:  
<https://revisorforeningen.no/revisjonsberetninger>

Bergen, 28. april 2023  
**PricewaterhouseCoopers AS**

Fredrik Gabrielsen  
Statsautorisert revisor  
(elektronisk signert)



 Securely signed with Brevio

Revisjonsberetning

**Signers:**

<b>Name</b>	<b>Method</b>	<b>Date</b>
Gabrielsen, Fredrik	BANKID_MOBILE	2023-04-28 10:50

**This document package contains:**

- Closing page (this page)
- The original document(s)
- The electronic signatures. These are not visible in the document, but are electronically integrated.



This file is sealed with a digital signature.  
The seal is a guarantee for the authenticity  
of the document.