



ÅRSREGNSKAPET FOR REGNSKAPSÅRET 2022 - GENERELL INFORMASJON

Enheten

Organisasjonsnummer:	972 420 689
Organisasjonsform:	Aksjeselskap
Foretaksnavn:	AURLAND ENERGIBYGG AS
Forretningsadresse:	5745 AURLAND

Regnskapsår

Årsregnskapets periode:	01.01.2022 - 31.12.2022
-------------------------	-------------------------

Konsern

Morselskap i konsern:	Nei
-----------------------	-----

Regnskapsregler

Regler for små foretak benyttet:	Ja
Benyttet ved utarbeidelsen av årsregnskapet til selskapet:	Regnskapslovens alminnelige regler

Årsregnskapet fastsatt av kompetent organ

Bekreftet av representant for selskapet:	Geir Ove Kvam
Dato for fastsettelse av årsregnskapet:	21.06.2023

Grunnlag for avgivelse

År 2022: Årsregnskapet er elektronisk innlevert
År 2021: Tall er hentet fra elektronisk innlevert årsregnskap fra 2022

Det er ikke krav til at årsregnskapet m.v. som sendes til Regnskapsregisteret er undertegnet. Kontrollen på at dette er utført ligger hos revisor/enhetens øverste organ. Sikkerheten ivaretas ved at innsender har rolle/rettighet for innsending av årsregnskapet via Altinn, og ved at det bekreftes at årsregnskapet er fastsatt av kompetent organ.

Brønnøysundregistrene, 05.07.2024



Resultatregnskap

Beløp i: NOK	Note	2022	2021
RESULTATREGNSKAP			
Inntekter			
Salgsinntekt		28 118 493	21 039 257
Andre driftsinntekter		1 160 000	
Sum inntekter		29 278 493	21 039 257
Kostnader			
Endring i beholdning av varer under tilvirkning og ferdig tilvirkede varer			-135 000
Varekostnad		12 184 906	9 676 033
Lønnskostnad	2	7 906 136	6 647 157
Avskrivning på driftsmidler	3	674 456	391 000
Annen driftskostnad		3 979 760	2 845 021
Sum kostnader		24 745 259	19 424 211
Driftsresultat		4 533 235	1 615 047
Finansinntekter og finanskostnader			
Annen renteinntekt		152 112	109 818
Annen finansinntekt			24 540
Sum finansinntekter		152 112	134 358
Annen rentekostnad		72 773	206
Annen finanskostnad		6 598	
Sum finanskostnader		79 371	206
Netto finans		72 741	134 152
Ordinært resultat før skattekostnad		4 605 976	1 749 199
Skattekostnad på resultat	5	913 409	476 278
Ordinært resultat etter skattekostnad		3 692 567	1 272 921
Årsresultat		3 692 567	1 272 921
Årsresultat etter minoritetsinteresser		3 692 567	1 272 921



Resultatregnskap

Beløp i: NOK	Note	2022	2021
Totalresultat		3 692 567	1 272 921
Overføringer og disponeringer			
Avsatt til annen egenkapital		3 692 567	1 272 921
Sum overføringer og disponeringer		3 692 567	1 272 921



Balanse

Beløp i: NOK	Note	2022	2021
BALANSE - EIENDELER			
Anleggsmidler			
Immaterielle eiendeler			
Varige driftsmidler			
Tomter, bygninger o.a. fast eiendom	3	803 958	854 958
Driftsløsøre, inventar o.a. utstyr	3	3 633 500	933 000
Sum varige driftsmidler	3	4 437 458	1 787 958
Sum anleggsmidler		4 437 458	1 787 958
Omløpsmidler			
Varer			
Sum varer	1	1 013 600	746 100
Fordringer			
Kundefordringer		6 015 725	2 571 427
Andre kortsiktige fordringer		27 400	44 843
Sum fordringer	1	6 043 125	2 616 270
Bankinnskudd, kontanter og lignende			
Bankinnskudd, kontanter o.l.		5 638 983	10 241 830
Sum bankinnskudd, kontanter og lignende		5 638 983	10 241 830
Sum omløpsmidler		12 695 708	13 604 200
SUM EIENDELER		17 133 166	15 392 158
BALANSE - EGENKAPITAL OG GJELD			
Egenkapital			
Innskutt egenkapital			
Aksjekapital 2 000 stk a kr 1 000	4	2 000 000	2 000 000
Beholdning av egne aksjer		-110 000	-110 000
Sum innskutt egenkapital		1 890 000	1 890 000



Balanse

Beløp i: NOK	Note	2022	2021
Opptjent egenkapital			
Annen egenkapital	6	6 951 443	9 258 876
Sum opptjent egenkapital		6 951 443	9 258 876
Sum egenkapital		8 841 443	11 148 876
Gjeld			
Langsiktig gjeld			
Annen langsiktig gjeld			
Gjeld til kredittinstitusjoner	7	3 045 120	
Sum annen langsiktig gjeld		3 045 120	
Sum langsiktig gjeld		3 045 120	0
Kortsiktig gjeld			
Leverandørgjeld		1 120 030	1 257 560
Betalbar skatt	5	913 409	476 278
Skattetrekk og andre trekk		1 652 192	1 208 054
Utbytte	6		
Annen kortsiktig gjeld		1 560 972	1 301 390
Sum kortsiktig gjeld		5 246 603	4 243 282
Sum gjeld		8 291 723	4 243 282
SUM EGENKAPITAL OG GJELD		17 133 166	15 392 158



Brønnøysundregistrene

ÅRSREGNSKAP FOR REGNSKAPSÅRET 2022 - GENERELL INFORMASJON

Journalnummer: 2023 530052

Enheten

Organisasjonsnummer: 972 420 689
Organisasjonsform: Aksjeselskap
Foretaksnavn: AURLAND ENERGIBYGG AS
5745 AURLAND

Regnskapsår

Årsregnskapets periode: 01.01.2022 - 31.12.2022

Konsern

Morselskap i konsern: Nei

Regnskapsregler

Regler for små foretak benyttet: Ja
Benyttet ved utarbeidelsen av
årsregnskapet til selskapet: Regnskapslovens alminnelige regler

Årsregnskapet fastsatt av kompetent organ

Bekreftet av representant for selskapet: Geir Ove Kvam
Dato for fastsettelse av årsregnskapet: 21.06.2023

Revisjon

Årsregnskapet er utarbeidet av ekstern
autorisert regnskapsfører: Ja
Ekstern autorisert regnskapsfører har i
løpet av regnskapsåret bistått ved den
løpende regnskapsføringen eller utført
andre tjenester for selskapet enn å
utarbeide årsregnskapet: Ja

Grunnlag for avgivelse

År 2022: Årsregnskap er elektronisk innlevert.
År 2021: Tall er hentet fra elektronisk innlevert årsregnskap fra 2022.

Det er ikke krav til at årsregnskapet m.v. som sendes til Regnskapsregisteret er undertegnet. Kontrollen på at dette er utført ligger hos revisor/enhetens øverste organ. Sikkerheten ivaretas ved at innsender har rolle/rettighet for innsending av årsregnskapet via Altinn, og ved at det bekreftes at årsregnskapet er fastsatt av kompetent organ.

Brønnøysundregistrene, 01.07.2023



Organisasjonsnr: 972 420 689
AURLAND ENERGIBYGG AS

RESULTATREGNSKAP

Beløp i: NOK	Note	2022	2021
RESULTATREGNSKAP			
Inntekter			
Salgsinntekt		28 118 493	21 039 257
Andre driftsinntekter		1 160 000	
Sum inntekter		29 278 493	21 039 257
Kostnader			
Endring i beholdning av varer under tilvirkning og ferdig tilvirkede varer			-135 000
Varekostnad		12 184 906	9 676 033
Lønnskostnad	2	7 906 136	6 647 157
Avskrivning på driftsmidler	3	674 456	391 000
Annen driftskostnad		3 979 760	2 845 021
Sum kostnader		24 745 259	19 424 211
Driftsresultat		4 533 235	1 615 047
Finansinntekter og finanskostnader			
Annen renteinntekt		152 112	109 818
Annen finansinntekt			24 540
Sum finansinntekter		152 112	134 358
Annen rentekostnad		72 773	206
Annen finanskostnad		6 598	
Sum finanskostnader		79 371	206
Netto finans		72 741	134 152
Ordinært resultat før skattekostnad			
Skattekostnad på resultat	5	913 409	476 278
Ordinært resultat etter skattekostnad		3 692 567	1 272 921
Årsresultat		3 692 567	1 272 921
Årsresultat etter minoritetsinteresser		3 692 567	1 272 921
Totalresultat		3 692 567	1 272 921
Overføringer og disponeringer			
Avsatt til annen egenkapital		3 692 567	1 272 921
Sum overføringer og disponeringer		3 692 567	1 272 921





Organisasjonsnr: 972 420 689
AURLAND ENERGIBYGG AS

BALANSE

Beløp i: NOK Note 2022 2021

BALANSE - EIENDELER

Anleggsmidler Immaterielle eiendeler

Varige driftsmidler

Tomter, bygninger o.a. fast eiendom	3	803 958	854 958
Driftsløsøre, inventar o. a. utstyr	3	3 633 500	933 000
Sum varige driftsmidler	3	4 437 458	1 787 958

Sum anleggsmidler 4 437 458 1 787 958

Omløpsmidler

Varer			
Sum varer	1	1 013 600	746 100

Fordringer

Kundefordringer		6 015 725	2 571 427
Andre kortsiktige fordringer		27 400	44 843
Sum fordringer	1	6 043 125	2 616 270

Bankinnskudd, kontanter og lignende

Bankinnskudd, kontanter o. l.		5 638 983	10 241 830
Sum bankinnskudd, kontanter og lignende		5 638 983	10 241 830

Sum omløpsmidler 12 695 708 13 604 200

SUM EIENDELER 17 133 166 15 392 158

BALANSE - EGENKAPITAL OG GJELD

Egenkapital

Innskutt egenkapital

Aksjekapital 2 000 stk a kr 1 000	4	2 000 000	2 000 000
Beholdning av egne aksjer		-110 000	-110 000
Sum innskutt egenkapital		1 890 000	1 890 000

Opptjent egenkapital

Annen egenkapital	6	6 951 443	9 258 876
Sum opptjent egenkapital		6 951 443	9 258 876



Sum egenkapital		8 841 443	11 148 876
Gjeld			
Langsiktig gjeld			
Annen langsiktig gjeld			
Gjeld til			
kredittinstitusjoner	7	3 045 120	
Sum annen langsiktig gjeld		3 045 120	
Sum langsiktig gjeld		3 045 120	0
Kortsiktig gjeld			
Leverandørgjeld		1 120 030	1 257 560
Betalbar skatt	5	913 409	476 278
Skattetrekk og andre trekk		1 652 192	1 208 054
Utbytte	6		
Annen kortsiktig gjeld		1 560 972	1 301 390
Sum kortsiktig gjeld		5 246 603	4 243 282
Sum gjeld		8 291 723	4 243 282
SUM EGENKAPITAL OG GJELD		17 133 166	15 392 158



Organisasjonsnr: 972 420 689
AURLAND ENERGIBYGG AS

NOTEOPPLYSNINGER - SELSKAP - alle poster oppgitt i hele tall

Note
2

Antall årsverk i regnskapsåret
8.00

Sum Beløp

Balanseført verdi 31.12. Varige driftsmidler Immaterielle eiend.

Konsernregnskap

Morselskapet sitt navn

Forretningskontor for morselskapet

Begrunnelse for at datterselskap er utelatt fra konsolideringen

Samlet beløp - tilknyttet selskap Årets Fjorårets

Samlet beløp - foretak i samme konsern Årets Fjorårets

Samlet beløp - foretak i samme konsern Årets Fjorårets

Samlet beløp - felles kontrollert virksomhet Årets Fjorårets

Pantstillelse Beløp

Beholdning av egne aksjer Antall Pålydende Andel av aksjek.



Årsregnskap

2022

Aurland Energibygg AS

Aurland Rekneskapskontor AS

5745 Aurland



Resultatregnskap			
AURLAND ENERGIBYGG AS			
Driftsinntekter og driftskostnader	Note	2022	2021
Salgsinntekt		28 118 493	21 039 257
Andre driftsinntekter		1 160 000	0
Sum driftsinntekter		<u>29 278 493</u>	<u>21 039 257</u>
Varekostnad		12 184 906	9 676 033
End. beh. varer u.tilv. og ferdigvarer		0	-135 000
Lønnskostnad	2	7 906 136	6 647 157
Avskrivning på driftsmidler	3	674 456	391 000
Annen driftskostnad		3 979 760	2 845 021
Sum driftskostnader		<u>24 745 259</u>	<u>19 424 211</u>
Driftsresultat		<u>4 533 235</u>	<u>1 615 047</u>
Finansinntekter og finanskostnader			
Annen renteinntekt		152 112	109 818
Annen finansinntekt		0	24 540
Annen rentekostnad		72 773	206
Annen finanskostnad		6 598	0
Resultat av finansposter		72 741	134 152
Resultat før skattekostnad		4 605 976	1 749 199
Skattekostnad på resultat	5	913 409	476 278
Resultat		<u>3 692 567</u>	<u>1 272 921</u>
Årsoverskudd		<u>3 692 567</u>	<u>1 272 921</u>
Overføringer			
Avsatt til annen egenkapital		3 692 567	1 272 921
Sum overføringer		<u>3 692 567</u>	<u>1 272 921</u>



Balanse				
AURLAND ENERGIBYGG AS				
Eiendeler	Note	2022	2021	
Anleggsmidler				
Varige driftsmidler				
Tomter, bygninger o.a. fast eiendom	3	803 958	854 958	
Driftsløsøre, inventar o.a. utstyr	3	3 633 500	933 000	
Sum varige driftsmidler	3	<u>4 437 458</u>	<u>1 787 958</u>	
Sum anleggsmidler		<u>4 437 458</u>	<u>1 787 958</u>	
Omløpsmidler				
Lager av varer og annen beholdning	1	<u>1 013 600</u>	<u>746 100</u>	
Fordringer				
Kundefordringer		6 015 725	2 571 427	
Andre kortsiktige fordringer		27 400	44 843	
Sum fordringer	1	<u>6 043 125</u>	<u>2 616 270</u>	
Bankinnskudd, kontanter o.l.		<u>5 638 983</u>	<u>10 241 830</u>	
Sum omløpsmidler		<u>12 695 708</u>	<u>13 604 200</u>	
Sum eiendeler		<u>17 133 166</u>	<u>15 392 158</u>	
AURLAND ENERGIBYGG AS				
				Side 1



Balanse			
AURLAND ENERGIBYGG AS			
Egenkapital og gjeld	Note	2022	2021
Innskutt egenkapital			
Aksjekapital 2 000 stk a kr 1 000	4	2 000 000	2 000 000
Egne aksjer		-110 000	-110 000
Sum innskutt egenkapital		<u>1 890 000</u>	<u>1 890 000</u>
Opptjent egenkapital			
Annen egenkapital	6	6 951 443	9 258 876
Sum opptjent egenkapital		<u>6 951 443</u>	<u>9 258 876</u>
Sum egenkapital		<u>8 841 443</u>	<u>11 148 876</u>
Gjeld			
Annen langsiktig gjeld			
Gjeld til kredittinstitusjoner	7	3 045 120	0
Sum annen langsiktig gjeld		<u>3 045 120</u>	<u>0</u>
Kortsiktig gjeld			
Leverandørgjeld		1 120 030	1 257 560
Betalbar skatt	5	913 409	476 278
Skattetrekk og andre trekk		1 652 192	1 208 054
Annen kortsiktig gjeld		1 560 972	1 301 390
Sum kortsiktig gjeld		<u>5 246 603</u>	<u>4 243 282</u>
Sum gjeld		<u>8 291 723</u>	<u>4 243 282</u>
Sum gjeld og egenkapital		<u>17 133 166</u>	<u>15 392 158</u>
AURLAND ENERGIBYGG AS			
			Side 2




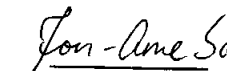
Balanse


AURLAND ENERGIBYGG AS


Aurland 05.06.2023

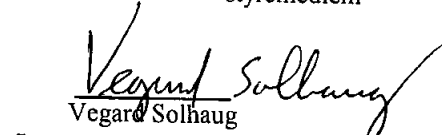
Styret i AURLAND ENERGIBYGG AS


Atle Winjum
styreleder


Jon Arne Solhaug
styremedlem


Jarle Skarsbø
styremedlem


Lars Loven
styremedlem


Vegard Solhaug
Styremedlem/Daglig leder

AURLAND ENERGIBYGG AS

Side 3



Noter til regnskapet for 2022

Aurland Energibygg AS

Note 1 Regnskapsprinsipper

Årsregnskapet er satt opp i samsvar med regnskapsloven og god regnskapsskikk for små foretak.

a) Driftsinntekter

Inntektsføring ved salg av varer skjer på leveringstidspunktet. Tjenester inntektsføres etterhvert som de leveres. Offentlige tilskudd blir periodisert etter sammenstillingsprinsippet ved at tilskudd blir inntektsført i den periode de tilhører.

b) Omløpsmidler/Kortsiktig gjeld

Omløpsmidler og kortsiktig gjeld omfatter normalt poster som forfaller til betaling innen ett år etter balansedagen, samt poster som knytter seg til varekretsløpet. Omløpsmidler vurderes til laveste verdi av anskaffelseskost og antatt virkelig verdi.

c) Anleggsmidler/Langsiktig gjeld

Anleggsmidler omfatter eiendeler bestemt til varig eie og bruk. Anleggsmidler er vurdert til anskaffelseskost. Varige driftsmidler balanseføres og avskrives over driftsmidlets økonomiske levetid. Varige driftsmidler nedskrives til gjenvinnbart beløp ved verdifall som forventes ikke å være forbigående. Gjenvinnbart beløp er det høyeste av netto salgsverdi og verdi i bruk. Verdi i bruk er nåverdi av fremtidige kontantstrømmer knyttet til eiendelen. Nedskrivningen reverseres når grunnlaget for nedskrivningen ikke lenger er til stede.

d) Varer

Varer er vurdert til det laveste av anskaffelseskost og netto salgsverdi.

e) Fordringer

Kundefordringer og andre fordringer oppføres til pålydende etter fradrag for avsetning til forventet tap. Avsetning til tap gjøres på grunnlag av en individuell vurdering av de enkelte fordringene. I tillegg gjøres det for øvrige kundefordringer en uspesifisert avsetning for å dekke antatt tap.

f) Skatt

Skattekostnaden i resultatregnskapet omfatter både periodens betalbare skatt og endring i utsatt skatt. Utsatt skatt er beregnet på grunnlag av de midlertidige forskjeller som eksisterer mellom regnskapsmessige og skattemessige verdier, samt ligningsmessig underskudd til fremføring ved utgangen av regnskapsåret. Skatteøkende og skattereduserende midlertidige forskjeller som reverserer eller kan reversere i samme periode er utlignet og nettoført.



Noter til regnskapet for 2022

Aurland Energibygg AS

Note 2 Ansatte, pensjoner, godtgjørelser, lån til ansatte mv.

Lønnskostnader består av følgende poster :

	2022	2021
Lønninger	6 923 730	5 843 393
Arbeidsgiveravgift	720 981	614 134
Pensjonskostnader	202 585	150 562
Andre lønnskostnader	58 840	39 068
Sum lønnskostnader	<u>7 906 136</u>	<u>6 647 157</u>

Gjennomsnittlig antall ansatte: 8 8

Note 3 Varige driftsmidler

	Maskiner/ Inventar etc	Kontor- maskiner	Bygninger/ Anlegg	Tomter	Sum
Anskaffelsekost 0101	9 559 722	122 376	1 296 584	271 958	11 250 640
Tilgang	3 323 956	0	0	0	3 323 956
Avgang	0	0	0	0	0
Anskaffelsekost 3112	<u>12 883 678</u>	<u>122 376</u>	<u>1 296 584</u>	<u>271 958</u>	<u>14 574 596</u>
Samlede av-og nedskr.	9 250 178	122 376	764 584	0	10 137 138
Balansført verdi 3112	<u>3 633 500</u>	<u>0</u>	<u>532 000</u>	<u>271 958</u>	<u>4 437 458</u>
Årets avskrivninger	614 456	9 000	51 000	0	674 456
Prosentsats ord.avskr.	5-15%	15 %	3 %	0 %	

Note 4 Antall aksjer, aksjeeiere

Aksjekapital	Antall	Pålydende	Balansført
A-aksjer	2 000	1 000	2 000 000
Herav egne aksjer	110	1 000	110 000

Alle aksjene gir samme rettigheter i selskapet.

Selskapets aksjonærer pr.31.12.	Ant.aksjer	Eierandel
Solhaug Invest AS	1 030	51,50 %
Hamarsnes AS	400	20,00 %
Aurland Sparebank	200	10,00 %
Johannes Fimreite	100	5,00 %
Aurland Energibygg AS (egne aksjer)	110	5,50 %
Jarle Skarsbø	120	6,00 %
Johannes Midje	40	2,00 %
Sum	2 000	100,00 %

Selskapet Hamarsnes AS er eid av Jon-Arne Solhaug (33,33 %), Atle Winjum AS (33,33 %) og Johannes Fimreite (33,33 %).



Noter til regnskapet for 2022

Aurland Energibbygg AS

Note 5 Skattekostnad

Utsatt skatt og utsatt skattefordel er beregnet på grunnlag av forskjell mellom regnskapsmessig og skattemessig verdi pr.

	31.12.22		31.12.21	
	Positive	Negative	Positive	Negative
Kundefordringer		474 000		215 000
Varebeholdning		178 915		107 800
Garanti- og vedlikeholdsavsetning/avsetning		350 000		350 000
Anleggsmiddel	785 233		0	100
Sum grunnlag uts.skatt/skattefordel	785 233	1 002 915	0	672 900
Netto midl forskjell				
Utsatt skatt			0	
Utsatt skattefordel		47 890		148 038

Iflg GRS for små foretak er netto utsatt skattefordel ikkje oppført i balansen pr 31.12.

	2022		2021	
Resultat før skattekostnad		4 605 976		1 749 199
Ikke fradragberettigede kostnader		1 100		0
Ikke skattepliktige inntekter		0		0
Endring midlert.forskjeller:				
Anleggsreserve	-785 333	41 500		
Annen regnskapsmessig avsetning	0	200 000		
Fordringsreserve	259 000	195 000		
Varereserve	71 115	-20 800	-455 218	415 700
Årets skattemessige resultat/skattegrunnlag		4 151 858		2 164 899
Betalbar skatt årets resultat		913 409		476 278
Årets skattekostnad på ordinært resultat		913 409		476 278



Noter til regnskapet for 2022

Aurland Energibygg AS

Note 6 Egenkapital

	Innskutt egenkapital	Egne aksjer	Annen egenkap.	SUM
Pr. 31.12.22	2 000 000	-110 000	9 258 877	11 148 877
Årets resultat			3 692 567	3 692 567
Kjøp egne aksjer				0
Tilleggsutbytte			-6 000 000	-6 000 000
Pr. 31.12.22	<u>2 000 000</u>	<u>-110 000</u>	<u>6 951 444</u>	<u>8 841 444</u>

Selskapet inngikk 05.02.2021 avtale om kjøp av 20 egne aksjer. Aksjetransaksjonen ble godkjent av samtlige aksjonærer den 24.06.21 og godkjent av generalforsamling samme dag. Siden fullmakt til erverv ikke var gitt av generalforsamling i forkant av inngått avtale, er transaksjonen i strid med aksjelovens § 9-4. Aksjene ble søkt videresolgt i 2022. Salget er ikke fullført pr 31.12, og selskapet jobber med prosessen. Dersom aksjene ikke blir videresolgt, vil aksjekapitalen bli nedsatt i løpet av 2023 med et beløp tilsvarende aksjeervert.

Note 7 Pantstillelse

	2022	2021
Av virksomhetens samlede gjeld er sikret ved pant	3 045 120	0
Som sikkerhet er pant i flåte, fast eiendom og factoring, avgrenset til:	8 200 000	0



Postboks 206
NO-6852 Sogndal
Norway

Tel: +47 57 67 65 70
www.deloitte.no

Til generalforsamlinga i Aurland Energibygg AS

MELDING FRÅ UAVHENGIG REVISOR

Konklusjon

Vi har revidert årsrekneskapen for Aurland Energibygg AS som er samansett av balanse per 31. desember 2022, resultatrekneskap for regnskapsåret avslutta per denne datoen og notar til årsrekneskapen, medrekna eit samandrag av viktige rekneskapsprinsipp.

Etter vår meining

- oppfyller årsrekneskapen gjeldande lovkrav, og
- gjev årsrekneskapen eit rettvisande bilete av selskapet si finansielle stilling per 31. desember 2022, og av resultatata for regnskapsåret avslutta per denne datoen, i samsvar med rekneskapslova sine reglar og god rekneskapsskikk i Noreg.

Grunnlag for konklusjonen

Vi har gjennomført revisjonen i samsvar med International Standards on Auditing (ISA-ane). Våre oppgåver og plikter etter desse standardane er beskrivne under overskrifta *Revisor sine oppgåver og plikter ved revisjon av årsrekneskapen*. Vi er uavhengige av selskapet i samsvar med krava i relevante lover og forskrifter i Noreg og International Code of Ethics for Professional Accountants (medrekna dei internasjonale sjølvstendestandardane) utferda av International Ethics Standards Board for Accountants (IESBA-reglane), og har oppfylt dei andre etiske pliktene våre i samsvar med desse krava. Innhenta revisjonsbevis er etter vår oppfatning tilstrekkeleg og formålstenleg som grunnlag for vår konklusjon.

Styret og dagleg leiari sitt ansvar for årsrekneskapen

Styret og dagleg leiari (leiinga) er ansvarlege for å utarbeide årsrekneskapen og for at han gir eit rettvisande bilete i samsvar med rekneskapslova sine reglar og god rekneskapsskikk i Noreg. Leiinga er også ansvarleg for naudsynt intern kontroll for å kunne utarbeide ein årsrekneskap som ikkje inneheld vesentleg feilinformasjon, verken som følgje av misleg framferd eller feil som ikkje er tilsikta.

Ved utarbeidinga av årsrekneskapen må leiinga ta standpunkt til selskapet si evne til å halde fram med drifta og opplyse om tilhøve av betydning for dette. Føresetnaden om at drifta kan halde fram, skal leggjast til grunn for årsrekneskapen så lenge det ikkje er sannsynleg at verksemda vil bli avvikla.

Revisor sine oppgåver og plikter ved revisjon av årsrekneskapen

Vårt mål er å oppnå tryggande sikkerheit for at årsrekneskapen totalt sett ikkje inneheld vesentleg feilinformasjon, verken som følgje av misleg framferd eller feil som ikkje er tilsikta, og å gi ei revisjonsmelding som inneheld konklusjonen vår. Tryggande sikkerheit er ein høg grad av tryggleik, men ingen garanti for at ein revisjon utført i samsvar med ISA-ane, alltid vil avdekke vesentleg feilinformasjon som eksisterer. Feilinformasjon kan oppstå som følgje av misleg framferd eller feil som ikkje er tilsikta. Feilinformasjon er å anse som vesentleg dersom han, åleine eller samla, innanfor rimelege grenser kan forventast å påverke dei økonomiske avgjerslene som brukarane tar på grunnlag av årsrekneskapen.

Som del av ein revisjon i samsvar med ISA-ane, utøver vi profesjonelt skjønn og viser profesjonell skepsis gjennom heile revisjonen. I tillegg:

Deloitte refers to one or more of Deloitte Touche Tohmatsu Limited ("DTTL"), its global network of member firms, and their related entities (collectively, the "Deloitte organization"). DTTL (also referred to as "Deloitte Global") and each of its member firms and related entities are legally separate and independent entities, which cannot obligate or bind each other in respect of third parties. DTTL and each DTTL member firm and related entity is liable only for its own acts and omissions, and not those of each other. DTTL does not provide services to clients. Please see www.deloitte.no to learn more.

© Deloitte AS

Registrert i Foretaksregisteret Medlemmer av Den norske Revisorforening
Organisasjonsnummer: 980 211 282



Aurland Energibygg AS

- identifiserer og anslår vi risikoen for vesentleg feilinformasjon i årsrekneskapen, enten det skuldast misleg framferd eller feil som ikkje er tilsikta. Vi utformar og gjennomfører revisjonshandlingar for å handtere slike risikoar, og hentar inn revisjonsbevis som er tilstrekkeleg og formålstenleg som grunnlag for konklusjonen vår. Risikoen for at vesentleg feilinformasjon som følgje av misleg framferd ikkje blir avdekket, er høgare enn for feilinformasjon som skuldast feil som ikkje er tilsikta, sidan misleg framferd kan innebære samarbeid, forfalsking, bevisste utelatingar, urette framstillingar, eller brot på interne kontrollrutinar.
- opparbeider vi oss ei forståing av intern kontroll som er relevant for revisjonen, for å utforme revisjonshandlingar som er formålstenlege etter tilhøva, men ikkje for å gi uttrykk for ei meining om effektiviteten av selskapet sin interne kontroll.
- evaluerer vi om rekneskapsprinsippa som er brukte, er formålstenlege, og vurderer om rekneskapestimata og tilhøyrande noteopplysningar som er utarbeidde av leiinga, er rimelege.
- konkluderer vi på om leiinga si bruk av framleis drift-føresetnaden er formålstenleg og, basert på innhenta revisjonsbevis, om det er vesentleg uvisse knytt til hendingar eller tilhøve som kan skape tvil av betydning om selskapet si evne til å halde fram med drifta. Dersom vi konkluderer med at det eksisterer vesentleg uvisse, krevjes det at vi i revisjonsmeldinga gjer merksam på tilleggsopplysningane i årsrekneskapen, eller, dersom slike tilleggsopplysningar ikkje er tilstrekkelege, at vi modifiserer konklusjonen vår. Konklusjonane våre er basert på revisjonsbevis innhenta fram til datoen for revisjonsmeldinga. Etterfølgjande hendingar eller tilhøve kan likevel føre til at selskapet ikkje kan halde fram drifta.
- evaluerer vi den totale presentasjonen, strukturen og innhaldet i årsrekneskapen, og tilleggsopplysningane, og om årsrekneskapen representerer dei underliggjande transaksjonane og hendingane på ein måte som gir eit rettvise bilete.

Vi kommuniserer med styret mellom anna om det planlagde innhaldet i revisjonen, tidspunkt for revisjonsarbeidet, og eventuelle vesentlege funn i revisjonen, irekna vesentlege svakheiter i den interne kontrollen som vi avdekker gjennom revisjonen.

Sogndal, 5. juni 2023
Deloitte AS


Gunn Irene Sviggum Bruheim
statsautorisert revisor