



ÅRSREGNSKAPET FOR REGNSKAPSÅRET 2022 - GENERELL INFORMASJON

Enheten

Organisasjonsnummer: 971 037 253
Organisasjonsform: Ansvarlig selskap, delt ansvar
Foretaksnavn: FINNDØLA KRAFTVERK DA
Forretningsadresse: Floodeløkka 1
3915 PORSGRUNN

Regnskapsår

Årsregnskapets periode: 01.01.2022 - 31.12.2022

Konsern

Morselskap i konsern: Nei

Regnskapsregler

Regler for små foretak benyttet: Ja
Benyttet ved utarbeidelsen av årsregnskapet til selskapet: Regnskapslovens alminnelige regler

Årsregnskapet fastsatt av kompetent organ

Bekreftet av representant for selskapet: Øystein Jonsjord
Dato for fastsettelse av årsregnskapet: 22.06.2023

Grunnlag for avgivelse

År 2022: Årsregnskapet er elektronisk innlevert
År 2021: Tall er hentet fra elektronisk innlevert årsregnskap fra 2022

Det er ikke krav til at årsregnskapet m.v. som sendes til Regnskapsregisteret er undertegnet. Kontrollen på at dette er utført ligger hos revisor/enhetens øverste organ. Sikkerheten ivaretas ved at innsender har rolle/rettighet for innsending av årsregnskapet via Altinn, og ved at det bekreftes at årsregnskapet er fastsatt av kompetent organ.

Brønnøysundregistrene, 05.07.2024



Resultatregnskap

Beløp i: NOK	Note	2022	2021
RESULTATREGNSKAP			
Inntekter			
Driftstilskudd fra eierne	2,13	6 625 785	13 225 275
Kraftsalgsinntekter		2 670 934	2 631 814
Annen driftsinntekt	3,13	3 968 380	2 807 859
Sum inntekter		13 265 099	18 664 948
Kostnader			
Varekostnad	4,13	-3 218 051	3 115 387
Lønnskostnad	5,8	3 315 803	3 413 558
Avskrivning på varige driftsmidler og immaterielle eiendeler	6	3 995 275	4 072 050
Konsesjonsavgift		2 389 193	2 271 831
Annen driftskostnad	5,7,13	11 009 491	9 896 616
Sum kostnader		17 491 711	22 769 442
Driftsresultat		-4 226 612	-4 104 494
Finansinntekter og finanskostnader			
Annen renteinntekt		233 608	32 454
Sum finansinntekter		233 608	32 454
Annen finanskostnad		2 271	10
Sum finanskostnader		2 271	10
Netto finans		231 337	32 444
Ordinært resultat før skattekostnad		-3 995 275	-4 072 050
Ordinært resultat etter skattekostnad		-3 995 275	-4 072 050
Årsresultat		-3 995 275	-4 072 050
Overføringer og disponeringer			
Overføringer til/fra annen egenkapital		-3 995 275	-4 072 050
Sum overføringer og disponeringer		-3 995 275	-4 072 050



Balanse

Beløp i: NOK	Note	2022	2021
BALANSE - EIENDELER			
Anleggsmidler			
Immaterielle eiendeler			
Varige driftsmidler			
Fallrettigheter		38 450 000	38 450 000
Maskiner og anlegg		81 002 835	62 302 527
Driftsløsøre, inventar, verktøy, kontormaskiner og lignende		770 894	773 311
Anlegg under utførelse		0	1 047 750
Sum varige driftsmidler	6	120 223 729	102 573 588
Finansielle anleggsmidler			
Pensjoner	8	0	26 000
Sum finansielle anleggsmidler		0	26 000
Sum anleggsmidler		120 223 729	102 599 588
Omløpsmidler			
Varer			
Fordringer			
Fordringer eierselskap	13	26 317 095	25 496 915
Kundefordringer	13	583 824	248 499
Andre fordringer		434 899	621 056
Sum fordringer		27 335 818	26 366 470
Bankinnskudd, kontanter og lignende			
Bankinnskudd, kontanter og lignende	9	8 260 144	5 177 513
Sum bankinnskudd, kontanter og lignende		8 260 144	5 177 513
Sum omløpsmidler		35 595 962	31 543 983
SUM EIENDELER		155 819 691	134 143 571

BALANSE - EGENKAPITAL OG GJELD



Balanse

Beløp i: NOK	Note	2022	2021
Egenkapital			
Innskutt egenkapital			
Annen innskutt egenkapital	10	117 682 811	100 310 597
Sum innskutt egenkapital		117 682 811	100 310 597
Sum egenkapital		117 682 811	100 310 597
Gjeld			
Langsiktig gjeld			
Pensjonsforpliktelser	8	291 000	
Sum avsetninger for forpliktelser		291 000	
Annen langsiktig gjeld			
Sum langsiktig gjeld		291 000	0
Kortsiktig gjeld			
Leverandørgjeld	13	13 005 840	6 949 169
Skyldige offentlige avgifter		24 188 218	23 981 980
Annen kortsiktig gjeld		651 822	2 901 825
Sum kortsiktig gjeld		37 845 880	33 832 974
Sum gjeld		38 136 880	33 832 974
SUM EGENKAPITAL OG GJELD		155 819 691	134 143 571



Brønnøysundregistrene

ÅRSREGNSKAP FOR REGNSKAPSÅRET 2022 - GENERELL INFORMASJON

Journalnummer: 2023 537396

Enheten

Organisasjonsnummer: 971 037 253
Organisasjonsform: Ansvarlig selskap, delt ansvar
Foretaksnavn: FINNDØLA KRAFTVERK DA
Forretningsadresse: Floodeløkka 1
3915 PORSGRUNN

Regnskapsår

Årsregnskapets periode: 01.01.2022 - 31.12.2022

Konsern

Morselskap i konsern: Nei

Regnskapsregler

Regler for små foretak benyttet: Ja
Benyttet ved utarbeidelsen av
årsregnskapet til selskapet: Regnskapslovens alminnelige regler

Årsregnskapet fastsatt av kompetent organ

Bekreftet av representant for selskapet: Øystein Jonsjord
Dato for fastsettelse av årsregnskapet: 22.06.2023

Grunnlag for avgivelse

År 2022: Årsregnskap er elektronisk innlevert.
År 2021: Tall er hentet fra elektronisk innlevert årsregnskap fra 2022.

Det er ikke krav til at årsregnskapet m.v. som sendes til Regnskapsregisteret er undertegnet. Kontrollen på at dette er utført ligger hos revisor/enhetens øverste organ. Sikkerheten ivaretas ved at innsender har rolle/rettighet for innsending av årsregnskapet via Altinn, og ved at det bekreftes at årsregnskapet er fastsatt av kompetent organ.

Brønnøysundregistrene, 03.07.2023



Organisasjonsnr: 971 037 253
FINNDØLA KRAFTVERK DA

RESULTATREGNSKAP

Beløp i: NOK	Note	2022	2021
RESULTATREGNSKAP			
Inntekter			
Driftstilskudd fra eierne	2,13	6 625 785	13 225 275
Kraftsalgsinntekter		2 670 934	2 631 814
Annen driftsinntekt	3,13	3 968 380	2 807 859
Sum inntekter		13 265 099	18 664 948
Kostnader			
Varekostnad	4,13	-3 218 051	3 115 387
Lønnskostnad	5,8	3 315 803	3 413 558
Avskrivning på varige driftsmidler og immaterielle eiendeler	6	3 995 275	4 072 050
Konsesjonsavgift		2 389 193	2 271 831
Annen driftskostnad	5,7,13	11 009 491	9 896 616
Sum kostnader		17 491 711	22 769 442
Driftsresultat		-4 226 612	-4 104 494
Finansinntekter og finanskostnader			
Annen renteinntekt		233 608	32 454
Sum finansinntekter		233 608	32 454
Annen finanskostnad		2 271	10
Sum finanskostnader		2 271	10
Netto finans		231 337	32 444
Ordinært resultat før skattekostnad		-3 995 275	-4 072 050
Ordinært resultat etter skattekostnad		-3 995 275	-4 072 050
Årsresultat		-3 995 275	-4 072 050
Overføringer og disponeringer			
Overføringer til/fra annen egenkapital		-3 995 275	-4 072 050
Sum overføringer og disponeringer		-3 995 275	-4 072 050



Organisasjonsnr: 971 037 253
FINNDØLA KRAFTVERK DA

BALANSE

Beløp i: NOK	Note	2022	2021
BALANSE - EIENDELER			
Anleggsmidler			
Immaterielle eiendeler			
Varige driftsmidler			
Fallrettigheter		38 450 000	38 450 000
Maskiner og anlegg		81 002 835	62 302 527
Driftsløsøre, inventar, verktøy, kontormaskiner og lignende		770 894	773 311
Anlegg under utførelse		0	1 047 750
Sum varige driftsmidler	6	120 223 729	102 573 588
Finansielle anleggsmidler			
Pensjoner	8	0	26 000
Sum finansielle anleggsmidler		0	26 000
Sum anleggsmidler		120 223 729	102 599 588
Omløpsmidler			
Varer			
Fordringer			
Fordringer eierselskap	13	26 317 095	25 496 915
Kundefordringer	13	583 824	248 499
Andre fordringer		434 899	621 056
Sum fordringer		27 335 818	26 366 470
Bankinnskudd, kontanter og lignende			
Bankinnskudd, kontanter og lignende	9	8 260 144	5 177 513
Sum bankinnskudd, kontanter og lignende		8 260 144	5 177 513
Sum omløpsmidler		35 595 962	31 543 983
SUM EIENDELER		155 819 691	134 143 571
BALANSE - EGENKAPITAL OG GJELD			
Egenkapital			
Innskutt egenkapital			
Annen innskutt egenkapital	10	117 682 811	100 310 597
Sum innskutt egenkapital		117 682 811	100 310 597



Sum egenkapital		117 682 811	100 310 597
Gjeld			
Langsiktig gjeld			
Pensjonsforpliktelser	8	291 000	
Sum avsetninger for forpliktelser		291 000	
Annen langsiktig gjeld			
Sum langsiktig gjeld		291 000	0
Kortsiktig gjeld			
Leverandørgjeld	13	13 005 840	6 949 169
Skyldige offentlige avgifter		24 188 218	23 981 980
Annen kortsiktig gjeld		651 822	2 901 825
Sum kortsiktig gjeld		37 845 880	33 832 974
Sum gjeld		38 136 880	33 832 974
SUM EGENKAPITAL OG GJELD		155 819 691	134 143 571



Organisasjonsnr: 971 037 253
FINNDØLA KRAFTVERK DA

NOTEOPPLYSNINGER - SELSKAP - alle poster oppgitt i hele tall

Note

Regnskapsprinsipper
Se vedlagte noter

Note
5

Antall årsverk i regnskapsåret
4.00

Sum Beløp

Balanseført verdi 31.12. Varige driftsmidler Immaterielle eiend.

Konsernregnskap

Morselskapet sitt navn

Forretningskontor for morselskapet

Begrunnelse for at datterselskap er utelatt fra konsolideringen

Samlet beløp - tilknyttet selskap Årets Fjorårets

Samlet beløp - foretak i samme konsern Årets Fjorårets

Samlet beløp - foretak i samme konsern Årets Fjorårets

Samlet beløp - felles kontrollert virksomhet Årets Fjorårets

Pantstillelse Beløp



Beholdning av egne aksjer Antall Pålydende Andel av aksjek.



1. Regnskapsprinsipper

Årsregnskapet er satt opp i samsvar med regnskapsloven av 1998 og avlegges etter god regnskapsskikk for små foretak.

Klassifisering av poster i regnskapet

Eiendeler bestemt til varig eie eller bruk er klassifisert som anleggsmidler. Andre eiendeler er klassifisert som omløpsmidler. Fordringer som skal tilbakebetales i løpet av et år er klassifisert som omløpsmidler. For kortsiktig og langsiktig gjeld er analoge kriterier lagt til grunn.

Salgsinntekter

Hver av deltagerne er ansvarlig etter sin eierandel. De nødvendige beløp tilføres løpende på á konto basis i henhold til driftsbudsjettet som vedtas for hvert år. Regnskapsmessig sluttoppgjør for driften foretas ved utgangen av hvert kalenderår og da slik at resultatregnskapet viser et underskudd lik avskrivningene.

Driftstilskudd innkalles etter behov fra eierne for å dekke selskapets forpliktelser og inntektsføres i takt med at de avregnes mot eierne. For øvrig skjer inntektsføring ved salg av varer på leveringstidspunktet. Tjenester inntektsføres i takt med utførelsen.

Skatter

Skatter blir utlignet direkte på deltagerne. Også eiendomsskatt knyttet til produksjonsvirksomheten belastes deltagerne direkte.

Vedlikeholdskostnader

Løpende vedlikehold utføres normalt på basis av tilstandsbeskrivelser og blir løpende kostnadsført.

Pensjonsforpliktelser

Finndøla Kraftverk har både pensjonsforpliktelser som dekkes av selskapet og pensjonsforpliktelser som dekkes gjennom en kollektiv pensjonsordning. Regnskapsføring av pensjonskostnader skjer i samsvar med Norsk Regnskapsstandard for pensjonskostnader, nr. 6 A. Pensjonskostnader og pensjonsforpliktelser beregnes etter lineær opptjening på basis av forutsetninger om diskonteringsrente, fremtidig regulering av lønn, pensjoner og ytelser fra folketrygden, fremtidig avkastning på pensjonsmidler samt aktuarmessige forutsetninger om dødelighet og frivillig avgang mv. For øvrig vises det til note 8.

Magasinbeholdninger

Mengden av oppmagasinert vann i magasinene på et gitt tidspunkt vil ha betydning for den fremtidige produksjonsevnen av elektrisk kraft, og derved fremtidige salgsinntekter eller kraftkjøpskostnader. Hensyn til korrekt resultatperiodisering og til å vise eventuell redusert produksjonsevne som følge av nedtapping av magasiner, kan tilsi en regnskapsmessig behandling av dette forholdet. Det er imidlertid stor usikkerhet forbundet med kvantifiseringen av verdiendringer i vannmagasiner. Det er ikke etablert noen regnskapsmessig praksis på dette området. Finndøla Kraftverk foretar derfor ingen balanseføring og resultatperiodisering vedrørende magasinbeholdninger.

Varige driftsmidler og avskrivninger

Anlegg avskrives lineært over forventet økonomisk levetid. Avskrivningene følger veiledende avskrivningssatser for bransjen gitt av Energi Norge. Anlegg avskrives fra 01. i måneden etter at anlegget er tatt i bruk. Aktivering av varige driftsmidler foretas til anskaffelseskost.

Konsesjonsavgift

Den fremtidige forpliktelsen er ikke kapitalisert, men blir kostnadsført det året de påløper. Hvert år blir det innbetalt konsesjonsavgifter til stat og kommuner for den økning i vannkraft som er innvunnet ved regulering og vannoverføring. Avgiftene er varige så lenge konsesjonæren benytter seg av reguleringene i vassdraget som avgiften er basert på. I 2022 kostnadsførte kraftverket kr 2 389 193 i konsesjonsavgifter. Avgiftene justeres med bakgrunn i konsumprisindeksen hvert 5. år.



2. Salgsinntekter

(i kr 1 000)	2022	2021
Salg av konsesjonskraft	2 671	2 632
Innkalling av driftsmidler	6 626	13 225
Sum salgsinntekter	9 297	15 857

Konsesjonskraftvolum:

Telemark fylkeskommune:	18370 MWh årlig volum
Konsesjonskraft IKS:	4713 MWh årlig volum

3. Annen driftsinntekt

(i kr 1 000)	2022	2021
Arbeid for andre	3 968	2 808
Sum annen driftsinntekt	3 968	2 808

4. Overføringskostnader

(i kr 1 000)	2022	2021
INNMATNINGSKOSTNADER		
Andel innmating	1 239	-312
Lede AS	-4 457	3 427
Sum innmatingskostnader	-3 218	3 115

5. Lønnskostnader

(i kr 1000)	2022	2021
Lønninger	2 983	2 919
Arbeidsgiveravgift	303	299
Pensjonskostnader inkl arbeidsgiveravgift	758	319
Aktiverte egne investeringsarbeider	-706	-281
Andre ytelser	-23	157
Sum lønns kostnader	3 316	3 414
Gjennomsnittlig antall ansatte	4	4

Daglig leder har vært innleid fra andre selskaper og mottar ikke særskilt godtgjørelse fra Finndøla Det er ikke utbetalt godtgjørelse til styrets eller selskapsmøtets medlemmer.

Endringen i pensjonskostnader, se note 8.



6. Driftsmidler	Fall rettigheter	Bygg	Reguleringsanlegg	Kraftstasjon	Regionnett	Telematikk	Transportmidler og inventar	Anlegg under utførelse	Sum
Anskaffelseskost pr 01.01.2022	38 450 000	1 571 585	50 720 504	115 416 279	324 000	554 721	2 026 077	1 047 750	210 110 916
Tilgang 2022		11 788 308		4 809 040	4 873 991		174 077		21 645 417
Overført anlegg under utførelse				1 047 750				- 1 047 750	0
Avgang 2022									0
Anskaffelseskost pr 31.12.2022	38 450 000	13 359 893	50 720 504	121 273 069	5 197 991	554 721	2 200 154	0	231 756 333
Akk. avskrivninger 31.12.2022		1 004 490	38 966 022	69 525 596	162 047	468 661	1 405 789		111 532 604
Bokført verdi pr 31.12.2022	38 450 000	12 355 404	11 754 482	51 747 473	5 035 944	86 061	794 365	0	120 223 729
Årets avskrivninger		101 556	511 357	3 137 492	24 347	20 557	199 965		3 995 275
Avskrivningstid, gjsn.		50 år	50 år	15-40 år	40 år	15 år	8 år		

Finndøla kraftverk sto ferdig i 1972. Utbyggingskostnader (øks rettigheter) var ca 101,5 mill. Historisk har avskrivningene vært for korte, gjerne med en avskrivningstid på 30 år. Dette medfører at bokført verdi i dag er lav, og en vesentlig del av dette er knyttet til investeringer etter 1990. I 2010 ble det innført nye avskrivningssatser som har medført en vesentlig lavere avskrivningskostnad.

Avskrivningssatser:

25 år	Trafte og brytere	45 år	Telematikk	15 år	Inventar	5 år
10 år	Kontrollanlegg og regulatorer	25 år	Tiltak etter revurdering fjell og stein	99 år		



7. Andre driftskostnader

(i kr 1 000)	2022	2021
Vedlikeholdskostnader	1 485	3 141
Kostnadsførte prosjekter		1 132
Administrasjonskostnad	2 515	2 465
Forsikringer	964	459
Øvrige driftskostnader	6 045	2 699
Sum andre driftskostnader	11 009	9 897

Honorar til revisor fordeler seg som følger:

(i kr 1 000)	2022	2021
Lovpålagt revisjon	33	32
Andre attestasjonstjenester	16	9
Sum	49	41

Linjen for lovpålagt revisjon inneholder avtalt honorar samt kostnadsførte revisjonsrelaterte tjenester. Resterende linjer viser kostnadsført i året. Alle beløp er eksklusiv merverdiavgift.

8. Pensjonskostnader, pensjonsmidler og pensjonsforpliktelser

Foretakets pensjonsordninger

Ytelsesbasert pensjonsordning

Foretaket har hatt en (offentlig) ytelsesbasert tjenestepensjonsordning i Agder Energi's pensjonskasse for personell ansatt før 1.4.2007. Ansatte med ytelsesbasert ordning er fra 01.07.2019 flyttet over til Skagerak Energi Pensjonskasse ved overføring av driftsansvaret fra samme dato. Pensjonsordningen fyller lovbestemte krav til offentlige tjenestepensjonsordninger. Ordningen er lukket for nye medlemmer.

Pensjonsforpliktelser er beregnet av uavhengig aktuar i desember som et estimat på situasjonen pr. 31.12.

1. april 2022 vedtok Stortinget endret regulering av alderspensjon under utbetaling. Den nye metoden bruker et gjennomsnitt av lønns- og prisvekst for regulering av pensjoner. Den forrige metoden var basert på lønnsvekst fratrukket en fast faktor på 0,75 prosent. Aktuar har beregnet effekten av endret regulering til kr 451 000 som er regnskapsført som planendring og inkludert i pensjonskostnaden for 2022.

Innskuddspensjon

Selskapet har etablert innskuddspensjon for personer som ansettes etter 1.4.2007.

Aktuarielle forutsetninger:

Siste veiledende forutsetninger fra Regnskapsstiftelsen er benyttet ved beregning av pensjonsforpliktelsen.

Det er benyttet Finanstilsynets minimustariff for dødelighet, K2013.



Netto pensjonskostnad (i kr 1000)	2022	2021
Nåverdi av årets pensjonsopptjening	179	151
Rentekostnad av netto pensjonsforpliktelse	236	193
Estimert avkastning på pensjonsmidler	-242	-178
Planendring endret regulering pensjoner	451	0
Administrasjonskostnader	24	35
Arbeidsgiveravgift	25	21
Netto pensjonskostnad	674	223
Innbetalinger fra ansatte	-25	-24
Årets pensjonskostnad ytelsesplaner	650	199
Innskuddsbaserte pensjonsplaner (inkl.aga)	108	120
Totale pensjonskostnader innregnet i årets resultat	758	319

Pensjonsforpliktelser og pensjonsmidler: (i kr 1000)	2022	2021
Brutto fondert pensjonsforpliktelse	11 756	11 734
Ufondert pensjonsforpliktelse	0	887
Brutto pensjonsforpliktelse 31.12. inkl.aga.	11 756	12 621
Virkelig verdi pensjonsmidler 31.12.	11 466	12 647
Netto balanseført pensjonsforpliktelse 31.12.	291	-26

Endring i ytelsesbasert pensjonsforpliktelse (i kr 1000)	2022	2021
Netto ytelsesbasert pensjonsforpl. pr 1.1.	-26	1073
Resultatført pensjonskostnad(ekskl. medlemsinnskudd)	674	223
Foretakets tilskudd inkl. aga	-658	-680
Estimatavvik gjennom året	278	-642
Netto ytelsesbaserte pensjonsforpl./midler pr 31.12.	268	-26

Årets estimatavvik består av:

Gevinst(-)/tap vedr brutto pensjonsforpliktelse	-1 219	1 240
Mindreavkastning (+)/Meravkastning midler(-)	1 497	-1882
Estimatavvik gjennom året innregnet i balansen	278	-642

Økonomiske forutsetninger

	31.12.2022	31.12.2021
Diskonteringsrente	3,10 %	1,90 %
Forventet regulering av løpende pensjoner	2,60 %	1,75 %
Forventet langsiktig lønnsregulering	3,50 %	2,75 %
G-regulering	3,25 %	2,50 %



Antall personer som omfattes av pensjonsordningene:

	31.12.2022	31.12.2021
Ytelsespensjon, aktive	2	2
Ytelsespensjon, oppsatte og pensjonister	6	6
Innskuddspensjon	2	2

9. Bankinnskudd mv.

(i kr 1000)	31.12.2022	31.12.2021
Kontantbeholdning, bankinnskudd	8 026	4 943
Bankinnskudd skattetrekk (bundne midler)	234	234
Sum bankinnskudd, kontante r	8 260	5 178

10. Egenkapital

(i kr 1000)

	2021	Innskutt egenkapital
Egenkapital 01.01.		96 943
Innbetalt egenkapital til investeringer 2021		6 798
Resultat 2021		-4 072
Estimatavvik pensjonsforpliktelser		642
Egenkapital 31.12.		100 311

2022

Egenkapital 01.01.	100 311
Innbetalt egenkapital til investeringer 2022	21 645
Resultat 2022	-3 995
Estimatavvik pensjonsforpliktelser	-278
Egenkapital 31.12.	117 683

Egenkapitalen i selskapet er fordelt etter eierbrøk mellom Agder Energi Vannkraft AS (50%) og Skagerak Kraft AS (50%).



11. Annen kortsiktig gjeld

(i kr 1000)	31.12.2022	31.12.2021
Påløpt lønn og feriepengar	300	301
Avsetning overføringskostnader Lede AS	203	184
Avsetning konsesjonsavgifter, sikkerhets- og miljøtilsyn		2 318
Avs andre kostnader	149	99
Sum annen kortsiktig gjeld	652	2 902

12. Magasinbeholdning

(i mill m ³)	31.12.2022	31.12.2021
Magasinbeholdning pr 31.12.	134	114

13. Nærstående parter

(i kr 1000)

Nærstående parter av Finndøla Kraftverk vil være eierne Agder Energi Vannkraft AS og Skagerak Kraft AS, andre selskaper i Agder Energi og Skagerak konsernene samt AVB (via Agder Energi Vannkraft AS).

I løpet av året har følgende vesentlige transaksjoner funnet sted mellom selskapet og dets nærstående parter (beløp i hele tusen):

1. Resultat	2022	2021
Energisalg (driftstilskudd)		
Agder Energi Vannkraft AS	3 313	6 613
Skagerak Kraft AS	3 313	6 613
	6 626	13 225
Andre driftsinntekter		
Agder Energi Vannkraft AS		4
Skagerak Kraft AS	739	1 458
AVB	3 091	1 213
	3 830	2 675
Overføringskostnader		
Lede AS	-4 457	3 427
Andre driftskostnader		
Agder Energi Vannkraft AS	2 318	2 667
Skagerak Kraft AS	3 379	3 749
Adm.tjenester Skagerak Kraft AS	2 515	2 465
Adm tjenester Agder Energi AS		53
	8 212	8 934



Ved utløpet av året hadde Finndøla Kraftverk følgende mellomværende med nærstående parter:

2. Balanse	31.12.2022	31.12.2021
Kundefordringer		
Agder Energi Vannkraft AS	13 638	12 866
Skagerak Kraft AS	12 679	12 631
	26 317	25 497
Leverandørgjeld		
Agder Energi Vannkraft AS	191	
Skagerak Kraft AS	323	1 745
	514	1 745
Mellomværende med deltagerne gjeld		
Agder Energi Vannkraft AS	4 043	1 561
Skagerak Kraft AS	4 043	1 561
	8 086	3 123



Resultatregnskap Finndøla Kraftverk DA


Driftsinntekter			
Driftstilskudd fra eierne	2, 13	6 625 785	13 225 275
Kraftsalgsinntekter		2 670 934	2 631 814
Andre driftsinntekter	3, 13	3 968 380	2 807 858
Brutto driftsinntekter		13 265 099	18 664 948
Overføringskostnader			
Overføringskostnader	4, 13	-3 218 051	3 115 387
Netto Driftsinntekter		16 483 150	15 549 561
Driftskostnader			
Lønnskostnader	5, 8	3 315 803	3 413 558
Konsesjonsavgift		2 389 193	2 271 831
Andre driftskostnader	5, 7, 13	11 009 491	9 896 616
Avskrivninger	6	3 995 275	4 072 050
Sum driftskostnader		20 709 761	19 654 054
Driftsresultat		-4 226 611	-4 104 493
Finansposter			
Finansinntekter		233 608	32 454
Finanskostnader		2 271	10
Netto finansposter		231 337	32 444
Resultat		-3 995 275	-4 072 050





Balanse
Finndøla Kraftverk DA

Anleggsmidler			
Fallrettigheter		38 450 000	38 450 000
Dammer og anlegg		81 002 835	62 302 527
Telematikk og transportmidler		770 894	773 311
Anlegg under utførelse			1 047 750
Sum anleggsmidler	6	120 223 729	102 573 588
Overfinans. av pensj.forpl.	8		26 000
Sum lang fordr. ekst. rentefri		0	26 000
Sum anleggsmidler		120 223 729	102 599 588
Omløpsmidler			
Fordringer eierselskap	13	26 317 095	25 496 915
Kundefordringer	13	583 824	248 499
Andre fordringer		434 899	621 056
Sum fordringer		27 335 818	26 366 471
Bankinnskudd, kontanter o.l.	9	8 260 144	5 177 513
Sum omløpsmidler		35 595 962	31 543 983
Sum eiendeler		155 819 691	134 143 571
Egenkapital og gjeld			
Annen innskutt egenkapital	10	117 682 811	100 310 597
Sum innskutt egenkapital		117 682 811	100 310 597
Sum egenkapital		117 682 811	100 310 597
Avsetning for forpliktelser	8	291 000	
Sum avsetning for forpliktelser		291 000	0
Kortsiktig gjeld			
Gjeld eierselskap	13	8 599 074	4 868 262
Leverandørgjeld	13	4 406 766	2 080 907
Skyldige offentlige avgifter		24 188 218	23 981 980
Annen kortsiktig gjeld	11, 13	651 822	2 901 825
Sum kortsiktig gjeld		37 845 880	33 832 974
Sum egenkapital og gjeld		155 819 691	134 143 571

Fyresdal, 22.06.2023
for selskapsmøtet i Finndøla kraftverk DA


Øystein Jonsjord
daglig leder


Tone Garcia de Presno
deltager selskapsmøte


Aslak Hauggrav
leder selskapsmøte

Finndøla Kraftverk DA



Resultatregnskap Finndøla Kraftverk DA

Driftstilskudd fra eierne				
3751	Tilsk. fra Skagerak Kraft AS	-3 312 893	-6 142 690	-6 612 638
3752	Tilskudd fra AEVK	-3 312 892	-6 142 690	-6 612 638
		-6 625 785	-12 285 381	-13 225 275
Kraftsalgsinntekter				
3250	Konsesjonskraftsalg	-2 670 934	-2 631 462	-2 631 814
		-2 670 934	-2 631 462	-2 631 814
Andre driftsinntekter				
3870	Gevinst ved salg av anleg			
3880	Andre driftsinntekter	-2 581 867		-614 557
3881	Timeinntekter eksternt arb	-1 386 513	-1 560 600	-2 193 302
		-3 968 380	-1 560 600	-2 807 858
Overføringskostnader				
3281	Andel innmating	1 238 584	-200 000	-311 662
4410	Innmatingskostnader for produksjonsenhet	-4 456 635	4 081 827	3 427 049
		-3 218 051	3 881 827	3 115 387
Lønnskostnader				
5010	Lønn fast ansatte	2 144 238	2 116 605	2 097 678
5030	Overtidslønn	259 275	208 000	248 581
5031	Reisetid/bortearbeidstillegg	18 030	50 000	35 293
5032	Vikarer og ekstrahjelp	49 833	20 000	23 845
5040	Vaktgodtgjørelse fast	184 722	230 000	192 213
5041	Vaktgodtgjørelse variabel	21 205	30 000	28 451
5050	Annen lønn			19 200
5080	Beregnete feriepenger (lønnskjøring)	306 102	287 353	300 951
5095	Avsetning lønnskostnader manuelt			-27 421
5210	Fordeler i arbeidsforhold innberettet aga pliktig	29 824	33 561	37 340
5211	Motpost til 5210	-29 824	-33 561	-37 340
5221	Fri telefon via lønnskjøring aga pliktig	17 568	18 306	17 568
5223	Motpost til 5221	-17 568	-18 306	-17 568
5400	Arbeidsgiveravgift	289 545	381 613	287 833
5406	Arb.g.avgift av tilskudd pensjonspremie (Gabler)	56 756	98 700	61 007
5407	Arb.g.avgift av tilskudd innskuddspensjon og privat AFP	16 270	43 917	15 544
5409	Avsetning arbgavg påløpne feriepenger	32 447	40 517	31 901
5415	Driftspensjon utbetalt av GablerWassum	-175 899		
5430	Ord. pensjonstilskudd egen pensjonskasse	535 431	350 000	575 539
5435	LO/NHO-ordning AFP aga-pliktig	61 868	75 000	42 212
5436	LO/NHO-ordning sluttvederlag/ou-fond aga fri	1 716		1 072
5438	Innskuddsordning pensjon, aga-pliktig	91 619	85 680	104 428
5439	Endring pensjonsforpliktelser (aktuarberegning)	-411 927		-457 690
5442	Pensjonstrekk ansatte 2%			
5446	Planendring pensjon	451 000		
5600	Aktiverte egne investeringsarbeider (motpost 9820)	-705 524		-280 824
5810	Refusjon sykepenger	-9 821		
5910	Kursavgifter	3 248	40 000	28 006
5920	Bedriftshelsetjeneste		10 000	



5925	Drift av kantine	45 508	31 212	35 476
5926	Kaffe/te/melk/juice/frukt (velferd)	6 938		15 581
5941	Personalforsikringer (aga fri)	36 789	15 000	29 210
5942	LO/NHO Sliterordning aga-pliktig	1 040		1 060
5951	Arrangement for grupper av ansatte	5 397		
5961	Gaver til ansatte, fradragsberettiget		10 000	
5980	Andre personalkostnader		13 525	4 413
		3 315 803	4 137 121	3 413 558
Konsesjonsavgift				
7611	Konsesjonsavgifter	2 389 193	2 300 000	2 271 831
		2 389 193	2 300 000	2 271 831
Andre driftskostnader				
4800	Varer/materiell til viderefakturering	140 793		593 536
4810	Kjøp av tjenester for viderefakturering	2 441 074		20 025
6320	Kommunale avgifter (vann, renovasjon, avløp, feiing)	12 639		9 574
6330	Renhold, avfallshåndtering o.l.	9 900	150 000	32 551
6335	Spesialavfall	42 266	55 000	66 508
6340	Elektrisitet/lys og varme ikke konserninternt kjøp	102 834	12 000	17 008
6350	Vakttjenester, alarm o.l.	8 944	8 000	2 598
6430	Leie datautstyr, systemer		10 000	4 420
6440	Leie transportmidler	204 064	215 000	237 187
6450	Sambandsleie, fiberleie etc	139 147	75 000	93 830
6480	Leie andre maskiner og utstyr	25 475	10 000	10 881
6511	Håndverktøy	41 482		78 638
6512	Tyngre verktøy			57 901
6515	Løfteredskap og lign	22 138		38 209
6519	Annet verktøy	57 028	150 000	61 049
6530	Inventar og utstyr	257 152	10 000	264 703
6531	Telefoni- og sambandsutstyr	3 085		
6533	Mobiltelefoner og relevant utstyr	18 725	15 000	4 115
6545	Elektromateriell	139 236		113 292
6549	Annet materiell	524 805	200 000	472 442
6550	IKT hardware	2 163	20 000	35 090
6563	Måleinstrumenter		15 000	1 816
6570	Arbeidstøy og verneutstyr ansatte	82 555	20 000	69 812
6571	Brannvernustyr	189 084	20 000	43 612
6572	Annet verneutstyr	37 386	30 000	62 063
6610	Kontraktsarbeider vedr egne anlegg	42 779	25 000	218 550
6620	Regningsarbeid vedr egne anlegg	2 538 587	2 000 000	3 974 276
6622	Regningsarbeid vedr egne verktøy/utstyr	15 577	5 000	12 430
6640	Andre servicekontrakter	20 796		68 257
6710	Revisor honorar	49 000	32 000	41 150
6730	Konsulent honorarer	134 152		50 350
6733	Konsulenter, tekniske			2 120
6750	Administrasjonskostnad	2 515 000	2 515 000	2 465 340
6760	Transport- og budtjenester	630		3 567
6810	Kontorrekvisita	1 805	8 000	2 342
6860	Aviser, tidsskrifter, faglitteratur		4 000	980
6910	Fasttelefoni	4 970	10 000	6 865
6911	Mobiltelefoni	23 574	13 000	11 534
6970	Porto	587		253



7010	Anskaffelse av motorkjøretøy og lign			
7015	Drift og vedlikehold av biler			34 568
7020	Drivstoff til motorkjøretøy	19 138	5 000	
7030	Bilrekvisita, dekk m.m.		3 000	14 882
7050	Reservedeler til egne reparasjoner motorkjøretøy	2 097		
7060	Reparasjoner motorkjøretøy utført av andre	15 363	15 000	35 677
7085	Andre driftsutgifter motorkjøretøy		10 000	4 448
7110	Bilgodtgjørelse	700		3 976
7111	Bilgodtgjørelse (avg.pliktig)	106		602
7140	Kostgodtgjøring (innber.pliktig) agafri	6 192		1 745
7141	Kostgodtgjøring agapligtig	15 531		13 570
7150	Reise etter regning (ikke innb.pl)	4 266		
7310	Profileringstiltak, reklameartikler, annonser, logo o.l.			5 600
7400	Kontingenter (med fradragsrett)	39 296		4 748
7401	Serviceavg.,premie konfl.fond ol arb.g.forening (fradr.ber.)	2 449		2 332
7410	Kontingenter (uten fradragsrett)	502		980
7420	Gaver, bidrag til eksterne (med fradragsrett)	25 000		
7510	Tingskadeforsikring	292 571	210 000	207 589
7520	Ansvarsforsikring (ikke transportmidler)	20 963		
7540	Avbruddsforsikring	645 140	240 000	236 710
7550	Forsikring transportmidler	5 101	15 000	14 711
7613	Avgift for damtilsyn			2 000
7614	Avgift til kraftforsyningens sivilforsvar (KBO)	14 622	15 000	15 259
7616	Avgift for miljøtilsyn	47 784	38 495	43 997
7714	Øredifferanser	-7		-11
7750	Bank-, purre-, innløsningsgebyr o.l.	3 245		4 362
		11 009 491	6 178 495	9 896 616
Avskrivninger				
6001	Avskrivning nye investeringer		265 500	
6034	Avskrivning nett uten ramme grp h UTNETT	44 904	28 657	28 657
6050	Avskrivning damanlegg grp h DAMANL	511 357	511 357	511 357
6052	Avskrivning maskintekniske installasj gr	2 728 588	2 544 958	3 106 295
6053	Avskrivning fjellrom grp h FJLROM	30 882	30 882	30 882
6055	Avskrivning elektrotekn installasjoner E	408 904	15 208	208 393
6080	Avskrivning bygg grp g	5 184	17 667	5 184
6081	Avskrivning admbygg grp h	65 491		
6091	Avskrivning varebiler		82 865	
6093	Avskrivning andre transportmidler grp d	136 594	115 159	117 910
6094	Avskrivning inventar grp d VIIN05	39 900	3 000	39 900
6097	Avskrivning EDB	23 471	166 650	23 471
		3 995 275	3 781 902	4 072 050
Finansinntekter				
8050	Renteinntekter bank	-233 608	-20 000	-32 454
		-233 608	-20 000	-32 454
Finanskostnader				
8170	Forsinkelsesrentekostnad	2 271		10
		2 271	0	10



Investeringer			
	Mastfundamenter		100 000
	Støydemping generator rom		140 000
	Finndøla, Bil		450 000
	Asfaltering innendørs i tunnel (800m2) og ute 2500 m2		500 000
7310	Finndøla, Brannsikring-Ventilasjon	16 662 299	12 000 000
	Finndøla, tiltak		180 000
	Finndøla, Adm bygg og verksted		250 000
80040-10	Polaris Sportsman X2 570 EPS med tilbehør.	174 077	80 000
7220	Finndøla, skifte bl.strekk m. kabel		390 254
7300-10	Finndøla, Fjernkontroll		
7300-13	Finndøla, Kuleventilrehabilitering	3 752 921	3 100 000
7300-14	Finndøla, Virkningsgradsmåling	481 482	5 530 418
80040	Ny henger		26 417
80100-10	Overflatebehandling turbinrør	463 766	
80100-11	Finndøla, Skifte tappeventil fra finvaregrind	110 871	
84300-21	Overflatebehandling trykkrør agg1		200 938
85113	Datakomm Finndøla		322 904
85130-10	Nye Oljestandsvisere Øvre og nedre lager G1 , G2		327 339
		21 645 416	16 800 000
			6 798 270
	Investeringstilskudd		
93751	Tilsk. fra Skagerak Kraft AS	-10 822 708	-8 400 000
93752	Tilsk. fra AEVK	-10 822 708	-3 399 135
		-21 645 416	-16 800 000
			-6 798 270

Finndøla Kraftverk AS



Spesifikasjon balanse Finndøla Kraftverk DA

		31.12.2022	31.12.2021
	Fallrettigheter		
1194	Ansk kost fallrettigheter (matr.) BYGTOM	38 450 000	38 450 000
		38 450 000	38 450 000
	Dammer og anlegg		
1148	Ansk kost nettanlegg uten ramme UTNETT	5 752 712	878 721
1149	Akk avskr nettanlegg uten ramme UTNETT	-630 707	-585 804
1150	Ansk kost damanlegg DAMANL	50 720 504	50 720 504
1151	Akk avskr damanlegg DAMANL	-38 966 022	-38 454 664
1154	Ansk kost maskintekniske installasjoner	113 605 479	107 748 689
1155	Akk avskr maskintekniske installasjoner	-68 908 299	-66 179 711
1156	Ansk kost fjellrom FJLROM	1 545 665	1 545 665
1157	Akk avskr fjellrom FJLROM	-928 631	-897 750
1160	Ansk kost elektrotekniske anlegg ELEKTK	7 667 590	7 667 590
1161	Akk avskr elektrotekniske anlegg ELEKTK	-617 297	-208 393
1180	Ansk kost lagerbygg grp g	25 920	25 920
1181	Akk avskr lagerbygg grp h	-10 368	-5 184
1182	Ansk kost bygg grp h	11 788 308	
1183	Akk avskr grp h	-65 491	
1270	Ansk kost EDB hardware software	70 414	70 414
1271	Akk avskr EDB hardware software	-46 943	-23 471
		81 002 835	62 302 527
	Transportmidler og inventar		
1238	Ansk kost andre transportmidler o.l. TRS	1 930 240	1 756 163
1239	Akk avskr andre transportmidler o.l. TRS	-1 279 047	-1 142 453
1250	Ansk kost inventar	199 500	199 500
1251	Akk avskr inventar	-79 800	-39 900
		770 894	773 311
	Anlegg under utførelse		
1290	Anlegg under utførelse (IB + tilgang gj)		1 047 750
		0	1 047 750
	Overfinans. av pensj.forpl.		
1373	Andre langsiktige fordringer		913 000
2101	Pensjonsforpliktelser, gavepensjon (AFP)		-887 000
		0	26 000
	Fordringer eierselskap		
1550	Kortsiktig fordring Skagerak Kraft AS	12 679 072	12 630 642
1555	Kortsiktig fordring Agder Energi Vannkra	13 638 022	12 866 273
		26 317 095	25 496 915
	Kundefordringer		
1500	Kundereskontro	583 824	248 499
		583 824	248 499



		31.12.2022	31.12.2021
	Andre fordringer		
1581	Observasjonskonto		109 319
1710	Forskuddsbetalte kostnader	282 291	184 437
1750	Påløpte inntekter	152 608	327 300
		434 899	621 056
	Bankinnskudd, kontanter o.l.		
1920	Danske bank 8101 55 63125	8 026 032	4 943 400
1960	Danske bank Skattetrekk	234 113	234 113
		8 260 144	5 177 513
	Annen innskutt egenkapital		
2050	Opptjent annen egenkapital	-117 682 811	-100 310 597
		-117 682 811	-100 310 597
	Avsetning for forpliktelser		
2100	Pensjonsforpliktelser, egen kasse	-291 000	
2101	Pensjonsforpliktelser, gavepensjon (AFP)		
		-291 000	0
	Gjeld eierselskap		
2450	Kortsiktig gjeld Skagerak Kraft AS	-4 365 553	-3 306 815
2455	Kortsiktig gjeld Agder Energi Vannkraft	-4 233 521	-1 561 447
		-8 599 074	-4 868 262
	Leverandørgjeld		
2400	Leverandørreskontro	-4 406 766	-2 080 907
		-4 406 766	-2 080 907
	Skyldige offentlige avgifter		
2610	Forskuddstrekk	-148 382	-132 228
2740	Oppgjørskonto mva	-23 911 074	-23 720 533
2770	Skyldig arbeidsgiveravgift lønnskjøring	-96 949	-97 318
2780	Avsetning aga av feriepenger lønnskjøring	-31 813	-31 901
		-24 188 218	-23 981 980
	Annen kortsiktig gjeld		
2940	Beregnete feriepenger lønnskjøring	-300 118	-300 948
2952	Andre påløpte kostnader mindre beløp	-351 704	-2 600 877
		-651 822	-2 901 825



Deloitte.

Deloitte AS
Leirvollen 23
NO-3736 Skien
Norway

Tel: +47 23 27 90 00
www.deloitte.no

Til generalforsamlingen i Finndøla Kraftverk DA

UAVHENGIG REVISORS BERETNING

Konklusjon

Vi har revidert årsregnskapet for Finndøla Kraftverk DA som består av balanse per 31. desember 2022, resultatregnskap for regnskapsåret avsluttet per denne datoen og noter til årsregnskapet, herunder et sammendrag av viktige regnskapsprinsipper.

Etter vår mening

- oppfyller årsregnskapet gjeldende lovkrav, og
- gir årsregnskapet et rettviseende bilde av selskapets finansielle stilling per 31. desember 2022, og av dets resultater for regnskapsåret avsluttet per denne datoen i samsvar med regnskapslovens regler og god regnskapsskikk i Norge.

Grunnlag for konklusjonen

Vi har gjennomført revisjonen i samsvar med International Standards on Auditing (ISA-ene). Våre oppgaver og plikter i henhold til disse standardene er beskrevet nedenfor under *Revisors oppgaver og plikter ved revisjonen av årsregnskapet*. Vi er uavhengige av selskapet i samsvar med kravene i relevante lover og forskrifter i Norge og International Code of Ethics for Professional Accountants (inkludert internasjonale uavhengighetsstandarder) utstedt av International Ethics Standards Board for Accountants (IESBA-reglene), og vi har overholdt våre øvrige etiske forpliktelser i samsvar med disse kravene. Innhentet revisjonsbevis er etter vår vurdering tilstrekkelig og hensiktsmessig som grunnlag for vår konklusjon.

Styrets og daglig leders ansvar for årsregnskapet

Styret og daglig leder (ledelsen) er ansvarlige for å utarbeide årsregnskapet og for at det gir et rettviseende bilde i samsvar med regnskapslovens regler og god regnskapsskikk i Norge. Ledelsen er også ansvarlig for slik internkontroll som den finner nødvendig for å kunne utarbeide et årsregnskap som ikke inneholder vesentlig feilinformasjon, verken som følge av misligheter eller utilsiktede feil.

Ved utarbeidelsen av årsregnskapet må ledelsen ta standpunkt til selskapets evne til fortsatt drift og opplyse om forhold av betydning for fortsatt drift. Forutsetningen om fortsatt drift skal legges til grunn for årsregnskapet så lenge det ikke er sannsynlig at virksomheten vil bli avvirket.

Revisors oppgaver og plikter ved revisjonen av årsregnskapet

Vårt mål er å oppnå betryggende sikkerhet for at årsregnskapet som helhet ikke inneholder vesentlig feilinformasjon, verken som følge av misligheter eller utilsiktede feil, og å avgi en revisjonsberetning som inneholder vår konklusjon. Betryggende sikkerhet er en høy grad av sikkerhet, men ingen garanti for at en revisjon utført i samsvar med ISA-ene, alltid vil avdekke vesentlig feilinformasjon. Feilinformasjon kan oppstå som følge av misligheter eller utilsiktede feil. Feilinformasjon er å anse som vesentlig dersom den enkeltvis eller samlet med rimelighet kan forventes å påvirke de økonomiske beslutningene som brukerne foretar på grunnlag av årsregnskapet.

Som del av en revisjon i samsvar med ISA-ene, utøver vi profesjonelt skjønn og utviser profesjonell skepsis gjennom hele revisjonen. I tillegg:

Deloitte refers to one or more of Deloitte Touche Tohmatsu Limited ("DTTL"), its global network of member firms, and their related entities (collectively, the "Deloitte organization"). DTTL (also referred to as "Deloitte Global") and each of its member firms and related entities are legally separate and independent entities, which cannot obligate or bind each other in respect of third parties. DTTL and each DTTL member firm and related entity is liable only for its own acts and omissions, and not those of each other. DTTL does not provide services to clients. Please see www.deloitte.no to learn more.

© Deloitte AS

Registrert i Foretaksregisteret Medlemmer av Den norske Revisorforening
Organisasjonsnummer: 980 211 282

Penneo Dokumentnøkkel: HHSIG-DTXMS-0WEDC-OLUWE-3ABN7-F74NH



Deloitte.

side 2
Uavhengig revisors beretning -
Finndøla Kraftverk DA

- identifiserer og vurderer vi risikoen for vesentlig feilinformasjon i regnskapet, enten det skyldes misligheter eller utilsiktede feil. Vi utformer og gjennomfører revisjonshandlinger for å håndtere slike risikoer, og innhenter revisjonsbevis som er tilstrekkelig og hensiktsmessig som grunnlag for vår konklusjon. Risikoen for at vesentlig feilinformasjon som følge av misligheter ikke blir avdekket, er høyere enn for feilinformasjon som skyldes utilsiktede feil, siden misligheter kan innebære samarbeid, forfalskning, bevisste utelatelser, uriktige fremstillinger eller overstyring av internkontroll.
- opparbeider vi oss en forståelse av intern kontroll som er relevant for revisjonen, for å utforme revisjonshandlinger som er hensiktsmessige etter omstendighetene, men ikke for å gi uttrykk for en mening om effektiviteten av selskapets interne kontroll.
- evaluerer vi om de anvendte regnskapsprinsippene er hensiktsmessige og om regnskapsestimaterne og tilhørende noteopplysninger utarbeidet av ledelsen er rimelige.
- konkluderer vi på om ledelsens bruk av fortsatt drift-forutsetningen er hensiktsmessig, og, basert på innhentede revisjonsbevis, hvorvidt det foreligger vesentlig usikkerhet knyttet til hendelser eller forhold som kan skape tvil av betydning om selskapets evne til fortsatt drift. Dersom vi konkluderer med at det eksisterer vesentlig usikkerhet, kreves det at vi i revisjonsberetningen henleder oppmerksomheten på tilleggsopplysningene i årsregnskapet, eller, dersom slike tilleggsopplysninger ikke er tilstrekkelige, at vi modifierer vår konklusjon. Våre konklusjoner er basert på revisjonsbevis innhentet frem til datoen for revisjonsberetningen. Etterfølgende hendelser eller forhold kan imidlertid medføre at selskapet ikke kan fortsette driften.
- evaluerer vi den samlede presentasjonen, strukturen og innholdet i årsregnskapet, inkludert tilleggsopplysningene, og hvorvidt årsregnskapet gir uttrykk for de underliggende transaksjonene og hendelsene på en måte som gir et rettviseende bilde.

Vi kommuniserer med styret blant annet om det planlagte innholdet i og tidspunkt for revisjonsarbeidet og eventuelle vesentlige funn i revisjonen, herunder vesentlige svakheter i intern kontroll som vi avdekker gjennom revisjonen.

Skien, 23. juni 2023
Deloitte AS

Hilde B. Knudsen
statsautorisert revisor

Penneo Dokumentnøkkel: HHSIG-DTXMS-0WEDCC-0JLWE-3ABN7-F74NH



PENNEO

Signaturene i dette dokumentet er juridisk bindende. Dokument signert med "Penneo"™ - sikker digital signatur.
De signerende parter sin identitet er registrert, og er listet nedenfor.

"Med min signatur bekrefter jeg alle datoer og innholdet i dette dokument."

Hilde Synnøve Bruseth Knudsen

Statsautorisert revisor

Serienummer: 9578-5997-4-390477

IP: 217.173.xxx.xxx

2023-06-23 11:34:19 UTC



Penneo Dokumentnøkkel: HH3IG-DTXM5-0WEDC-OJUWE-3ABN7-F74NH

Dokumentet er signert digitalt, med **Penneo.com**. Alle digitale signatur-data i dokumentet er sikret og validert av den datamaskin-utregnede hash-verdien av det opprinnelige dokument. Dokumentet er låst og tids-stemplet med et sertifikat fra en betrodd tredjepart. All kryptografisk bevis er integrert i denne PDF, for fremtidig validering (hvis nødvendig).

Hvordan bekrefter at dette dokumentet er originalen?

Dokumentet er beskyttet av ett Adobe CDS sertifikat. Når du åpner dokumentet i

Adobe Reader, skal du kunne se at dokumentet er sertifisert av **Penneo e-signature service <penneo@penneo.com>**. Dette garanterer at innholdet i dokumentet ikke har blitt endret.

Det er lett å kontrollere de kryptografiske beviser som er lokalisert inne i dokumentet, med Penneo validator - <https://penneo.com/validator>