



ÅRSREGNSKAPET FOR REGNSKAPSÅRET 2022 - GENERELL INFORMASJON

Enheten

Organisasjonsnummer: 988 598 666
Organisasjonsform: Aksjeselskap
Foretaksnavn: OCLIW AS
Forretningsadresse: Verkstedveien 20
3516 HØNEFOSS

Regnskapsår

Årsregnskapets periode: 01.01.2022 - 31.12.2022

Konsern

Morselskap i konsern: Nei

Regnskapsregler

Regler for små foretak benyttet: Ja
Benyttet ved utarbeidelsen av årsregnskapet til selskapet: Regnskapslovens alminnelige regler

Årsregnskapet fastsatt av kompetent organ

Bekreftet av representant for selskapet: Renate Bakketun
Dato for fastsettelse av årsregnskapet: 23.06.2023

Grunnlag for avgivelse

År 2022: Årsregnskapet er elektronisk innlevert
År 2021: Tall er hentet fra elektronisk innlevert årsregnskap fra 2022

Det er ikke krav til at årsregnskapet m.v. som sendes til Regnskapsregisteret er undertegnet. Kontrollen på at dette er utført ligger hos revisor/enhetens øverste organ. Sikkerheten ivaretas ved at innsender har rolle/rettighet for innsending av årsregnskapet via Altinn, og ved at det bekreftes at årsregnskapet er fastsatt av kompetent organ.

Brønnøysundregistrene, 25.07.2024



Resultatregnskap

Beløp i: NOK	Note	2022	2021
RESULTATREGNSKAP			
Inntekter			
Salgsinntekt		14 499 092	12 909 363
Sum inntekter		14 499 092	12 909 363
Kostnader			
Varekostnad		6 752 316	6 404 048
Lønnskostnad	3	5 341 495	6 480 096
Avskrivning av driftsmidler og immaterielle eiendeler	6	51 500	50 598
Nedskrivning av varige driftsmidler og immaterielle eiendeler	6		
Annen driftskostnad	3	1 760 846	2 001 509
Sum kostnader		13 906 156	14 936 250
Driftsresultat		592 936	-2 026 887
Finansinntekter og finanskostnader			
Annen renteinntekt		200	69
Sum finansinntekter		200	69
Annen rentekostnad		154 348	172 914
Sum finanskostnader		154 348	172 914
Netto finans		-154 148	-172 846
Ordinært resultat før skattekostnad		438 787	-2 199 733
Skattekostnad på resultat	8	98 269	-483 942
Ordinært resultat etter skattekostnad		340 518	-1 715 791
Årsresultat	7	340 518	-1 715 791
Årsresultat etter minoritetsinteresser		340 518	-1 715 791
Totalresultat		340 518	-1 715 791
Overføringer og disponeringer			
Udekket tap		340 518	-1 715 791



Resultatregnskap

Beløp i: NOK	Note	2022	2021
Sum overføringer og disponeringer		340 518	-1 715 791



Balanse

Beløp i: NOK	Note	2022	2021
BALANSE - EIENDELER			
Anleggsmidler			
Immaterielle eiendeler			
Utsatt skattefordel	8	3 025	101 294
Sum immaterielle eiendeler		3 025	101 294
Varige driftsmidler			
Driftsløsøre, inventar o.a. utstyr	6	59 202	93 702
Sum varige driftsmidler		59 202	93 702
Finansielle anleggsmidler			
Lån til foretak i samme konsern	5		
Sum anleggsmidler		62 227	194 996
Omløpsmidler			
Varer			
Sum varer		3 219 196	3 726 501
Fordringer			
Kundefordringer		1 202 305	682 488
Andre kortsiktige fordringer		46 566	2 379 378
Sum fordringer		1 248 871	3 061 866
Bankinnskudd, kontanter og lignende			
Bankinnskudd, kontanter o.l.	4	195 936	218 184
Sum bankinnskudd, kontanter og lignende		195 936	218 184
Sum omløpsmidler		4 664 003	7 006 551
SUM EIENDELER		4 726 230	7 201 547

BALANSE - EGENKAPITAL OG GJELD

Egenkapital



Balanse

Beløp i: NOK	Note	2022	2021
Innskutt egenkapital			
Aksjekapital	2	1 000 000	1 000 000
Sum innskutt egenkapital		1 000 000	1 000 000
Opptjent egenkapital			
Annen egenkapital		-132 248	-472 766
Sum opptjent egenkapital		-132 248	-472 766
Sum egenkapital	7	867 752	527 234
Gjeld			
Langsiktig gjeld			
Utsatt skatt	8		
Annen langsiktig gjeld			
Gjeld til kredittinstitusjoner	5		
Langsiktig konserngjeld	5		
Sum langsiktig gjeld		0	0
Kortsiktig gjeld			
Gjeld til kredittinstitusjoner		1 519 660	2 537 189
Leverandørgjeld		970 266	554 240
Betalbar skatt	8		
Skyldig offentlige avgifter		779 620	694 371
Annen kortsiktig gjeld	5	588 932	2 888 513
Sum kortsiktig gjeld		3 858 478	6 674 313
Sum gjeld		3 858 478	6 674 313
SUM EGENKAPITAL OG GJELD		4 726 230	7 201 547



Brønnøysundregistrene

ÅRSREGNSKAP FOR REGNSKAPSÅRET 2022 - GENERELL INFORMASJON

Journalnummer: 2023 592048

Enheten

Organisasjonsnummer: 988 598 666
Organisasjonsform: Aksjeselskap
Foretaksnavn: WILCO AS
Forretningsadresse: Verkstedveien 20
3516 HØNEFOSS

Regnskapsår

Årsregnskapets periode: 01.01.2022 - 31.12.2022

Konsern

Morselskap i konsern: Nei

Regnskapsregler

Regler for små foretak benyttet: Ja
Benyttet ved utarbeidelsen av
årsregnskapet til selskapet: Regnskapslovens alminnelige regler

Årsregnskapet fastsatt av kompetent organ

Bekreftet av representant for selskapet: Renate Bakketun
Dato for fastsettelse av årsregnskapet: 23.06.2023

Grunnlag for avgivelse

År 2022: Årsregnskap er elektronisk innlevert.
År 2021: Tall er hentet fra elektronisk innlevert årsregnskap fra 2022.

Det er ikke krav til at årsregnskapet m.v. som sendes til Regnskapsregisteret er undertegnet. Kontrollen på at dette er utført ligger hos revisor/enhetens øverste organ. Sikkerheten ivaretas ved at innsender har rolle/rettighet for innsending av årsregnskapet via Altinn, og ved at det bekreftes at årsregnskapet er fastsatt av kompetent organ.

Brønnøysundregistrene, 19.07.2023



Organisasjonsnr: 988 598 666
WILCO AS

RESULTATREGNSKAP

Beløp i: NOK	Note	2022	2021
RESULTATREGNSKAP			
Inntekter			
Salgsinntekt		14 499 092	12 909 363
Sum inntekter		14 499 092	12 909 363
Kostnader			
Varekostnad		6 752 316	6 404 048
Lønnskostnad	3	5 341 495	6 480 096
Avskrivning av driftsmidler og immaterielle eiendeler	6	51 500	50 598
Nedskrivning av varige driftsmidler og immaterielle eiendeler	6		
Annen driftskostnad	3	1 760 846	2 001 509
Sum kostnader		13 906 156	14 936 250
Driftsresultat		592 936	-2 026 887
Finansinntekter og finanskostnader			
Annen renteinntekt		200	69
Sum finansinntekter		200	69
Annen rentekostnad		154 348	172 914
Sum finanskostnader		154 348	172 914
Netto finans		-154 148	-172 846
Ordinært resultat før skattekostnad		438 787	-2 199 733
Skattekostnad på resultat	8	98 269	-483 942
Ordinært resultat etter skattekostnad		340 518	-1 715 791
Årsresultat	7	340 518	-1 715 791
Årsresultat etter minoritetsinteresser		340 518	-1 715 791
Totalresultat		340 518	-1 715 791
Overføringer og disponeringer			
Udekket tap		340 518	-1 715 791
Sum overføringer og disponeringer		340 518	-1 715 791



Organisasjonsnr: 988 598 666
WILCO AS

BALANSE

Beløp i: NOK

Note	2022	2021
------	------	------

BALANSE - EIENDELER

Anleggsmidler

Immaterielle eiendeler

Utsatt skattefordel	8	3 025	101 294
Sum immaterielle eiendeler		3 025	101 294

Varige driftsmidler

Driftsløsøre, inventar o. a. utstyr	6	59 202	93 702
Sum varige driftsmidler		59 202	93 702

Finansielle anleggsmidler

Lån til foretak i samme konsern	5		
Sum anleggsmidler		62 227	194 996

Omløpsmidler

Varer

Sum varer		3 219 196	3 726 501
------------------	--	------------------	------------------

Fordringer

Kundefordringer		1 202 305	682 488
Andre kortsiktige fordringer		46 566	2 379 378
Sum fordringer		1 248 871	3 061 866

Bankinnskudd, kontanter og lignende

Bankinnskudd, kontanter o. l.	4	195 936	218 184
Sum bankinnskudd, kontanter og lignende		195 936	218 184

Sum omløpsmidler		4 664 003	7 006 551
-------------------------	--	------------------	------------------

SUM EIENDELER		4 726 230	7 201 547
----------------------	--	------------------	------------------

BALANSE - EGENKAPITAL OG GJELD

Egenkapital

Innskutt egenkapital

Aksjekapital	2	1 000 000	1 000 000
Sum innskutt egenkapital		1 000 000	1 000 000

Opptjent egenkapital

Annen egenkapital		-132 248	-472 766
-------------------	--	----------	----------



Sum opptjent egenkapital		-132 248	-472 766
Sum egenkapital	7	867 752	527 234
Gjeld			
Langsiktig gjeld			
Utsatt skatt	8		
Annen langsiktig gjeld			
Gjeld til			
kredittinstitusjoner	5		
Langsiktig konserngjeld	5		
Sum langsiktig gjeld		0	0
Kortsiktig gjeld			
Gjeld til			
kredittinstitusjoner		1 519 660	2 537 189
Leverandørgjeld		970 266	554 240
Betalbar skatt	8		
Skyldig offentlige avgifter		779 620	694 371
Annen kortsiktig gjeld	5	588 932	2 888 513
Sum kortsiktig gjeld		3 858 478	6 674 313
Sum gjeld		3 858 478	6 674 313
SUM EGENKAPITAL OG GJELD		4 726 230	7 201 547



Organisasjonsnr: 988 598 666
WILCO AS

NOTEOPPLYSNINGER - SELSKAP - alle poster oppgitt i hele tall

Note

Antall årsverk i regnskapsåret
10.00

Sum Beløp

Balanseført verdi 31.12. Varige driftsmidler Immaterielle eiend.

Konsernregnskap

Morselskapet sitt navn

Forretningskontor for morselskapet

Begrunnelse for at datterselskap er utelatt fra konsolideringen

Samlet beløp - tilknyttet selskap Årets Fjorårets

Samlet beløp - foretak i samme konsern Årets Fjorårets

Samlet beløp - foretak i samme konsern Årets Fjorårets

Samlet beløp - felles kontrollert virksomhet Årets Fjorårets

Pantstillelse Beløp

Beholdning av egne aksjer Antall Pålydende Andel av aksjek.



Resultatregnskap for 2022			
Wilco AS			
Driftsinntekter og driftskostnader	Note	2022	2021
Salgsinntekt		14 499 092	12 909 363
Varekostnad		6 752 316	6 404 048
Lønnskostnad	3	5 341 495	6 480 096
Avskrivning av driftsmidler og immaterielle eiendeler	6	51 500	50 598
Annen driftskostnad	3	1 760 846	2 001 509
		<u>13 906 156</u>	<u>14 936 250</u>
Driftsresultat		592 936	-2 026 887
Finansinntekter og finanskostnader			
Annen renteinntekt		200	69
Annen rentekostnad		154 348	172 914
		<u>154 148</u>	<u>172 846</u>
Resultat før skattekostnad		438 787	-2 199 733
Skattekostnad på resultat	8	98 269	-483 942
Resultat		340 518	-1 715 791
Årsresultat	7	340 518	-1 715 791
Overføringer			
Overført til udekket tap		-340 518	1 715 791




Balanse pr 31.12.2022			
Wilco AS			
Eiendeler	Note	2022	2021
Anleggsmidler			
<u>Immaterielle eiendeler</u>			
Utsatt skattefordel	8	<u>3 025</u>	<u>101 294</u>
<u>Varige driftsmidler</u>			
Driftsløsøre, inventar o.a. utstyr	6	<u>59 202</u>	<u>93 702</u>
Sum anleggsmidler		<u>62 227</u>	<u>194 996</u>
Omløpsmidler			
<u>Lager av varer og annen beholdning</u>		<u>3 219 196</u>	<u>3 726 501</u>
<u>Fordringer</u>			
Kundefordringer		1 202 305	682 488
Andre kortsiktige fordringer		<u>46 566</u>	<u>2 379 378</u>
		<u>1 248 871</u>	<u>3 061 866</u>
<u>Bankinnskudd, kontanter o.l.</u>	<u>4</u>	<u>195 936</u>	<u>218 184</u>
Sum omløpsmidler		<u>4 664 003</u>	<u>7 006 551</u>
SUM EIENDELER		<u>4 726 230</u>	<u>7 201 547</u>
Wilco AS			Side 3

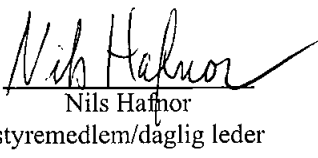
**Balanse pr 31.12.2022**

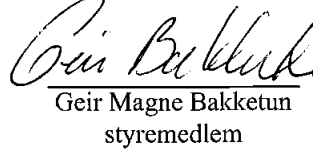
Wilco AS

Egenkapital og gjeld	Note	2022	2021
Egenkapital			
<u>Innskutt egenkapital</u>			
Aksjekapital	2	1 000 000	1 000 000
<u>Opptjent egenkapital</u>			
Annen egenkapital		-132 248	-472 766
Sum egenkapital	7	867 752	527 234
Gjeld			
<u>Kortsiktig gjeld</u>			
Gjeld til kredittinstitusjoner		1 519 660	2 537 189
Leverandørgjeld		970 266	554 240
Skyldig offentlige avgifter		779 620	694 371
Annen kortsiktig gjeld	5	588 932	2 888 513
		<u>3 858 478</u>	<u>6 674 313</u>
Sum gjeld		3 858 478	6 674 313
SUM EGEKAPITAL OG GJELD		4 726 230	7 201 547

Hønefoss, 22/6-2023
Styret i Wilco AS


Karl Asbjørn Kjennerud
styreleder


Nils Hafnor
styremedlem/daglig leder


Geir Magne Bakketun
styremedlem

Wilco AS Side 4



Noter til årsregnskapet 2022

Wilco AS

Regnskapsprinsipper

Årsregnskapet er satt opp i samsvar med regnskapsloven og NRS 8 - God regnskapsskikk for små foretak.

Driftsinntekter

Inntektsføring ved salg av varer skjer på leveringstidspunktet. Tjenester inntektsføres etter hvert som de leveres.

Skatt

Skattekostnaden i resultatregnskapet omfatter både periodens betalbare skatt og endring i utsatt skatt. Utsatt skatt er beregnet med 22 % på grunnlag av de midlertidige forskjeller som eksisterer mellom regnskapsmessige og skattemessige verdier, samt ligningsmessig underskudd til fremføring ved utgangen av regnskapsåret. Skatteøkende og skattereduserende midlertidige forskjeller som reverserer eller kan reverseres i samme periode er utlignet og nettoført.

Klassifisering og vurdering av anleggsmidler

Anleggsmidler omfatter eiendeler bestemt til varig eie og bruk. Anleggsmidler er vurdert til anskaffelseskost. Varige driftsmidler balanseføres og avskrives over driftsmidlets økonomiske levetid. Avskrivningsperioden for fast eiendom anskaffet etter 2009 er dekomponert i en del som gjelder råbygget og en del som gjelder faste tekniske installasjoner. Varige driftsmidler nedskrives til gjenvinnbart beløp ved verdifall som forventes ikke å være forbigående. Gjenvinnbart beløp er det høyeste av netto salgsverdi og verdi i bruk. Verdi i bruk er nåverdi av fremtidige kontantstrømmer knyttet til eiendelen. Nedskrivningen reverseres når grunnlaget for nedskrivningen ikke lenger er til stede.

Klassifisering og vurdering av omløpsmidler

Omløpsmidler og kortsiktig gjeld omfatter normalt poster som forfaller til betaling innen ett år etter balansedagen, samt poster som knytter seg til varekretsløpet. Omløpsmidler vurderes til laveste verdi av anskaffelseskost og virkelig verdi.

Varer

Varer er vurdert til det laveste av anskaffelseskost og netto salgsverdi.

Fordringer

Kundefordringer og andre fordringer oppføres til pålydende etter fradrag for avsetning til forventet tap. Avsetning til tap gjøres på grunnlag av en individuell vurdering av de enkelte fordringene.

Anleggskontrakter

Produksjon av hengere anses som anleggskontrakter i og med at produksjonen går over lengre tid og etter kundens spesifisering.

Hengere under produksjon er oppført til kostpris med tillegg av forventet fortjeneste.



Noter til årsregnskapet 2022

Wilco AS

Note 2 Aksjonærer

Aksjekapitalen i Wilco AS pr. 31.12.2022 består av:

	Antall	Pålydende	Bokført
Ordinære aksjer	1 000	1 000,0	1 000 000

Eierstruktur

	Ordinære	Eierandel	Stemmeandel
Ti Industrier Hønefoss AS	950	95,00	95,00
Nils Hafnor	50	5,00	5,00
Totalt antall aksjer	1 000	100,00	100,00

Aksjer og opsjoner eiet av medlemmer i styret og daglig leder:

Navn	Verv	Ordinære
Nils Hafnor	styremedlem/daglig leder	50

Note 3 Lønnskostnader og ytelser, godtgjørelser til daglig leder, styret og revisor

Lønnskostnader

	2022	2021
Lønninger	4 505 479	5 483 784
Arbeidsgiveravgift	656 305	794 740
Andre ytelser	179 711	201 571
Sum	5 341 495	6 480 096

Selskapet har i 2022 sysselsatt 10 årsverk.

Pensjonsforpliktelser

Selskapet er pliktig til å ha tjenstepensjonsordning etter lov om obligatorisk tjenstepensjon. Selskapets pensjonsordninger tilfredsstiller kravene i denne lov.

Ytelser til ledende personer

	Daglig leder
Lønn	545 056
Pensjonskostnader	10 901
Annen godtgjørelse	4 392
Sum	560 349

Det er ikke utbetalt styrehonorar i 2022.

Revisor

Kostnadsført revisjonshonorar for 2022 utgjør kr 38 800 eks. mva.



Noter til årsregnskapet 2022

Wilco AS

Note 4 Bankinnskudd

Innestående midler på skattetrekkskonto (bundne midler) er på kr. 194 815.

Note 5 Mellomværende med selskap i samme konsern

	2022	2021
Fordringer		
Andre kortsiktige fordringer konsern	0	2 200 000
Gjeld		
Annen kortsiktig gjeld konsern	20 877	2 220 877

Wilco AS er eiet 95% av TI Industrier Hønefoss AS.

Følgende transaksjoner er gjennomført mellom selskapene i 2022:

Salg av varer og tjenester til Wilco AS fra TI Industrier Hønefoss AS kr 238 587 (eks. mva).

Salg av varer og tjenester fra Wilco AS til TI Industrier Hønefoss AS kr 122 798 (eks. mva).

Betalt husleie til TI Industrier Hønefoss AS kr 500 004 (eks. mva).

Note 6 Anleggsmidler

	Goodwill	Maskiner og Transportmidler	utstyr	Sum
Anskaffelseskost pr. 01.01.22	500 000	1 590 735	206 234	2 296 969
Tilgang kjøpte driftsmidler			17 000	17 000
Anskaffelseskost 31.12.22	500 000	1 590 735	223 234	2 313 969
Akkumulerte avskrivninger 31.12.22	500 000	1 551 933	202 834	2 254 767
Bokført verdi 31.12.22	0	38 802	20 400	59 202
Årets ordinære avskrivninger		33 300	18 200	51 500
Økonomisk levetid		5-10 år	5-7 år	
Avskrivningsplan		Lineær	Lineær	

**Noter til årsregnskapet 2022**

Wilco AS

Note 7 Egenkapital

	Aksjekapital	Annen Innskutt egenkapital	Annen egenkapital	Sum egenkapital
Pr. 31.12.2021	1 000 000	0	-472 766	527 234
Årets resultat			340 518	340 518
Pr 31.12.2022	1 000 000	0	-132 248	867 752

Note 8 Skatt

Årets skattekostnad	2022	2021
Resultatført skatt på ordinært resultat:		
Betalbar skatt	0	0
Endring i utsatt skattefordel	98 269	-483 942
Skattekostnad ordinært resultat	98 269	-483 942
Skattepliktig inntekt:		
Resultat før skatt	438 787	-2 199 733
Permanente forskjeller	7 888	0
Endring i midlertidige forskjeller	174 129	31 386
Mottatt konsernbidrag	0	2 200 000
Anvendelse av fremførbart underskudd	-620 804	-31 653
Skattepliktig inntekt	0	0
Betalbar skatt i balansen:		
Betalbar skatt på årets resultat	0	-484 000
Betalbar skatt på mottatt konsernbidrag	0	484 000
Sum betalbar skatt i balansen	0	0

Skatteeffekten av midlertidige forskjeller og underskudd til fremføring som har gitt opphav til utsatt skatt og utsatte skattefordeler, spesifisert på typer av midlertidige forskjeller

	2022	2021	Endring
Varige driftsmidler	-64 947	-46 662	18 285
Varebeholdning	344 118	499 962	155 844
Fordringer	-15 000	-15 000	0
Sum	264 171	438 300	174 129
Akkumulert fremførbart underskudd	-277 921	-898 725	-620 804
Grunnlag for utsatt skattefordel	-13 750	-460 425	-446 675
Utsatt skattefordel (22 %)	-3 025	-101 294	-98 269



UNIC REVISJON AS
Statsautoriserte revisorer

Unic Revisjon AS

Medlem av Den norske Revisorforening
Akersgata 32, 0180 Oslo

post@unicrevisjon.no
www.unicrevisjon.no

Foretaksregisteret: 999 327 885 MVA

Til generalforsamlingen i Wilco AS

Uavhengig revisors beretning

Konklusjon

Vi har revidert årsregnskapet for Wilco AS som viser et overskudd på kr 340 518. Årsregnskapet består av balanse per 31. desember 2022, resultatregnskap for regnskapsåret avsluttet per denne datoen og noter til årsregnskapet, herunder et sammendrag av viktige regnskapsprinsipper.

Etter vår mening

- oppfyller årsregnskapet gjeldende lovkrav, og
- gir årsregnskapet et rettviseende bilde av selskapets finansielle stilling per 31. desember 2022 og av dets resultater for regnskapsåret avsluttet per denne datoen i samsvar med regnskapslovens regler og god regnskapsskikk i Norge.

Grunnlag for konklusjonen

Vi har gjennomført revisjonen i samsvar med International Standards on Auditing (ISA-ene). Våre oppgaver og plikter i henhold til disse standardene er beskrevet nedenfor under "Revisors oppgaver og plikter ved revisjonen av årsregnskapet". Vi er uavhengige av selskapet i samsvar med kravene i relevante lover og forskrifter i Norge og International Code of Ethics for Professional Accountants (inkludert internasjonale uavhengighetsstandarder) utstedt av International Ethics Standards Board for Accountants (IESBA-reglene), og vi har overholdt våre øvrige etiske forpliktelser i samsvar med disse kravene. Innhentet revisjonsbevis er etter vår vurdering tilstrekkelig og hensiktsmessig som grunnlag for vår konklusjon.

Ledelsens ansvar for årsregnskapet

Styret og daglig leder (ledelsen) er ansvarlige for å utarbeide årsregnskapet og for at det gir et rettviseende bilde i samsvar med regnskapslovens regler og god regnskapsskikk i Norge. Ledelsen er også ansvarlig for slik intern kontroll som den finner nødvendig for å kunne utarbeide et årsregnskap som ikke inneholder vesentlig feilinformasjon, verken som følge av misligheter eller utilsiktede feil.

Ved utarbeidelsen av årsregnskapet må ledelsen ta standpunkt til selskapets evne til fortsatt drift og opplyse om forhold av betydning for fortsatt drift. Forutsetningen om fortsatt drift skal legges til grunn for årsregnskapet så lenge det ikke er sannsynlig at virksomheten vil bli avvirket.



UNIC REVISJON AS
Statsautoriserte revisorer

Revisors oppgaver og plikter ved revisjonen av årsregnskapet

Vårt mål er å oppnå betryggende sikkerhet for at årsregnskapet som helhet ikke inneholder vesentlig feilinformasjon, verken som følge av misligheter eller utilsiktede feil, og å avgi en revisjonsberetning som inneholder vår konklusjon. Betryggende sikkerhet er en høy grad av sikkerhet, men ingen garanti for at en revisjon utført i samsvar med ISA-ene, alltid vil avdekke vesentlig feilinformasjon. Feilinformasjon kan oppstå som følge av misligheter eller utilsiktede feil. Feilinformasjon er å anse som vesentlig dersom den enkeltvis eller samlet med rimelighet kan forventes å påvirke de økonomiske beslutningene som brukerne foretar på grunnlag av årsregnskapet.

For videre beskrivelse av revisors oppgaver og plikter vises det til:
<https://revisorforeningen.no/revisjonsberetninger>

Oslo, 22. juni 2023
Unic Revisjon AS

Herman Olav Grøv
statsautorisert revisor