



ÅRSREGNSKAPET FOR REGNSKAPSÅRET 2024 - GENERELL INFORMASJON

Enheten

Organisasjonsnummer: 867 386 602
Organisasjonsform: Aksjeselskap
Foretaksnavn: BUSKERUD ANLEGGSTRANSPORT AS
Forretningsadresse: Gjellebekkstubben 29
3420 LIERSKOGEN

Regnskapsår

Årsregnskapets periode: 01.01.2024 - 31.12.2024

Konsern

Morselskap i konsern: Nei

Regnskapsregler

Regler for små foretak benyttet: Ja
Benyttet ved utarbeidelsen av årsregnskapet til selskapet: Regnskapslovens alminnelige regler

Årsregnskapet fastsatt av kompetent organ

Bekreftet av representant for selskapet: Terje Theodorsen
Dato for fastsettelse av årsregnskapet: 07.05.2025

Grunnlag for avgivelse

År 2024: Årsregnskapet er elektronisk innlevert
År 2023: Tall er hentet fra elektronisk innlevert årsregnskap fra 2024

Det er ikke krav til at årsregnskapet m.v. som sendes til Regnskapsregisteret er undertegnet. Kontrollen på at dette er utført ligger hos revisor/enhetens øverste organ. Sikkerheten ivaretas ved at innsender har rolle/rettighet for innsending av årsregnskapet via Altinn, og ved at det bekreftes at årsregnskapet er fastsatt av kompetent organ.

Brønnøysundregistrene, 29.05.2026



Resultatregnskap

Beløp i: NOK	Note	2024	2023
RESULTATREGNSKAP			
Inntekter			
Salgsinntekt		66 902 322	73 951 841
Annen driftsinntekt		2 404 148	5 338 535
Sum inntekter		69 306 470	79 290 376
Kostnader			
Varekostnad		36 206 182	47 410 551
Lønnskostnad	1, 2, 3	11 495 142	11 022 501
Avskrivning på varige driftsmidler og immaterielle eiendeler	4	217 604	208 996
Annen driftskostnad	5	24 187 589	18 125 241
Sum kostnader		72 106 517	76 767 289
Driftsresultat		-2 800 047	2 523 086
Finansinntekter og finanskostnader			
Annen renteinntekt		433 747	232 551
Annen finansinntekt		620	5 862 137
Sum finansinntekter		434 367	6 094 688
Nedskrivning av finansielle eiendeler	6	0	3 082 930
Annen rentekostnad		96 232	102 659
Annen finanskostnad		717 220	0
Sum finanskostnader		813 453	3 185 589
Netto finans		-379 086	2 909 098
Resultat før skattekostnad		-3 179 133	5 432 185
Skattekostnad	7, 8	-55 249	1 205 499
Årsresultat		-3 123 884	4 226 686
Overføringer og disponeringer			
Annen egenkapital		-3 123 884	4 226 686
Sum overføringer og disponeringer		-3 123 884	4 226 686



Balanse

Beløp i: NOK	Note	2024	2023
BALANSE - EIENDELER			
Anleggsmidler			
Immaterielle eiendeler			
Utsatt skattefordel		1 246 360	0
Sum immaterielle eiendeler		1 246 360	0
Varige driftsmidler			
Maskiner og anlegg	4	859 014	427 065
Driftsløsøre, inventar, verktøy, kontormaskiner, ol.	4	15 501	35 001
Sum varige driftsmidler		874 515	462 066
Finansielle anleggsmidler			
Investering i annet foretak i samme konsern	6	0	1 191 111
Investeringer i aksjer og andeler	9	4 630 503	5 347 426
Andre langsiktige fordringer	10	4 734 926	4 500 649
Sum finansielle anleggsmidler		9 365 429	11 039 186
Sum anleggsmidler		11 486 304	11 501 252
Omløpsmidler			
Varer			
Fordringer			
Kundefordringer	5	6 203 272	12 682 344
Andre kortsiktige fordringer		1 041 271	1 055 220
Sum fordringer		7 244 543	13 737 565
Investeringer			
Sum investeringer		0	0
Bankinnskudd, kontanter og lignende			
Bankinnskudd, kontanter og lignende		12 847 586	14 402 647
Sum bankinnskudd, kontanter og lignende		12 847 586	14 402 647
Sum omløpsmidler		20 092 129	28 140 212



Balanse

Beløp i: NOK	Note	2024	2023
SUM EIENDELER		31 578 433	39 641 464
BALANSE - EGENKAPITAL OG GJELD			
Egenkapital			
Innskutt egenkapital			
Aksjekapital	11, 12	3 000 000	3 000 000
Overkurs	12	4 398 924	4 398 924
Sum innskutt egenkapital		7 398 924	7 398 924
Opptjent egenkapital			
Annen egenkapital	12	13 442 064	12 043 496
Sum opptjent egenkapital		13 442 064	12 043 496
Sum egenkapital		20 840 988	19 442 420
Gjeld			
Langsiktig gjeld			
Sum avsetninger for forpliktelser		0	0
Annen langsiktig gjeld			
Sum annen langsiktig gjeld		0	0
Sum langsiktig gjeld		0	0
Kortsiktig gjeld			
Leverandørgjeld		3 600 033	7 885 110
Betalbar skatt	7, 8	0	0
Skyldige offentlige avgifter		1 115 137	1 011 987
Kortsiktig konserngjeld	13	4 846 074	10 230 593
Annen kortsiktig gjeld		1 176 202	1 071 354
Sum kortsiktig gjeld		10 737 446	20 199 044
Sum gjeld		10 737 446	20 199 044
SUM EGENKAPITAL OG GJELD		31 578 433	39 641 464



Brønnøysundregistrene

ÅRSREGNSKAP FOR REGNSKAPSÅRET 2024 - GENERELL INFORMASJON

Journalnummer: 2025 652271

Enheten

Organisasjonsnummer: 867 386 602
Organisasjonsform: Aksjeselskap
Foretaksnavn: BUSKERUD ANLEGGSTRANSPORT AS
Forretningsadresse: Gjellebekkstubben 29
3420 LIERSKOGEN

Regnskapsår

Årsregnskapets periode: 01.01.2024 - 31.12.2024

Konsern

Morselskap i konsern: Nei

Regnskapsregler

Regler for små foretak benyttet: Ja
Benyttet ved utarbeidelsen av
årsregnskapet til selskapet: Regnskapslovens alminnelige regler

Årsregnskapet fastsatt av kompetent organ

Bekreftet av representant for selskapet: Terje Theodorsen
Dato for fastsettelse av årsregnskapet: 07.05.2025

Revisjon

Årsregnskapet er utarbeidet av ekstern
autorisert regnskapsfører: Ja
Ekstern autorisert regnskapsfører har i
løpet av regnskapsåret bistått ved den
løpende regnskapsføringen eller utført
andre tjenester for selskapet enn å
utarbeide årsregnskapet: Ja

Grunnlag for avgivelse

År 2024: Årsregnskap er elektronisk innlevert.
År 2023: Tall er hentet fra elektronisk innlevert årsregnskap fra 2024.

Det er ikke krav til at årsregnskapet m.v. som sendes til Regnskapsregisteret er undertegnet. Kontrollen på at dette er utført ligger hos revisor/enhetens øverste organ. Sikkerheten ivaretas ved at innsender har rolle/rettighet for innsending av årsregnskapet via Altinn, og ved at det bekreftes at årsregnskapet er fastsatt av kompetent organ.

Brønnøysundregistrene, 09.07.2025



Organisasjonsnr: 867 386 602
BUSKERUD ANLEGGSTRANSPORT AS

RESULTATREGNSKAP

Beløp i: NOK	Note	2024	2023
RESULTATREGNSKAP			
Inntekter			
Salgsinntekt		66 902 322	73 951 841
Annen driftsinntekt		2 404 148	5 338 535
Sum inntekter		69 306 470	79 290 376
Kostnader			
Varekostnad		36 206 182	47 410 551
Lønnskostnad	1, 2, 3	11 495 142	11 022 501
Avskrivning på varige driftsmidler og immaterielle eiendeler	4	217 604	208 996
Annen driftskostnad	5	24 187 589	18 125 241
Sum kostnader		72 106 517	76 767 289
Driftsresultat		-2 800 047	2 523 086
Finansinntekter og finanskostnader			
Annen renteinntekt		433 747	232 551
Annen finansinntekt		620	5 862 137
Sum finansinntekter		434 367	6 094 688
Nedskrivning av finansielle eiendeler	6	0	3 082 930
Annen rentekostnad		96 232	102 659
Annen finanskostnad		717 220	0
Sum finanskostnader		813 453	3 185 589
Netto finans		-379 086	2 909 098
Resultat før skattekostnad		-3 179 133	5 432 185
Skattekostnad	7, 8	-55 249	1 205 499
Årsresultat		-3 123 884	4 226 686
Overføringer og disponeringer			
Annen egenkapital		-3 123 884	4 226 686
Sum overføringer og disponeringer		-3 123 884	4 226 686



Organisasjonsnr: 867 386 602
BUSKERUD ANLEGGSTRANSPORT AS

BALANSE

Beløp i: NOK	Note	2024	2023
BALANSE - EIENDELER			
Anleggsmidler			
Immaterielle eiendeler			
Utsatt skattefordel		1 246 360	0
Sum immaterielle eiendeler		1 246 360	0
Varige driftsmidler			
Maskiner og anlegg	4	859 014	427 065
Driftsløsøre, inventar, verktøy, kontormaskiner, ol.	4	15 501	35 001
Sum varige driftsmidler		874 515	462 066
Finansielle anleggsmidler			
Investering i annet foretak i samme konsern	6	0	1 191 111
Investeringer i aksjer og andeler	9	4 630 503	5 347 426
Andre langsiktige fordringer	10	4 734 926	4 500 649
Sum finansielle anleggsmidler		9 365 429	11 039 186
Sum anleggsmidler		11 486 304	11 501 252
Omløpsmidler			
Varer			
Fordringer			
Kundefordringer	5	6 203 272	12 682 344
Andre kortsiktige fordringer		1 041 271	1 055 220
Sum fordringer		7 244 543	13 737 565
Investeringer		0	0
Bankinnskudd, kontanter og lignende			
Bankinnskudd, kontanter og lignende		12 847 586	14 402 647
Sum bankinnskudd, kontanter og lignende		12 847 586	14 402 647
Sum omløpsmidler		20 092 129	28 140 212
SUM EIENDELER		31 578 433	39 641 464



BALANSE - EGENKAPITAL OG GJELD

Egenkapital

Innskutt egenkapital

Aksjekapital	11, 12	3 000 000	3 000 000
Overkurs	12	4 398 924	4 398 924
Sum innskutt egenkapital		7 398 924	7 398 924

Opptjent egenkapital

Annen egenkapital	12	13 442 064	12 043 496
Sum opptjent egenkapital		13 442 064	12 043 496

Sum egenkapital		20 840 988	19 442 420
------------------------	--	-------------------	-------------------

Gjeld

Langsiktig gjeld

Sum avsetninger for forpliktelses		0	0
Annen langsiktig gjeld			
Sum annen langsiktig gjeld		0	0

Sum langsiktig gjeld		0	0
-----------------------------	--	----------	----------

Kortsiktig gjeld

Leverandørgjeld		3 600 033	7 885 110
Betalbar skatt	7, 8	0	0
Skyldige offentlige avgifter		1 115 137	1 011 987
Kortsiktig konserngjeld	13	4 846 074	10 230 593
Annen kortsiktig gjeld		1 176 202	1 071 354
Sum kortsiktig gjeld		10 737 446	20 199 044

Sum gjeld		10 737 446	20 199 044
------------------	--	-------------------	-------------------

SUM EGENKAPITAL OG GJELD		31 578 433	39 641 464
---------------------------------	--	-------------------	-------------------



Organisasjonsnr: 867 386 602
BUSKERUD ANLEGGSTRANSPORT AS

NOTEOPPLYSNINGER - SELSKAP - alle poster oppgitt i hele tall

Note

Regnskapsprinsipper

Årsregnskapet er satt opp i samsvar med regnskapsloven og god regnskapsskikk for små foretak. Salgsinntekter Inntektsføring ved salg av varer skjer på leveringstidspunktet. Tjenester inntektsføres etter hvert som de leveres. Klassifisering og vurdering av balanseposter Anleggsmidler er eiendeler bestemt til varig eie eller bruk. Eiendeler som er knyttet til varekretsløpet er klassifisert som omløpsmidler. Fordringer klassifiseres som omløpsmidler hvis de forfaller til betaling innen ett år etter transaksjonsdagen. Tilsvarende klassifiseres gjeld som kortsiktig hvis gjelden forfaller til betaling innen ett år. Omløpsmidler vurderes til laveste av anskaffelseskost og virkelig verdi. Kortsiktig gjeld balanseføres til nominelt beløp på etableringstidspunktet. Anleggsmidler vurderes til anskaffelseskost. Varige anleggsmidler avskrives etter en fornuftig avskrivningsplan. Anleggsmidlene nedskrives til virkelig verdi ved verdifall som ikke forventes å være forbigående. Langsiktig gjeld med unntak av andre avsetninger balanseføres til nominelt beløp på etableringstidspunktet. Fordringer Kundefordringer og andre fordringer er oppført i balansen til pålydende etter fradrag for avsetning til forventet tap. Avsetning til tap gjøres på grunnlag av individuelle vurderinger av de enkelte fordringene. Varige driftsmidler Varige driftsmidler balanseføres og avskrives over driftsmidlenes levetid dersom de har antatt levetid over 3 år og har en kostpris som overstiger kr 30 000. Direkte vedlikehold av driftsmidler kostnadsføres løpende under driftskostnader, mens påkostninger eller forbedringer tillegges driftsmidlets kostpris og avskrives i takt med driftsmidlet. Forøvrig er følgende regnskapsprinsipper anvendt: Leieavtaler er ikke balanseført. Fordringer og gjeld i utenlandsk valuta er verdsatt til kursen ved regnskapsårets slutt. Kursgevinster og kursstap i utenlandsk valuta føres som finansinntekt og finanskostnad. Skatt Skattekostnaden i resultatregnskapet omfatter både periodens betalbare skatt og endring i utsatt skatt. Utsatt skatt er beregnet med 22% på grunnlag av de midlertidige forskjeller som eksisterer mellom regnskapsmessige og skattemessige verdier, samt skattemessig underskudd til fremføring ved utgangen av regnskapsåret. Skatteøkende og skattereduserende midlertidige forskjeller som reverserer eller kan reversere i samme periode er fastsatt og skattevirkningen er beregnet på nettogrunnlaget. Selskapet har ikke endret regnskapsprinsipp fra 2023 til 2024.

Note

3

Antall årsverk i regnskapsåret
14.00

Note

1

Spesifisering av resultatregnskapet

Lønnskostnader



<u>Lønn</u>	<u>Årets</u>	<u>Fjorårets</u>
	9678145.00	8846456.00
<u>Folketrygdavgift</u>	<u>Årets</u>	<u>Fjorårets</u>
	1452913.00	1365049.00
<u>Pensjonskostnader</u>	<u>Årets</u>	<u>Fjorårets</u>
	218293.00	396332.00
<u>Andre ytelser</u>	<u>Årets</u>	<u>Fjorårets</u>
	145791.00	414664.00
<u>Sum lønnskostnader</u>	<u>Årets</u>	<u>Fjorårets</u>
	11495142.00	11022501.00

Note

Ekstraordinære inntekter og kostnader

<u>Sum</u>	<u>Beløp</u>
------------	--------------

<u>Balanseført verdi 31.12.</u>	<u>Varige driftsmidler</u>	<u>Immaterielle eiend.</u>
---------------------------------	----------------------------	----------------------------

Note

13

Konsern, tilknyttet selskap m.v.

Investeringsregnskap som regnskapsføres etter egenkapitalmetoden

Konsernregnskap

Virksomheten inngår i konsolideringen til morselskapets konsernregnsk.: Nei

Morselskapet sitt navn

Forretningskontor for morselskapet

Datterselskap er utelatt fra konsolideringen: Nei

Begrunnelse for at datterselskap er utelatt fra konsolideringen

<u>Samlet beløp - tilknyttet selskap</u>	<u>Årets</u>	<u>Fjorårets</u>
--	--------------	------------------

<u>Samlet beløp - foretak i samme konsern</u>	<u>Årets</u>	<u>Fjorårets</u>
---	--------------	------------------

Kortsiktig gjeld

<u>Samlet beløp - foretak i samme konsern</u>	<u>Årets</u>	<u>Fjorårets</u>
---	--------------	------------------



4846074.00 10230593.00

Samlet beløp - felles kontrollert virksomhet Årets Fjorårets

Pantstillelse Beløp

Note
10

Fordringer

Fordringer som forfaller senere enn ett år etter regnskapsårets slutt
4734926.00

Mer om fordringer

Note

Virkelig verdi og resultatført verdiendr. i perioden, finansielle instrumenter

Mer om finansielle instrumenter

Beskrivelse av finansielle derivater

Beholdning av egne aksjer Antall Pålydende Andel av aksjek.



Årsregnskap for
BUSKERUD ANLEGGSTRANSPORT AS

867386602

Regnskapsår
01.01.2024 - 31.12.2024



BUSKERUD ANLEGGSTRANSPORT AS

867 386 602

Resultatregnskap

	Note	2024	2023
Driftsinntekter			
Salgsinntekt		66 902 322	73 951 841
Annen driftsinntekt		2 404 148	5 338 535
Sum driftsinntekter		69 306 470	79 290 376
Driftskostnader			
Varekostnad		-36 206 182	-47 410 551
Lønnskostnad	1, 2, 3	-11 495 142	-11 022 501
Avskrivning på varige driftsmidler og immaterielle eiendeler	4	-217 604	-208 996
Annen driftskostnad	5	-24 187 589	-18 125 241
Sum driftskostnader		-72 106 517	-76 767 289
Driftsresultat		-2 800 047	2 523 086
Finansinntekter			
Annen renteinntekt		433 747	232 551
Annen finansinntekt		620	5 862 137
Sum finansinntekter		434 367	6 094 688
Finanskostnader			
Nedskrivning av finansielle eiendeler	6	0	-3 082 930
Annen rentekostnad		-96 232	-102 659
Annen finanskostnad		-717 220	0
Sum finanskostnader		-813 453	-3 185 589
Netto finans		-379 086	2 909 098
Resultat før skattekostnad		-3 179 133	5 432 185
Skattekostnad	7, 8	55 249	-1 205 499
Årsresultat		-3 123 884	4 226 686
Overføringer			
Annen egenkapital		-3 123 884	4 226 686
Sum overføringer		-3 123 884	4 226 686



BUSKERUD ANLEGGSTRANSPORT AS
867 386 602

Balanse

	Note	31.12.2024	31.12.2023
EIENDELER			
Anleggsmidler			
Immaterielle eiendeler			
Utsatt skattefordel		1 246 360	0
Sum immaterielle eiendeler		1 246 360	0
Varige driftsmidler			
Maskiner og anlegg	4	859 014	427 065
Driftsløsøre, inventar, verktøy, kontormaskiner, ol.	4	15 501	35 001
Sum varige driftsmidler		874 515	462 066
Finansielle anleggsmidler			
Investeringer i annet foretak i samme konsern	6	0	1 191 111
Investeringer i aksjer og andeler	9	4 630 503	5 347 426
Andre langsiktige fordringer	10	4 734 926	4 500 649
Sum finansielle anleggsmidler		9 365 429	11 039 186
Sum anleggsmidler		11 486 304	11 501 252
Omløpsmidler			
Fordringer			
Kundefordringer	5	6 203 272	12 682 344
Andre kortsiktige fordringer		1 041 271	1 055 220
Sum fordringer		7 244 543	13 737 565
Bankinnskudd, kontanter og lignende			
Bankinnskudd, kontanter og lignende		12 847 586	14 402 647
Sum bankinnskudd, kontanter og lignende		12 847 586	14 402 647
Sum omløpsmidler		20 092 129	28 140 212
SUM EIENDELER		31 578 433	39 641 464





BUSKERUD ANLEGGSTRANSPORT AS
867 386 602


Balanse


	Note	31.12.2024	31.12.2023
EGENKAPITAL OG GJELD			
Egenkapital			
Innskutt egenkapital			
Aksjekapital	11, 12	3 000 000	3 000 000
Overkurs	12	4 398 924	4 398 924
Sum innskutt egenkapital		7 398 924	7 398 924
Opptjent egenkapital			
Annen egenkapital	12	13 442 064	12 043 496
Sum opptjent egenkapital		13 442 064	12 043 496
Sum egenkapital		20 840 988	19 442 420
Gjeld			
Kortsiktig gjeld			
Leverandørgjeld		3 600 033	7 885 110
Skyldige offentlige avgifter		1 115 137	1 011 987
Kortsiktig konserngjeld	13	4 846 074	10 230 593
Annen kortsiktig gjeld		1 176 202	1 071 354
Sum kortsiktig gjeld		10 737 446	20 199 044
Sum gjeld		10 737 446	20 199 044
SUM EGENKAPITAL OG GJELD		31 578 433	39 641 464


LIERSKOGEN, 07.05.2025


Ole Halvard Haugen
styrets leder


Torfinn Brenna
nestleder


Sveinung Opsal
styremedlem


Sven Andre Kristoffersen
styremedlem


Ann-Therese Kristoffersen
daglig leder



BUSKERUD ANLEGGSTRANSPORT AS
867 386 602

Noter

Regnskapsprinsipper

Årsregnskapet er satt opp i samsvar med regnskapsloven og god regnskapsskikk for små foretak.

Salgsinntekter

Inntektsføring ved salg av varer skjer på leveringstidspunktet. Tjenester inntektsføres etter hvert som de leveres.

Klassifisering og vurdering av balanseposter

Anleggsmidler er eiendeler bestemt til varig eie eller bruk. Eiendeler som er knyttet til varekretsløpet er klassifisert som omløpsmidler. Fordringer klassifiseres som omløpsmidler hvis de forfaller til betaling innen ett år etter transaksjonsdagen. Tilsvarende klassifiseres gjeld som kortsiktig hvis gjelden forfaller til betaling innen ett år.

Omløpsmidler vurderes til laveste av anskaffelseskost og virkelig verdi. Kortsiktig gjeld balanseføres til nominelt beløp på etableringstidspunktet. Anleggsmidler vurderes til anskaffelseskost. Varige anleggsmidler avskrives etter en fornuftig avskrivningsplan. Anleggsmidlene nedskrives til virkelig verdi ved verdifall som ikke forventes å være forbigående. Langsiktig gjeld med unntak av andre avsetninger balanseføres til nominelt beløp på etableringstidspunktet.

Fordringer

Kundefordringer og andre fordringer er oppført i balansen til pålydende etter fradrag for avsetning til forventet tap. Avsetning til tap gjøres på grunnlag av individuelle vurderinger av de enkelte fordringene.

Varige driftsmidler

Varige driftsmidler balanseføres og avskrives over driftsmidlenes levetid dersom de har antatt levetid over 3 år og har en kostpris som overstiger kr 30 000. Direkte vedlikehold av driftsmidler kostnadsføres løpende under driftskostnader, mens påkostninger eller forbedringer tillegges driftsmidlets kostpris og avskrives i takt med driftsmidlet.

Forøvrig er følgende regnskapsprinsipper anvendt:

Leieavtaler er ikke balanseført. Fordringer og gjeld i utenlandsk valuta er verdsatt til kursen ved regnskapsårets slutt. Kursgevinster og kursstap i utenlandsk valuta føres som finansinntekt og finanskostnad.

Skatt

Skattekostnaden i resultatregnskapet omfatter både periodens betalbare skatt og endring i utsatt skatt. Utsatt skatt er beregnet med 22% på grunnlag av de midlertidige forskjeller som eksisterer mellom regnskapsmessige og skattemessige verdier, samt skattemessig underskudd til fremføring ved utgangen av regnskapsåret. Skatteøkende og skattereduserende midlertidige forskjeller som reverserer eller kan reversere i samme periode er fastsatt og skattevirkningen er beregnet på nettogrunnlaget.

Selskapet har ikke endret regnskapsprinsipp fra 2023 til 2024.

Note 1 - Lønnskostnader

Spesifikasjon av lønnskostnader	2024	2023
Lønn	9 678 145	8 846 456
Arbeidsgiveravgift	1 452 913	1 365 049
Pensjonskostnader	218 293	396 332
Andre relaterte ytelser	145 791	414 664
Sum	11 495 142	11 022 501



BUSKERUD ANLEGGSTRANSPORT AS
867 386 602

Note 2 - Obligatorisk tjenstepensjon

Virksomheten er pliktig til å ha tjenstepensjonsordning etter lov om obligatorisk tjenstepensjon.

Pensjonsordningen oppfyller kravene etter lov om obligatorisk tjenstepensjon.

Note 3 - Antall årsverk

Antall årsverk sysselsatt i regnskapsåret: 14

Note 4 - Varige driftsmidler/anleggsmidler

Varige driftsmidler	Driftsløsøre, inventar o.l	Maskiner og anlegg	Sum
Anskaffelseskost pr 01.01	150 365	3 638 068	3 788 433
Tilgang i året	0	909 800	909 800
Avgang i året	0	-475 350	-475 350
Anskaffelseskost pr 31.12	150 365	4 072 518	4 222 883
Akkumulert av- og nedskrivninger 01.01	-115 364	-3 210 999	-3 326 363
Akkumulert av- og nedskrivninger 31.12	-134 864	-3 213 504	-3 348 368
Balanseført verdi pr 31.12	15 501	859 014	874 515
Økonomisk levetid	4 år	5 år	
Avskrivningsplan	Lineær	Lineær	

Note 5 - Kundefordringer

	31.12.2024	31.12.2023
Kundefordringer til pålydende 31.12	6 269 572	21 969 175
Avsetning til tap	-66 300	-9 286 831
Kundefordringer 31.12	6 203 272	12 682 344
	2024	2023
Årets konstaterte tap på fordringer	98 874	610 614
Tap på fordringer	98 874	610 614

Note 6 - Investering i datterselskap

Selskap	Stemmeandel	Kostpris	Bokført verdi 31.12.2023
BAT Anlegg AS	100%	1 876 795	
Akk nedskrevet pr 01.01.2023		-1 879 795	
Tilført konsernbidrag		5 479 540	
Nedvurdert pr 31.12.2023		-3 082 930	
Korr skatt avgitt konsernbidrag		-1 205 499	
Bokført verdi 31.12.2023			1 191 111

Datterselskapet BAT Anlegg AS er i 2024 innfusjonert i morselskapet Buskerud Anleggstransport AS.



BUSKERUD ANLEGGSTRANSPORT AS
867 386 602

Note 7 - Spesifisering av skatt

Skattekostnad	2024	2023
Betalbar skatt på alminnelig inntekt	0	1 205 499
+/- Endringer i utsatt skatt/utsatt skattefordel	-55 249	0
Skattekostnad	-55 249	1 205 499
Skattepliktig inntekt		
Resultat før skatt	-3 179 133	5 432 185
Permanente forskjeller	-29 277	2 599 215
+/- Endring i midlertidige forskjeller	-8 689 150	-2 551 860
+/- Mottatt/avgitt konsernbidrag	0	-5 479 539
Skattepliktig inntekt	-11 897 560	1
Betalbar skatt i balansen		
Betalbar skatt på årets resultat	0	1 205 499
Betalbar skatt på konsernbidrag	0	-1 205 499

Note 8 - Midlertidige forskjeller - utsatt skatt/skattefordel

Utsatt skatt/utsatt skattefordel i balansen avsettes på grunnlag av forskjeller mellom regnskapsmessige og skattemessige verdier i henhold til norsk regnskapsstandard for skatt.
Midlertidige skatteøkende og skattereduserende forskjeller som kan utlignes er nettoført.

Midlertidige forskjeller knyttet til:	01.01.2024	31.12.2024	Endring
Anleggsmidler	6 486 876	6 166 847	320 030
Omløpsmidler	-8 943 738	65 443	-9 009 180
Frømførbart underskudd	-5 396 799	-11 897 564	6 500 765
Netto forskjeller	-7 853 660	-5 665 275	-2 188 385
Skattereduserende forskjeller som ikke kan utlignes	2 422 077	0	2 422 077
Sum midlertidige forskjeller som inngår i grunnlag for utsatt skatt/skattefordel	-5 431 583	-5 665 275	233 692
Utsatt skattefordel 31.12.2024 basert på 22 %	-1 191 111	-1 246 360	55 249

Note 9 - Investering i aksjer og andeler

Buskerud Anleggstransport AS er 25 % eier av selskapet Samarbeidspartnerne ANS.
Andelen presenteres etter nettometoden.
Pr 31.12.2024 opplyses følgende:

	2024	2023
Innskutt selskapskapital	250 000	250 000
Andel regnskapsmessig resultat pr 01.01.	5 097 426	1 840 621
Andel regnskapsmessig resultat	-716 923	5 862 032
Utbetalt kapital	- 0	- 2 605 227
Netto andel/forpliktelse pr 31.12	4 630 503	5 347 426

Regnskapsmessig resultat inngår i posten annen finanskostnad.
Netto andel/forpliktelse inngår i posten annen kortsiktig gjeld i balansen.

Lån til Samarbeidspartnerne ANS	845 926	813 390
---------------------------------	---------	---------



BUSKERUD ANLEGGSTRANSPORT AS
867 386 602

Note 10 - Fordringer

Fordringer som forfaller senere enn ett år etter regnskapsårets slutt	4 734 926
---	-----------

Note 11 - Aksjekapital

Aksjeklasse	Antall aksjer	Aksjenes pålydende	Bokført verdi
Ordinære	3 000	1 000	3 000 000

Aksjonærer	Antall aksjer	Eierandel %	Aksjeklasse
Buskerud Anleggstransport Holding A	2 500	83,33	Ordinære
Verdi AS	500	16,67	Ordinære
Totalt antall aksjer	3 000	100	

Note 12 - Egenkapital

	Aksjekapital	Overkurs	Opptjent egenkapital	Sum
Egenkapital 31.12.2023	3 000 000	4 398 924	12 043 496	19 442 420
Årsresultat	0	0	-3 123 884	-3 123 884
Andre endringer	0	0	4 522 452	4 522 452
Egenkapital 31.12.2024	3 000 000	4 398 924	13 442 064	20 840 988

Mer om egenkapital

Andre endringer kr 4.522.452 er relatert til tidligere nedskrevet fordring på konsernselskap, som er tillagt egenkapitalen ved fusjonen.

Note 13 - Konsern, tilknyttet selskap m.v.

Kortsiktig gjeld

	2024	2023
Samlet beløp som gjelder foretak i samme konsern	4 846 074	10 230 593



Bjørnstjerne Bjørnsons gate 110
3044 Drammen
Org.nr. 991 445 668 MVA

Medlem av Den Norske Revisorforening

Til generalforsamlingen i
Buskerud Anleggstransport AS

UAVHENGIG REVISORS BERETNING

Uttalelse om revisjonen av årsregnskapet

Konklusjon

Vi har revidert årsregnskapet for Buskerud Anleggstransport AS som viser et underskudd på kr. 3.123.884. Årsregnskapet består av balanse per 31. desember 2024, resultatregnskap for regnskapsåret avsluttet per denne datoen og noter til årsregnskapet, herunder et sammendrag av viktige regnskapsprinsipper.

Etter vår mening

- oppfyller årsregnskapet gjeldende lovkrav, og
- gir årsregnskapet et rettviseende bilde av selskapets finansielle stilling per 31. desember 2024, og av dets resultater for regnskapsåret avsluttet per denne datoen i samsvar med regnskapslovens regler og god regnskapsskikk i Norge.

Grunnlag for konklusjonen

Vi har gjennomført revisjonen i samsvar de internasjonale revisjonsstandardene (ISA-ene). Våre oppgaver og plikter i henhold til disse standardene er beskrevet i Revisors oppgaver og plikter ved revisjon av årsregnskapet. Vi er uavhengige av selskapet slik det kreves i lov, forskrift og International Code of Ethics for Professional Accountants (inkludert internasjonale uavhengighetsstandarder) utstedt av the International Ethics Standards Board for Accountants (IESBA-reglene), og har overholdt våre øvrige etiske forpliktelse/r i samsvar med disse kravene. Innhentet revisjonsbevis er etter vår vurdering tilstrekkelig og hensiktsmessig som grunnlag for vår konklusjon.

Styrets og daglig leders ansvar for årsregnskapet

Styret og daglig leder er ansvarlig for å utarbeide årsregnskapet og for at det gir et rettviseende bilde i samsvar med regnskapslovens regler og god regnskapsskikk i Norge. Ledelsen er også ansvarlig for slik intern kontroll som den finner nødvendig for å kunne utarbeide et årsregnskap som ikke inneholder vesentlig feilinformasjon, verken som følge av misligheter eller utilsiktede feil.

Ved utarbeidelsen av årsregnskapet må ledelsen ta standpunkt til selskapets evne til fortsatt drift og opplyse om forhold av betydning for fortsatt drift. Forutsetningen om fortsatt drift skal legges til grunn for årsregnskapet så lenge det ikke er sannsynlig at virksomheten vil bli avvirket.

Revisors oppgaver og plikter ved revisjonen av årsregnskapet

Vårt mål er å oppnå betryggende sikkerhet for at årsregnskapet som helhet ikke inneholder vesentlig feilinformasjon, verken som følge av misligheter eller utilsiktede feil, og å avgi en revisjonsberetning som inneholder vår konklusjon. Betryggende sikkerhet er en høy grad av sikkerhet, men ingen garanti for at en revisjon utført i samsvar ISA-ene, alltid vil avdekke vesentlig feilinformasjon som eksisterer. Feilinformasjon kan oppstå som følge av misligheter eller utilsiktede feil. Feilinformasjon blir vurdert som vesentlig dersom den enkeltvis eller samlet



√ Drammen Revisjon AS

med rimelighet kan forventes å påvirke økonomiske beslutninger som brukerne foretar basert på årsregnskapet.

For videre beskrivelse av revisors oppgaver og plikter vises det til:
<https://revisorforeningen.no/revisjonsberetninger>

Drammen, 7. mai 2025

Drammen Revisjon AS
Hans Kristian Hagen
Statsautorisert revisor