



ÅRSREGNSKAPET FOR REGNSKAPSÅRET 2023 - GENERELL INFORMASJON

Enheten

Organisasjonsnummer: 925 098 825
Organisasjonsform: Aksjeselskap
Foretaksnavn: UNIQ INVEST AS
Forretningsadresse: c/o Unni Carlsen Trøen
Utleirvegen 136
7036 TRONDHEIM

Regnskapsår

Årsregnskapets periode: 01.01.2023 - 31.12.2023

Konsern

Morselskap i konsern: Nei

Regnskapsregler

Regler for små foretak benyttet: Ja
Benyttet ved utarbeidelsen av årsregnskapet til selskapet: Regnskapslovens alminnelige regler

Årsregnskapet fastsatt av kompetent organ

Bekreftet av representant for selskapet: Unni Carlsen Trøen
Dato for fastsettelse av årsregnskapet: 25.06.2024

Grunnlag for avgivelse

År 2023: Årsregnskapet er elektronisk innlevert
År 2022: Tall er hentet fra elektronisk innlevert årsregnskap fra 2023

Det er ikke krav til at årsregnskapet m.v. som sendes til Regnskapsregisteret er undertegnet. Kontrollen på at dette er utført ligger hos revisor/enhetens øverste organ. Sikkerheten ivaretas ved at innsender har rolle/rettighet for innsending av årsregnskapet via Altinn, og ved at det bekreftes at årsregnskapet er fastsatt av kompetent organ.

Brønnøysundregistrene, 23.05.2025



Resultatregnskap

Beløp i: NOK	Note	2023	2022
RESULTATREGNSKAP			
Inntekter			
Salgsinntekt		5 115 000	4 300 000
Sum inntekter		5 115 000	4 300 000
Kostnader			
Lønnskostnad	1, 2	1 254 162	602 348
Annen driftskostnad		1 729 725	179 301
Sum kostnader		2 983 887	781 649
Driftsresultat		2 131 113	3 518 351
Finansinntekter og finanskostnader			
Annen renteinntekt		37	33
Sum finansinntekter		37	33
Verdireduksjon av finansielle instrumenter vurdert til virkelig verdi		33 768	0
Annen rentekostnad		26 536	955
Sum finanskostnader		60 304	955
Netto finans		-60 266	-922
Resultat før skattekostnad		2 070 847	3 517 429
Skattekostnad	3	464 023	774 044
Årsresultat		1 606 824	2 743 385
Overføringer og disponeringer			
Tilleggsutbytte		1 000 000	364 606
Annen egenkapital		606 824	2 378 779
Sum overføringer og disponeringer		1 606 824	2 743 385



Balanse

Beløp i: NOK	Note	2023	2022
BALANSE - EIENDELER			
Anleggsmidler			
Immaterielle eiendeler			
Utsatt skattefordel	3	0	0
Sum immaterielle eiendeler		0	0
Varige driftsmidler			
Sum varige driftsmidler		0	0
Finansielle anleggsmidler			
Investeringer i tilknyttet selskap		38 040	33 000
Lån til tilknyttet selskap og felles kontrollert virksomhet		982 000	980 000
Andre langsiktige fordringer		5 167	21 561
Sum finansielle anleggsmidler		1 025 207	1 034 561
Sum anleggsmidler		1 025 207	1 034 561
Omløpsmidler			
Varer			
Fordringer			
Kundefordringer		981 250	125 000
Andre kortsiktige fordringer		1 405	0
Sum fordringer		982 655	125 000
Investeringer			
Markedsbaserte aksjer		956 655	498 848
Sum investeringer		956 655	498 848
Bankinnskudd, kontanter og lignende			
Bankinnskudd, kontanter og lignende		1 912 691	2 828 266
Sum bankinnskudd, kontanter og lignende		1 912 691	2 828 266
Sum omløpsmidler		3 852 001	3 452 114
SUM EIENDELER		4 877 208	4 486 675



Balanse

Beløp i: NOK	Note	2023	2022
BALANSE - EGENKAPITAL OG GJELD			
Egenkapital			
Innskutt egenkapital			
Aksjekapital	4, 5	30 000	30 000
Beholdning av egne aksjer	4, 5	0	0
Overkurs	5	0	0
Ikke registrert kapitalforhøyelse	5	0	0
Annen innskutt egenkapital	5	0	0
Sum innskutt egenkapital		30 000	30 000
Opptjent egenkapital			
Fond	5	0	0
Annen egenkapital	5	3 350 208	2 743 384
Udekket tap	5	0	0
Sum opptjent egenkapital		3 350 208	2 743 384
Sum egenkapital		3 380 208	2 773 384
Gjeld			
Langsiktig gjeld			
Utsatt skatt	3	0	0
Sum avsetninger for forpliktelser		0	0
Annen langsiktig gjeld			
Sum annen langsiktig gjeld		0	0
Sum langsiktig gjeld		0	0
Kortsiktig gjeld			
Leverandørgjeld		1 405	-10 605
Betalbar skatt	3	464 023	776 794
Skyldige offentlige avgifter		254 045	83 107
Utbytte		500 000	0
Kortsiktig konserngjeld		140 363	102 368
Annen kortsiktig gjeld		137 165	761 626
Sum kortsiktig gjeld		1 497 000	1 713 290



Balanse

Beløp i: NOK	Note	2023	2022
Sum gjeld		1 497 000	1 713 290
SUM EGENKAPITAL OG GJELD		4 877 208	4 486 675



Brønnøysundregistrene

ÅRSREGNSKAP FOR REGNSKAPSÅRET 2023 - GENERELL INFORMASJON

Journalnummer: 2024 674698

Enheten

Organisasjonsnummer: 925 098 825
Organisasjonsform: Aksjeselskap
Foretaksnavn: UNIQ INVEST AS
Forretningsadresse: c/o Unni Carlsen Trøen
Utleirvegen 136
7036 TRONDHEIM

Regnskapsår

Årsregnskapets periode: 01.01.2023 - 31.12.2023

Konsern

Morselskap i konsern: Nei

Regnskapsregler

Regler for små foretak benyttet: Ja
Benyttet ved utarbeidelsen av
årsregnskapet til selskapet: Regnskapslovens alminnelige regler

Årsregnskapet fastsatt av kompetent organ

Bekreftet av representant for selskapet: Unni Carlsen Trøen
Dato for fastsettelse av årsregnskapet: 25.06.2024

Revisjon

Selskapet har besluttet at årsregnskapet
ikke skal revideres: Ja
Årsregnskapet er utarbeidet av ekstern
autorisert regnskapsfører: Ja
Ekstern autorisert regnskapsfører har i
løpet av regnskapsåret bistått ved den
løpende regnskapsføringen eller utført
andre tjenester for selskapet enn å
utarbeide årsregnskapet: Ja

Grunnlag for avgivelse

År 2023: Årsregnskap er elektronisk innlevert.
År 2022: Tall er hentet fra elektronisk innlevert årsregnskap fra 2023.

Det er ikke krav til at årsregnskapet m.v. som sendes til Regnskapsregisteret er undertegnet. Kontrollen på at dette er utført ligger hos revisor/enhetens øverste organ. Sikkerheten ivaretas ved at innsender har rolle/rettighet for innsending av årsregnskapet via Altinn, og ved at det bekreftes at årsregnskapet er fastsatt av kompetent organ.

Brønnøysundregistrene, 25.07.2024

Brønnøysundregistrene
Postadresse: Postboks 900, 8910 Brønnøysund
Telefon: 75 00 75 00
E-post: firmapost@brreg.no Internett: www.brreg.no
Organisasjonsnummer: 974 760 673



Organisasjonsnr: 925 098 825
UNIQ INVEST AS

RESULTATREGNSKAP

Beløp i: NOK	Note	2023	2022
RESULTATREGNSKAP			
Inntekter			
Salgsinntekt		5 115 000	4 300 000
Sum inntekter		5 115 000	4 300 000
Kostnader			
Lønnskostnad	1, 2	1 254 162	602 348
Annen driftskostnad		1 729 725	179 301
Sum kostnader		2 983 887	781 649
Driftsresultat		2 131 113	3 518 351
Finansinntekter og finanskostnader			
Annen renteinntekt		37	33
Sum finansinntekter		37	33
Verdireduksjon av finansielle instrumenter vurdert til virkelig verdi			
		33 768	0
Annen rentekostnad		26 536	955
Sum finanskostnader		60 304	955
Netto finans		-60 266	-922
Resultat før skattekostnad		2 070 847	3 517 429
Skattekostnad	3	464 023	774 044
Årsresultat		1 606 824	2 743 385
Overføringer og disponeringer			
Tilleggsutbytte		1 000 000	364 606
Annen egenkapital		606 824	2 378 779
Sum overføringer og disponeringer		1 606 824	2 743 385



Organisasjonsnr: 925 098 825
UNIQ INVEST AS

BALANSE

Beløp i: NOK	Note	2023	2022
BALANSE - EIENDELER			
Anleggsmidler			
Immaterielle eiendeler			
Utsatt skattefordel	3	0	0
Sum immaterielle eiendeler		0	0
Varige driftsmidler			
Sum varige driftsmidler		0	0
Finansielle anleggsmidler			
Investeringer i			
tilknyttet selskap		38 040	33 000
Lån til tilknyttet			
selskap og felles			
kontrollert virksomhet		982 000	980 000
Andre langsiktige			
fordringer		5 167	21 561
Sum finansielle		1 025 207	1 034 561
anleggsmidler			
Sum anleggsmidler		1 025 207	1 034 561
Omløpsmidler			
Varer			
Fordringer			
Kundefordringer		981 250	125 000
Andre kortsiktige			
fordringer		1 405	0
Sum fordringer		982 655	125 000
Investeringer			
Markedsbaserte aksjer		956 655	498 848
Sum investeringer		956 655	498 848
Bankinnskudd, kontanter			
og lignende			
Bankinnskudd, kontanter			
og lignende		1 912 691	2 828 266
Sum bankinnskudd,		1 912 691	2 828 266
kontanter og lignende			
Sum omløpsmidler		3 852 001	3 452 114
SUM EIENDELER		4 877 208	4 486 675
BALANSE - EGENKAPITAL OG			
GJELD			



Egenkapital			
Innskutt egenkapital			
Aksjekapital	4, 5	30 000	30 000
Beholdning av egne aksjer	4, 5	0	0
Overkurs	5	0	0
Ikke registrert kapitalforhøyelse	5	0	0
Annen innskutt egenkapital	5	0	0
Sum innskutt egenkapital		30 000	30 000
Opptjent egenkapital			
Fond	5	0	0
Annen egenkapital	5	3 350 208	2 743 384
Udekket tap	5	0	0
Sum opptjent egenkapital		3 350 208	2 743 384
Sum egenkapital		3 380 208	2 773 384
Gjeld			
Langsiktig gjeld			
Utsatt skatt	3	0	0
Sum avsetninger for forpliktelser		0	0
Annen langsiktig gjeld		0	0
Sum annen langsiktig gjeld		0	0
Sum langsiktig gjeld		0	0
Kortsiktig gjeld			
Leverandørgjeld		1 405	-10 605
Betalbar skatt	3	464 023	776 794
Skyldige offentlige avgifter		254 045	83 107
Utbytte		500 000	0
Kortsiktig konserngjeld		140 363	102 368
Annen kortsiktig gjeld		137 165	761 626
Sum kortsiktig gjeld		1 497 000	1 713 290
Sum gjeld		1 497 000	1 713 290
SUM EGENKAPITAL OG GJELD		4 877 208	4 486 675



Organisasjonsnr: 925 098 825
UNIQ INVEST AS

NOTEOPPLYSNINGER - SELSKAP - alle poster oppgitt i hele tall

Note

Regnskapsprinsipper

Årsregnskapet er satt opp i samsvar med regnskapsloven og god regnskapsskikk for små foretak. Salgsinntekter Inntektsføring ved salg av varer skjer på leveringstidspunktet. Tjenester inntektsføres etter hvert som de leveres. Klassifisering og vurdering av balanseposter Anleggsmidler er eiendeler bestemt til varig eie eller bruk. Eiendeler som er knyttet til varekretsløpet er klassifisert som omløpsmidler. Fordringer klassifiseres som omløpsmidler hvis de forfaller til betaling innen ett år etter transaksjonsdagen. Tilsvarende klassifiseres gjeld som kortsiktig hvis gjelden forfaller til betaling innen ett år. Omløpsmidler vurderes til laveste av anskaffelseskost og virkelig verdi. Kortsiktig gjeld balanseføres til nominelt beløp på etableringstidspunktet. Anleggsmidler vurderes til anskaffelseskost. Varige anleggsmidler avskrives etter en fornuftig avskrivningsplan. Anleggsmidlene nedskrives til virkelig verdi ved verdifall som ikke forventes å være forbigående. Langsiktig gjeld med unntak av andre avsetninger balanseføres til nominelt beløp på etableringstidspunktet. Fordringer Kundefordringer og andre fordringer er oppført i balansen til pålydende etter fradrag for avsetning til forventet tap. Avsetning til tap gjøres på grunnlag av individuelle vurderinger av de enkelte fordringene. Forøvrig er følgende regnskapsprinsipper anvendt: FIFO-metoden for tilordning av anskaffelseskost for ombyttbare finansielle eiendeler, laveste verdis prinsipp for markedsbaserte finansielle omløpsmidler. Forsikret pensjonsforpliktelse er ikke balanseført - kostnaden er lik premien. Skatt Skattekostnaden i resultatregnskapet omfatter både periodens betalbare skatt og endring i utsatt skatt. Utsatt skatt er beregnet med 22% på grunnlag av de midlertidige forskjeller som eksisterer mellom regnskapsmessige og skattemessige verdier, samt skattemessig underskudd til fremføring ved utgangen av regnskapsåret. Skatteøkende og skattereduserende midlertidige forskjeller som reverserer eller kan reversere i samme periode er fastsatt og skattevirkningen er beregnet på nettogrunnlaget. Selskapet har ikke endret regnskapsprinsipp fra 2022 til 2023.

Note

1

Antall årsverk i regnskapsåret

2.00

Note

2

Spesifisering av resultatregnskapet

Lønnskostnader

Lønn	Årets	Fjorårets
	1027161.00	491808.00



<u>Folketrygdavgift</u>	<u>Årets</u>	<u>Fjorårets</u>
	147665.00	69913.00
<u>Pensjonskostnader</u>	<u>Årets</u>	<u>Fjorårets</u>
	19521.00	0.00
<u>Andre ytelser</u>	<u>Årets</u>	<u>Fjorårets</u>
	59815.00	40627.00
<u>Sum lønnskostnader</u>	<u>Årets</u>	<u>Fjorårets</u>
	1254162.00	602348.00

Note

Ekstraordinære inntekter og kostnader

<u>Sum</u>	<u>Beløp</u>
------------	--------------

<u>Balanseført verdi 31.12.</u>	<u>Varige driftsmidler</u>	<u>Immaterielle eiend.</u>
---------------------------------	----------------------------	----------------------------

Konsernregnskap

Morselskapet sitt navn

Forretningskontor for morselskapet

Begrunnelse for at datterselskap er utelatt fra konsolideringen

<u>Samlet beløp - tilknyttet selskap</u>	<u>Årets</u>	<u>Fjorårets</u>
--	--------------	------------------

<u>Samlet beløp - foretak i samme konsern</u>	<u>Årets</u>	<u>Fjorårets</u>
---	--------------	------------------

<u>Samlet beløp - foretak i samme konsern</u>	<u>Årets</u>	<u>Fjorårets</u>
---	--------------	------------------

<u>Samlet beløp - felles kontrollert virksomhet</u>	<u>Årets</u>	<u>Fjorårets</u>
---	--------------	------------------

<u>Pantstillelse</u>	<u>Beløp</u>
----------------------	--------------

<u>Beholdning av egne aksjer</u>	<u>Antall</u>	<u>Pålydende</u>	<u>Andel av aksjek.</u>
----------------------------------	---------------	------------------	-------------------------



Årsregnskap for
UNIQ INVEST AS
925098825
Regnskapsår
01.01.2023 - 31.12.2023



UNIQ INVEST AS
925 098 825

Resultatregnskap

	Note	2023	2022
Driftsinntekter			
Salgsinntekt		5 115 000	4 300 000
Sum driftsinntekter		5 115 000	4 300 000
Driftskostnader			
Lønnskostnad	1, 2	-1 254 162	-602 348
Annen driftskostnad		-1 729 725	-179 301
Sum driftskostnader		-2 983 887	-781 649
Driftsresultat		2 131 113	3 518 351
Finansinntekter			
Annen renteinntekt		37	33
Sum finansinntekter		37	33
Finanskostnader			
Verdireduksjon av finansielle instrumenter vurdert til virkelig verdi		-33 768	0
Annen rentekostnad		-26 536	-955
Sum finanskostnader		-60 304	-955
Netto finans		-60 266	-922
Resultat før skattekostnad		2 070 847	3 517 429
Skattekostnad	3	-464 023	-774 044
Årsresultat		1 606 824	2 743 385
Overføringer			
Tilleggsutbytte		1 000 000	364 606
Annen egenkapital		606 824	2 378 779
Sum overføringer		1 606 824	2 743 385



UNIQ INVEST AS
925 098 825

Balanse

	Note	31.12.2023	31.12.2022
EIENDELER			
Anleggsmidler			
Finansielle anleggsmidler			
Investeringer i tilknyttet selskap		38 040	33 000
Lån til tilknyttet selskap og felles kontrollert virksomhet		982 000	980 000
Andre langsiktige fordringer		5 167	21 561
Sum finansielle anleggsmidler		1 025 207	1 034 561
Sum anleggsmidler		1 025 207	1 034 561
Omløpsmidler			
Fordringer			
Kundefordringer		981 250	125 000
Andre kortsiktige fordringer		1 405	0
Sum fordringer		982 655	125 000
Investeringer			
Markedsbaserte aksjer		956 655	498 848
Sum investeringer		956 655	498 848
Bankinnskudd, kontanter og lignende			
Bankinnskudd, kontanter og lignende		1 912 691	2 828 266
Sum bankinnskudd, kontanter og lignende		1 912 691	2 828 266
Sum omløpsmidler		3 852 001	3 452 114
SUM EIENDELER		4 877 208	4 486 675



UNIQ INVEST AS
925 098 825

Balanse

	Note	31.12.2023	31.12.2022
EGENKAPITAL OG GJELD			
Egenkapital			
Innskutt egenkapital			
Aksjekapital	4, 5	30 000	30 000
Sum innskutt egenkapital		30 000	30 000
Opptjent egenkapital			
Annen egenkapital	5	3 350 208	2 743 384
Sum opptjent egenkapital		3 350 208	2 743 384
Sum egenkapital		3 380 208	2 773 384
Gjeld			
Kortsiktig gjeld			
Leverandørgjeld		1 405	-10 605
Betalbar skatt	3	464 023	776 794
Skyldige offentlige avgifter		254 045	83 107
Utbytte		500 000	0
Kortsiktig konserngjeld		140 363	102 368
Annen kortsiktig gjeld		137 165	761 626
Sum kortsiktig gjeld		1 497 000	1 713 290
Sum gjeld		1 497 000	1 713 290
SUM EGENKAPITAL OG GJELD		4 877 208	4 486 675

Trondheim, 25.06.2024

Unni Carlsen Trøen
styrets leder



UNIQ INVEST AS
925 098 825

Noter

Regnskapsprinsipper

Årsregnskapet er satt opp i samsvar med regnskapsloven og god regnskapsskikk for små foretak.

Salgsinntekter

Inntektsføring ved salg av varer skjer på leveringstidspunktet. Tjenester inntektsføres etter hvert som de leveres.

Klassifisering og vurdering av balanseposter

Anleggsmidler er eiendeler bestemt til varig eie eller bruk. Eiendeler som er knyttet til varekretsløpet er klassifisert som omløpsmidler. Fordringer klassifiseres som omløpsmidler hvis de forfaller til betaling innen ett år etter transaksjonsdagen. Tilsvarende klassifiseres gjeld som kortsiktig hvis gjelden forfaller til betaling innen ett år.

Omløpsmidler vurderes til laveste av anskaffelseskost og virkelig verdi. Kortsiktig gjeld balanseføres til nominelt beløp på etableringstidspunktet. Anleggsmidler vurderes til anskaffelseskost. Varige anleggsmidler avskrives etter en fornuftig avskrivningsplan. Anleggsmidlene nedskrives til virkelig verdi ved verdifall som ikke forventes å være forbigående. Langsiktig gjeld med unntak av andre avsetninger balanseføres til nominelt beløp på etableringstidspunktet.

Fordringer

Kundefordringer og andre fordringer er oppført i balansen til pålydende etter fradrag for avsetning til forventet tap. Avsetning til tap gjøres på grunnlag av individuelle vurderinger av de enkelte fordringene.

Forøvrig er følgende regnskapsprinsipper anvendt:

FIFO-metoden for tilordning av anskaffelseskost for ombyttbare finansielle eiendeler, laveste verdis prinsipp for markedsbaserte finansielle omløpsmidler. Forsikret pensjonsforpliktelse er ikke balanseført - kostnaden er lik premien.

Skatt

Skattekostnaden i resultatregnskapet omfatter både periodens betalbare skatt og endring i utsatt skatt. Utsatt skatt er beregnet med 22% på grunnlag av de midlertidige forskjeller som eksisterer mellom regnskapsmessige og skattemessige verdier, samt skattemessig underskudd til fremføring ved utgangen av regnskapsåret. Skatteøkende og skattereduserende midlertidige forskjeller som reverserer eller kan reversere i samme periode er fastsatt og skattevirkningen er beregnet på nettogrunnlaget.

Selskapet har ikke endret regnskapsprinsipp fra 2022 til 2023.



UNIQ INVEST AS
925 098 825

Note 1 - Antall årsverk

Antall årsverk sysselsatt i regnskapsåret: 2

Note 2 - Lønnskostnader

Spesifikasjon av lønnskostnader	2023	2022
Lønn	1 027 161	491 808
Arbeidsgiveravgift	147 665	69 913
Pensjonskostnader	19 521	0
Andre relaterte ytelser	59 815	40 627
Sum	1 254 162	602 348

Note 3 - Spesifisering av skatt

Skattekostnad	2023	2022
Betalbar skatt på alminnelig inntekt	464 023	776 794
+/- Endringer i utsatt skatt/utsatt skattefordel	0	-2 750
Skattekostnad	464 023	774 044

Skattepliktig inntekt	2023	2022
Resultat før skatt	2 070 847	3 517 429
Permanente forskjeller	38 347	955
+/- Endring i midlertidige forskjeller	0	12 500
Skattepliktig inntekt	2 109 193	3 530 884

Betalbar skatt i balansen

Betalbar skatt på årets resultat	464 023	776 794
Sum betalbar skatt i balansen	464 023	776 794

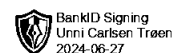
Note 4 - Aksjekapital

Aksjeklasse	Antall aksjer	Aksjenes pålydende	Bokført verdi
Ordinære	1 000	30	30 000

Aksjonærer	Antall aksjer	Eierandel %	Aksjeklasse
Unni Carlsen Trøen	1 000	100,00	Ordinære

Note 5 - Egenkapital

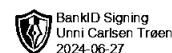
	Aksjekapital	Opptjent egenkapital	Sum
Egenkapital 31.12.2022	30 000	2 743 384	2 773 384
Årsresultat	0	1 606 824	1 606 824
Tilleggsutbytte i løpet av året, basert på siste fastsatte regnskap	0	-1 000 000	-1 000 000
Egenkapital 31.12.2023	30 000	3 350 208	3 380 208



Årsregnskap for
UNIQ INVEST AS
925098825
Regnskapsår
01.01.2023 - 31.12.2023



UNIQ INVEST AS
925 098 825

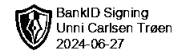


Resultatregnskap

	Note	2023	2022
Driftsinntekter			
Salgsinntekt		5 115 000	4 300 000
Sum driftsinntekter		5 115 000	4 300 000
Driftskostnader			
Lønnskostnad	1, 2	-1 254 162	-602 348
Annen driftskostnad		-1 729 725	-179 301
Sum driftskostnader		-2 983 887	-781 649
Driftsresultat		2 131 113	3 518 351
Finansinntekter			
Annen renteinntekt		37	33
Sum finansinntekter		37	33
Finanskostnader			
Verdireduksjon av finansielle instrumenter vurdert til virkelig verdi		-33 768	0
Annen rentekostnad		-26 536	-955
Sum finanskostnader		-60 304	-955
Netto finans		-60 266	-922
Resultat før skattekostnad		2 070 847	3 517 429
Skattekostnad	3	-464 023	-774 044
Årsresultat		1 606 824	2 743 385
Overføringer			
Tilleggsutbytte		500 000	364 606
Annen egenkapital		1 106 824	2 378 779
Sum overføringer		1 606 824	2 743 385



UNIQ INVEST AS
925 098 825



Balanse

	Note	31.12.2023	31.12.2022
EIENDELER			
Anleggsmidler			
Finansielle anleggsmidler			
Investeringer i tilknyttet selskap		38 040	33 000
Lån til tilknyttet selskap og felles kontrollert virksomhet		982 000	980 000
Andre langsiktige fordringer		5 167	21 561
Sum finansielle anleggsmidler		1 025 207	1 034 561
Sum anleggsmidler		1 025 207	1 034 561
Omløpsmidler			
Fordringer			
Kundefordringer		981 250	125 000
Andre kortsiktige fordringer		1 405	0
Sum fordringer		982 655	125 000
Investeringer			
Markedsbaserte aksjer		956 655	498 848
Sum investeringer		956 655	498 848
Bankinnskudd, kontanter og lignende			
Bankinnskudd, kontanter og lignende		1 912 691	2 828 266
Sum bankinnskudd, kontanter og lignende		1 912 691	2 828 266
Sum omløpsmidler		3 852 001	3 452 114
SUM EIENDELER		4 877 208	4 486 675



UNIQ INVEST AS
925 098 825



Balanse

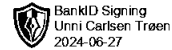
	Note	31.12.2023	31.12.2022
EGENKAPITAL OG GJELD			
Egenkapital			
Innskutt egenkapital			
Aksjekapital	4, 5	30 000	30 000
Sum innskutt egenkapital		30 000	30 000
Opptjent egenkapital			
Annen egenkapital	5	3 850 208	2 743 384
Sum opptjent egenkapital		3 850 208	2 743 384
Sum egenkapital		3 880 208	2 773 384
Gjeld			
Kortsiktig gjeld			
Leverandørgjeld		1 405	-10 605
Betalbar skatt	3	464 023	776 794
Skyldige offentlige avgifter		254 045	83 107
Kortsiktig konserngjeld		140 363	102 368
Annen kortsiktig gjeld		137 165	761 626
Sum kortsiktig gjeld		997 000	1 713 290
Sum gjeld		997 000	1 713 290
SUM EGENKAPITAL OG GJELD		4 877 208	4 486 675

Trondheim, 25.06.2024

Unni Carlsen Trøen
styrets leder



UNIQ INVEST AS
925 098 825



Noter

Regnskapsprinsipper

Årsregnskapet er satt opp i samsvar med regnskapsloven og god regnskapsskikk for små foretak.

Salgsinntekter

Inntektsføring ved salg av varer skjer på leveringstidspunktet. Tjenester inntektsføres etter hvert som de leveres.

Klassifisering og vurdering av balanseposter

Anleggsmidler er eiendeler bestemt til varig eie eller bruk. Eiendeler som er knyttet til varekretsløpet er klassifisert som omløpsmidler. Fordringer klassifiseres som omløpsmidler hvis de forfaller til betaling innen ett år etter transaksjonsdagen. Tilsvarende klassifiseres gjeld som kortsiktig hvis gjelden forfaller til betaling innen ett år.

Omløpsmidler vurderes til laveste av anskaffelseskost og virkelig verdi. Kortsiktig gjeld balanseføres til nominelt beløp på etableringstidspunktet. Anleggsmidler vurderes til anskaffelseskost. Varige anleggsmidler avskrives etter en fornuftig avskrivningsplan. Anleggsmidlene nedskrives til virkelig verdi ved verdifall som ikke forventes å være forbigående. Langsiktig gjeld med unntak av andre avsetninger balanseføres til nominelt beløp på etableringstidspunktet.

Fordringer

Kundefordringer og andre fordringer er oppført i balansen til pålydende etter fradrag for avsetning til forventet tap. Avsetning til tap gjøres på grunnlag av individuelle vurderinger av de enkelte fordringene.

Forøvrig er følgende regnskapsprinsipper anvendt:

FIFO-metoden for tilordning av anskaffelseskost for ombyttbare finansielle eiendeler, laveste verdis prinsipp for markedsbaserte finansielle omløpsmidler. Forsikret pensjonsforpliktelse er ikke balanseført - kostnaden er lik premien.

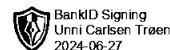
Skatt

Skattekostnaden i resultatregnskapet omfatter både periodens betalbare skatt og endring i utsatt skatt. Utsatt skatt er beregnet med 22% på grunnlag av de midlertidige forskjeller som eksisterer mellom regnskapsmessige og skattemessige verdier, samt skattemessig underskudd til fremføring ved utgangen av regnskapsåret. Skatteøkende og skattereduserende midlertidige forskjeller som reverserer eller kan reversere i samme periode er fastsatt og skattevirkningen er beregnet på nettogrunnlaget.

Selskapet har ikke endret regnskapsprinsipp fra 2022 til 2023.



UNIQ INVEST AS
925 098 825



Note 1 - Antall årsverk

Antall årsverk sysselsatt i regnskapsåret: 2

Note 2 - Lønnskostnader

Spesifikasjon av lønnskostnader	2023	2022
Lønn	1 027 161	491 808
Arbeidsgiveravgift	147 665	69 913
Pensjonskostnader	19 521	0
Andre relaterte ytelser	59 815	40 627
Sum	1 254 162	602 348

Note 3 - Spesifisering av skatt

Skattekostnad	2023	2022
Betalbar skatt på alminnelig inntekt	464 023	776 794
+/- Endringer i utsatt skatt/utsatt skattefordel	0	-2 750
Skattekostnad	464 023	774 044

Skattepliktig inntekt	2023	2022
Resultat før skatt	2 070 847	3 517 429
Permanente forskjeller	38 347	955
+/- Endring i midlertidige forskjeller	0	12 500
Skattepliktig inntekt	2 109 193	3 530 884

Betalbar skatt i balansen

Betalbar skatt på årets resultat	464 023	776 794
Sum betalbar skatt i balansen	464 023	776 794

Note 4 - Aksjekapital

Aksjeklasse	Antall aksjer	Aksjenes pålydende	Bokført verdi
Ordinære	1 000	30	30 000

Aksjonærer	Antall aksjer	Eierandel %	Aksjeklasse
Unni Carlsen Trøen	1 000	100,00	Ordinære

Note 5 - Egenkapital

	Aksjekapital	Opptjent egenkapital	Sum
Egenkapital 31.12.2022	30 000	2 743 384	2 773 384
Årsresultat	0	1 606 824	1 606 824
Tilleggsutbytte i løpet av året, basert på siste fastsatte regnskap	0	-500 000	-500 000
Egenkapital 31.12.2023	30 000	3 850 208	3 880 208