



ÅRSREGNSKAPET FOR REGNSKAPSÅRET 2025 - GENERELL INFORMASJON

Enheten

Organisasjonsnummer: 917 615 772
Organisasjonsform: Aksjeselskap
Foretaksnavn: 2M&CO AS
Forretningsadresse: Sandebuktveien 166
3077 SANDE I VESTFOLD

Regnskapsår

Årsregnskapets periode: 01.01.2025 - 31.12.2025

Konsern

Morselskap i konsern: Nei

Regnskapsregler

Regler for små foretak benyttet: Ja
Benyttet ved utarbeidelsen av årsregnskapet til selskapet: Regnskapslovens alminnelige regler

Årsregnskapet fastsatt av kompetent organ

Bekreftet av representant for selskapet: Tom Kristoffersen
Dato for fastsettelse av årsregnskapet: 25.01.2026

Grunnlag for avgivelse

År 2025: Årsregnskapet er elektronisk innlevert
År 2024: Tall er hentet fra elektronisk innlevert årsregnskap fra 2025

Det er ikke krav til at årsregnskapet m.v. som sendes til Regnskapsregisteret er undertegnet. Kontrollen på at dette er utført ligger hos revisor/enhetens øverste organ. Sikkerheten ivaretas ved at innsender har rolle/rettighet for innsending av årsregnskapet via Altinn, og ved at det bekreftes at årsregnskapet er fastsatt av kompetent organ.

Brønnøysundregistrene, 17.02.2026



Resultatregnskap

Beløp i: NOK	Note	2025	2024
RESULTATREGNSKAP			
Inntekter			
Salgsinntekt		36 658	73 978
Annen driftsinntekt		235 184	229 290
Sum inntekter		271 842	303 268
Kostnader			
Varekostnad		18 355	30 923
Lønnskostnad	1		
Avskrivning av driftsmidler og immaterielle eiendeler	2	47 900	47 900
Annen driftskostnad	1	213 666	144 578
Sum kostnader		279 921	223 401
Driftsresultat		-8 079	79 867
Annen rentekostnad		44 241	52 188
Annen finanskostnad		148	521
Sum finanskostnader		44 388	52 708
Netto finans		-44 388	-52 708
Resultat før skattekostnad		-52 467	27 159
Skattekostnad på resultat	3	-11 542	5 975
Årsresultat	4	-40 925	21 184
Årsresultat etter minoritetsinteresser		-40 925	21 184
Totalresultat		-40 925	21 184
Overføringer og disponeringer			
Avsatt til annen egenkapital		-40 925	21 184
Sum overføringer og disponeringer		-40 925	21 184



Balanse

Beløp i: NOK	Note	2025	2024
BALANSE - EIENDELER			
Anleggsmidler			
Immaterielle eiendeler			
Utsatt skattefordel	3		
Varige driftsmidler			
Tomter, bygninger o.a. fast eiendom	2	2 192 006	2 234 306
Maskiner og anlegg	2		
Skip og flytende installasjoner	2		
Driftsløsøre, inventar o.a. utstyr	2	3 312	8 912
Sum varige driftsmidler	2	2 195 318	2 243 218
Andre langsiktige fordringer	5		
Sum anleggsmidler		2 195 318	2 243 218
Omløpsmidler			
Varer			
Fordringer			
Kundefordringer		9 225	17 870
Andre kortsiktige fordringer	5		
Sum fordringer	5	9 225	17 870
Bankinnskudd, kontanter og lignende			
Bankinnskudd, kontanter o.l.		103 271	200 326
Sum bankinnskudd, kontanter og lignende		103 271	200 326
Sum omløpsmidler		112 496	218 196
SUM EIENDELER		2 307 814	2 461 414

BALANSE - EGENKAPITAL OG GJELD

Egenkapital

Innskutt egenkapital



Balanse

Beløp i: NOK	Note	2025	2024
Aksjekapital	6	1 500 000	1 500 000
Beholdning av egne aksjer	6		
Sum innskutt egenkapital		1 500 000	1 500 000
Opptjent egenkapital			
Annen egenkapital		188 976	229 901
Sum opptjent egenkapital		188 976	229 901
Sum egenkapital	4	1 688 976	1 729 901
Gjeld			
Langsiktig gjeld			
Utsatt skatt	3	35 184	46 726
Sum avsetninger for forpliktelser		35 184	46 726
Annen langsiktig gjeld			
Gjeld til kredittinstitusjoner	5	569 931	670 479
Langsiktig konserngjeld	5		
Sum annen langsiktig gjeld		569 931	670 479
Sum langsiktig gjeld		605 115	717 205
Kortsiktig gjeld			
Leverandørgjeld		4 556	5 244
Betalbar skatt	3		
Skyldig offentlige avgifter		2 590	2 439
Annen kortsiktig gjeld		6 576	6 626
Sum kortsiktig gjeld		13 723	14 309
Sum gjeld		618 838	731 514
SUM EGENKAPITAL OG GJELD		2 307 814	2 461 414



Brønnøysundregistrene

ÅRSREGNSKAP FOR REGNSKAPSÅRET 2025 - GENERELL INFORMASJON

Journalnummer: 2026 310151

Enheten

Organisasjonsnummer: 917 615 772
Organisasjonsform: Aksjeselskap
Foretaksnavn: 2M&CO AS
Forretningsadresse: Sandebuktveien 166
3077 SANDE I VESTFOLD

Regnskapsår

Årsregnskapets periode: 01.01.2025 - 31.12.2025

Konsern

Morselskap i konsern: Nei

Regnskapsregler

Regler for små foretak benyttet: Ja
Benyttet ved utarbeidelsen av
årsregnskapet til selskapet: Regnskapslovens alminnelige regler

Årsregnskapet fastsatt av kompetent organ

Bekreftet av representant for selskapet: Tom Kristoffersen
Dato for fastsettelse av årsregnskapet: 25.01.2026

Revisjon

Selskapet har besluttet at årsregnskapet
ikke skal revideres: Ja
Årsregnskapet er utarbeidet av ekstern
autorisert regnskapsfører: Ja
Ekstern autorisert regnskapsfører har i
løpet av regnskapsåret bistått ved den
løpende regnskapsføringen eller utført
andre tjenester for selskapet enn å
utarbeide årsregnskapet: Ja

Grunnlag for avgivelse

År 2025: Årsregnskap er elektronisk innlevert.
År 2024: Tall er hentet fra elektronisk innlevert årsregnskap fra 2025.

Det er ikke krav til at årsregnskapet m.v. som sendes til Regnskapsregisteret er undertegnet. Kontrollen på at dette er utført ligger hos revisor/enhetens øverste organ. Sikkerheten ivaretas ved at innsender har rolle/rettighet for innsending av årsregnskapet via Altinn, og ved at det bekreftes at årsregnskapet er fastsatt av kompetent organ.

Brønnøysundregistrene, 16.02.2026

Brønnøysundregistrene
Postadresse: Postboks 900, 8910 Brønnøysund
Telefon: 75 00 75 00
E-post: firmapost@brreg.no Internett: www.brreg.no
Organisasjonsnummer: 974 760 673



Organisasjonsnr: 917 615 772
2M&CO AS

RESULTATREGNSKAP

Beløp i: NOK	Note	2025	2024
RESULTATREGNSKAP			
Inntekter			
Salgsinntekt		36 658	73 978
Annen driftsinntekt		235 184	229 290
Sum inntekter		271 842	303 268
Kostnader			
Varekostnad		18 355	30 923
Lønnskostnad	1		
Avskrivning av driftsmidler og immaterielle eiendeler	2	47 900	47 900
Annen driftskostnad	1	213 666	144 578
Sum kostnader		279 921	223 401
Driftsresultat		-8 079	79 867
Annen rentekostnad		44 241	52 188
Annen finanskostnad		148	521
Sum finanskostnader		44 388	52 708
Netto finans		-44 388	-52 708
Resultat før skattekostnad		-52 467	27 159
Skattekostnad på resultat	3	-11 542	5 975
Årsresultat	4	-40 925	21 184
Årsresultat etter minoritetsinteresser		-40 925	21 184
Totalresultat		-40 925	21 184
Overføringer og disponeringer			
Avsatt til annen egenkapital		-40 925	21 184
Sum overføringer og disponeringer		-40 925	21 184



Organisasjonsnr: 917 615 772
2M&CO AS

BALANSE

Beløp i: NOK	Note	2025	2024
BALANSE - EIENDELER			
Anleggsmidler			
Immaterielle eiendeler			
Utsatt skattefordel	3		
Varige driftsmidler			
Tomter, bygninger o.a. fast eiendom	2	2 192 006	2 234 306
Maskiner og anlegg	2		
Skip og flytende installasjoner	2		
Driftsløsøre, inventar o. a. utstyr	2	3 312	8 912
Sum varige driftsmidler	2	2 195 318	2 243 218
Andre langsiktige fordringer	5		
Sum anleggsmidler		2 195 318	2 243 218
Omløpsmidler			
Varer			
Fordringer			
Kundefordringer		9 225	17 870
Andre kortsiktige fordringer	5		
Sum fordringer	5	9 225	17 870
Bankinnskudd, kontanter og lignende			
Bankinnskudd, kontanter o. l.		103 271	200 326
Sum bankinnskudd, kontanter og lignende		103 271	200 326
Sum omløpsmidler		112 496	218 196
SUM EIENDELER		2 307 814	2 461 414
BALANSE - EGENKAPITAL OG GJELD			
Egenkapital			
Innskutt egenkapital			
Aksjekapital	6	1 500 000	1 500 000
Beholdning av egne aksjer	6		
Sum innskutt egenkapital		1 500 000	1 500 000



Opptjent egenkapital			
Annen egenkapital		188 976	229 901
Sum opptjent egenkapital		188 976	229 901
Sum egenkapital	4	1 688 976	1 729 901
Gjeld			
Langsiktig gjeld			
Utsatt skatt	3	35 184	46 726
Sum avsetninger for forpliktelses		35 184	46 726
Annen langsiktig gjeld			
Gjeld til kredittinstitusjoner	5	569 931	670 479
Langsiktig konserngjeld	5		
Sum annen langsiktig gjeld		569 931	670 479
Sum langsiktig gjeld		605 115	717 205
Kortsiktig gjeld			
Leverandørgjeld		4 556	5 244
Betalbar skatt	3		
Skyldig offentlige avgifter		2 590	2 439
Annen kortsiktig gjeld		6 576	6 626
Sum kortsiktig gjeld		13 723	14 309
Sum gjeld		618 838	731 514
SUM EGENKAPITAL OG GJELD		2 307 814	2 461 414



Organisasjonsnr: 917 615 772
2M&CO AS

NOTEOPPLYSNINGER - SELSKAP - alle poster oppgitt i hele tall

Note

Antall årsverk i regnskapsåret
0.00

Sum Beløp

Balanseført verdi 31.12. Varige driftsmidler Immaterielle eiend.

Konsernregnskap

Morselskapet sitt navn

Forretningskontor for morselskapet

Begrunnelse for at datterselskap er utelatt fra konsolideringen

Samlet beløp - tilknyttet selskap Årets Fjorårets

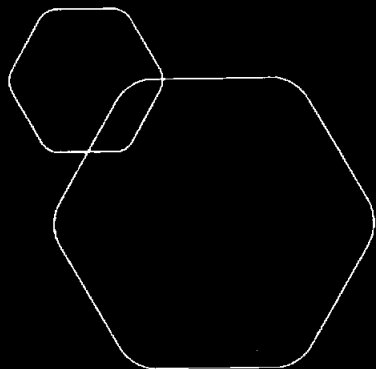
Samlet beløp - foretak i samme konsern Årets Fjorårets

Samlet beløp - foretak i samme konsern Årets Fjorårets

Samlet beløp - felles kontrollert virksomhet Årets Fjorårets

Pantstillelse Beløp

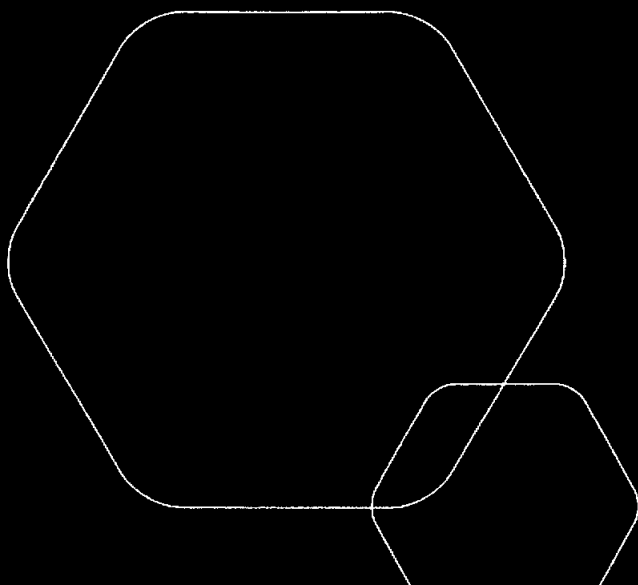
Beholdning av egne aksjer Antall Pålydende Andel av aksjek.



Årsregnskap 2025

2m&co AS

Resultatregnskap
Balanse
Noter til regnskapet



Org.nr.: 917 615 772



RESULTATREGNSKAP

2M&CO AS

DRIFTSINNEKTER OG DRIFTSKOSTNADER	Note	2025	2024
Salgsinntekt		36 658	73 978
Annen driftsinntekt		235 184	229 290
Sum driftsinntekter		271 842	303 268
Varekostnad		18 355	30 923
Avskrivning av driftsmidler og immaterielle eiendeler	2	47 900	47 900
Annen driftskostnad	1	213 666	144 578
Sum driftskostnader		279 921	223 401
Driftsresultat		-8 079	79 867
FINANSINNEKTER OG FINANSKOSTNADER			
Annen rentekostnad		44 241	52 188
Annen finanskostnad		148	521
Resultat av finansposter		-44 388	-52 708
Resultat før skattekostnad		-52 467	27 159
Skattekostnad på resultat	3	-11 542	5 975
Resultat		-40 925	21 184
Årsresultat	4	-40 925	21 184
OVERFØRINGER			
Avsatt til annen egenkapital		-40 925	21 184
Sum overføringer		-40 925	21 184

2M&CO AS

SIDE 2



BALANSE

2M&CO AS

EIENDELER	Note	2025	2024
ANLEGGSMIDLER			
VARIGE DRIFTSMIDLER			
Tomter, bygninger o.a. fast eiendom	2	2 192 006	2 234 306
Driftsløsøre, inventar o.a. utstyr	2	3 312	8 912
Sum varige driftsmidler	2	2 195 318	2 243 218
Sum anleggsmidler		2 195 318	2 243 218
OMLØPSMIDLER			
FORDRINGER			
Kundefordringer		9 225	17 870
Sum fordringer	5	9 225	17 870
BANKINNSKUDD, KONTANTER O.L.			
Bankinnskudd, kontanter o.l.		103 271	200 326
Sum omløpsmidler		112 496	218 196
Sum eiendeler		2 307 814	2 461 414

2M&CO AS

SIDE 3





BALANSE

2M&CO AS

EGENKAPITAL OG GJELD	Note	2025	2024
EGENKAPITAL			
INNSKUTT EGENKAPITAL			
Aksjekapital	6	1 500 000	1 500 000
Sum innskutt egenkapital		1 500 000	1 500 000
OPPTJENT EGENKAPITAL			
Annen egenkapital		188 976	229 901
Sum opptjent egenkapital		188 976	229 901
Sum egenkapital	4	1 688 976	1 729 901
GJELD			
AVSETNING FOR FORPLIKTELSER			
Utsatt skatt	3	35 184	46 726
ANNEN LANGSIKTIG GJELD			
Gjeld til kredittinstitusjoner	5	569 931	670 479
Sum annen langsiktig gjeld		569 931	670 479
KORTSIKTIG GJELD			
Leverandørgjeld		4 556	5 244
Skyldig offentlige avgifter		2 590	2 439
Annen kortsiktig gjeld		6 576	6 626
Sum kortsiktig gjeld		13 723	14 309
Sum gjeld		618 838	731 514
Sum egenkapital og gjeld		2 307 814	2 461 414

Sande, 25.01.2026
Styret i 2m&co AS


Tom Kristoffersen
styreleder/daglig leder


Stine Kristoffersen
styremedlem


Steffen Kristoffersen
styremedlem



Regnskapsprinsipper

Årsregnskapet er satt opp i samsvar med regnskapsloven og NRS 8 - God regnskapsskikk for små foretak.

DRIFTSINNTEKTER

Inntektsføring ved salg av varer skjer på leveringstidspunktet. Tjenester inntektsføres etter hvert som de leveres.

SKATT

Skattekostnaden i resultatregnskapet omfatter både periodens betalbare skatt og endring i utsatt skatt. Utsatt skatt er beregnet med 22 % på grunnlag av de midlertidige forskjeller som eksisterer mellom regnskapsmessige og skattemessige verdier, samt ligningsmessig underskudd til fremføring ved utgangen av regnskapsåret. Skatteøkende og skattereduserende midlertidige forskjeller som reverserer eller kan reverseres i samme periode er utlignet og nettoført.

KLASSIFISERING OG VURDERING AV ANLEGGSMIDLER

Anleggsmidler omfatter eiendeler bestemt til varig eie og bruk. Anleggsmidler er vurdert til anskaffelseskost. Varige driftsmidler balanseføres og avskrives over driftsmidlets økonomiske levetid. Avskrivningsperioden for fast eiendom anskaffet etter 2009 er dekomponert i en del som gjelder råbygget og en del som gjelder faste tekniske installasjoner. Varige driftsmidler nedskrives til gjenvinnbart beløp ved verdifall som forventes ikke å være forbigående. Gjenvinnbart beløp er det høyeste av netto salgsverdi og verdi i bruk. Verdi i bruk er nåverdi av fremtidige kontantstrømmer knyttet til eiendelen. Nedskrivningen reverseres når grunnlaget for nedskrivningen ikke lenger er til stede.

KLASSIFISERING OG VURDERING AV OMLØPSMIDLER

Omløpsmidler og kortsiktig gjeld omfatter normalt poster som forfaller til betaling innen ett år etter balansedagen, samt poster som knytter seg til varekretsløpet. Omløpsmidler vurderes til laveste verdi av anskaffelseskost og virkelig verdi.

FORDRINGER

Kundefordringer og andre fordringer oppføres til pålydende etter fradrag for avsetning til forventet tap. Avsetning til tap gjøres på grunnlag av en individuell vurdering av de enkelte fordringene.

Note 1 Lønnskostnader og ytelser, godtgjørelser til daglig leder, styret og revisor

Selskapet har ingen ansatte.

Det er ikke utbetalt lønn eller andre ytelser til ledende personer.

Revisor

Selskapet har fravalgt revisjon.



Note 2 Anleggsmidler

	Bygninger og tomter	Driftsløsøre, inventar ol.	Sum
Anskaffelseskost pr. 01.01.25	2 615 006	56 050	2 671 056
= Anskaffelseskost 31.12.25	2 615 006	56 050	2 671 056
Akkumulerte avskrivninger 31.12.25	423 000	52 738	475 738
= Bokført verdi 31.12.25	2 192 006	3 312	2 195 318
Årets ordinære avskrivninger	42 300	5 600	47 900
Økonomisk levetid	50 år	10 år	

Note 3 Skatt

Årets skattekostnad	2025	2024
Resultatført skatt på ordinært resultat:		
Betalbar skatt	0	0
Endring i utsatt skatt	-11 542	5 975
Skattekostnad ordinært resultat	-11 542	5 975
Skattepliktig inntekt:		
Resultat før skatt	-52 467	27 159
Permanente forskjeller	0	0
Endring i midlertidige forskjeller	-10 688	-13 130
Anvendelse av fremførbart underskudd	0	-14 029
Skattepliktig inntekt	-63 155	0
Betalbar skatt i balansen:		
Betalbar skatt på årets resultat	0	0
Sum betalbar skatt i balansen	0	0

Skatteeffekten av midlertidige forskjeller og underskudd til fremføring som har gitt opphav til utsatt skatt og utsatte skattefordeler, spesifisert på typer av midlertidige forskjeller

	2025	2024	Endring
Varige driftsmidler	289 197	278 509	-10 688
Sum	289 197	278 509	-10 688
Akkumulert fremførbart underskudd	-129 272	-66 117	63 155
Grunnlag for utsatt skatt	159 925	212 392	52 467
Utsatt skatt (22 %)	35 184	46 726	11 543



Note 4 Egenkapital

	Aksjekapital	Overkurs	Annen Innskutt egenkapital	Annen egenkapital	Sum egenkapital
Pr. 31.12.2024	1 500 000	0	0	229 901	1 729 901
Pr 01.01.2025	1 500 000	0	0	229 901	1 729 901
Årets resultat				-40 925	-40 925
Pr 31.12.2025	1 500 000	0	0	188 976	1 688 976

Note 5 Fordringer og gjeld

Langsiktig gjeld med forfall senere enn 5 år	2025	2024
Gjeld til kredittinstitusjoner	67 191	167 739
Sum	67 191	167 739
Langsiktig gjeld:		
Gjeld i kredittinstitusjon, sikret ved pant	569 931	670 479
Bokført verdi av eiendom stillet som sikkerhet	2 192 006	2 234 306

Langsiktige fordringer

Ingen av selskapets fordringer forfaller senere enn et år etter regnskapsårets slutt

Note 6 Aksjonærer

AKSJEKAPITALEN I 2M&CO AS PR. 31.12 BESTÅR AV:

	Antall	Pålydende	Bokført
Ordinære aksjer	1 500	1 000,0	1 500 000
Sum	1 500		1 500 000

EIERSTRUKTUR

De største aksjonærene i % pr. 31.12 var:

	Ordinære	Eierandel	Stemmeandel
Tom Kristoffersen	780	52,0	52,0
Steffen Kristoffersen	360	24,0	24,0
Stine Kristoffersen	360	24,0	24,0
Totalt antall aksjer	1 500	100,0	100,0

AKSJER EIET AV MEDLEMMER I STYRET OG DAGLIG LEDER:

Navn	Verv	Ordinære
Stine Kristoffersen	styremedlem	360
Tom Kristoffersen	styreleder/daglig leder	780
Steffen Kristoffersen	styremedlem	360
Totalt antall aksjer		1 500