



ÅRSREGNSKAPET FOR REGNSKAPSÅRET 2024 - GENERELL INFORMASJON

Enheten

Organisasjonsnummer: 926 901 117
Organisasjonsform: Aksjeselskap
Foretaksnavn: ITFUTURA KONSULTING AS
Forretningsadresse: Mjeldheimskleiva 135
5261 INDRE ARNA

Regnskapsår

Årsregnskapets periode: 01.01.2024 - 31.12.2024

Konsern

Morselskap i konsern: Nei

Regnskapsregler

Regler for små foretak benyttet: Ja
Benyttet ved utarbeidelsen av årsregnskapet til selskapet: Regnskapslovens alminnelige regler

Årsregnskapet fastsatt av kompetent organ

Bekreftet av representant for selskapet: GUSTAV STEFFEN LARSSON

Dato for fastsettelse av årsregnskapet: 20.03.2025

Grunnlag for avgivelse

År 2024: Årsregnskapet er elektronisk innlevert
År 2023: Tall er hentet fra elektronisk innlevert årsregnskap fra 2024

Det er ikke krav til at årsregnskapet m.v. som sendes til Regnskapsregisteret er undertegnet. Kontrollen på at dette er utført ligger hos revisor/enhetens øverste organ. Sikkerheten ivaretas ved at innsender har rolle/rettighet for innsending av årsregnskapet via Altinn, og ved at det bekreftes at årsregnskapet er fastsatt av kompetent organ.

Brønnøysundregistrene, 03.04.2025



Brønnøysundregistrene

Brønnøysundregistrene Årsregnskap regnskapsåret 2024 for 926901117

Postadresse: 8910 Brønnøysund

Telefoner: Opplysningstelefonen 75 00 75 00 Telefaks 75 00 75 05

E-post: firmapost@brreg.no Internett: www.brreg.no

Organisasjonsnummer: 974 760 673



Resultatregnskap

Beløp i: NOK	Note	2024	2023
RESULTATREGNSKAP			
Inntekter			
Salgsinntekt		381 350	770 550
Annen driftsinntekt		-7 800	7 800
Sum inntekter		373 550	778 350
Kostnader			
Lønnskostnad	1		
Avskrivning av driftsmidler og immaterielle eiendeler		23 379	668
Annen driftskostnad		159 745	65 509
Sum kostnader		183 124	66 177
Driftsresultat		190 426	712 173
Finansinntekter og finanskostnader			
Annen renteinntekt		696	
Annen finansinntekt		4 248	
Sum finansinntekter		4 944	
Annen rentekostnad		271	3 847
Annen finanskostnad		1 270	1 456
Sum finanskostnader		1 541	5 303
Netto finans		3 403	-5 303
Resultat før skattekostnad		193 829	706 870
Skattekostnad på resultat	2	43 929	154 071
Årsresultat	3	149 900	552 799
Årsresultat etter minoritetsinteresser		149 900	552 799
Totalresultat		149 900	552 799
Overføringer og disponeringer			
Ordinært utbytte		50 000	



Resultatregnskap

Beløp i: NOK	Note	2024	2023
Avsatt til annen egenkapital		99 900	552 799
Sum overføringer og disponeringer		149 900	552 799



Balanse

Beløp i: NOK	Note	2024	2023
BALANSE - EIENDELER			
Anleggsmidler			
Immaterielle eiendeler			
Utsatt skattefordel	2		
Varige driftsmidler			
Driftsløsøre, inventar o.a. utstyr			23 379
Sum varige driftsmidler			23 379
Sum anleggsmidler		0	23 379
Omløpsmidler			
Varer			
Fordringer			
Kundefordringer	4	41 250	76 800
Andre kortsiktige fordringer		959	5 216
Sum fordringer		42 209	82 016
Bankinnskudd, kontanter og lignende			
Bankinnskudd, kontanter o.l.		1 350 931	1 369 731
Sum bankinnskudd, kontanter og lignende		1 350 931	1 369 731
Sum omløpsmidler		1 393 140	1 451 748
SUM EIENDELER		1 393 140	1 475 127
BALANSE - EGENKAPITAL OG GJELD			
Egenkapital			
Innskutt egenkapital			
Aksjekapital		30 000	30 000
Sum innskutt egenkapital		30 000	30 000
Opptjent egenkapital			



Balanse

Beløp i: NOK	Note	2024	2023
Annen egenkapital		1 245 769	1 145 870
Sum opptjent egenkapital		1 245 769	1 145 870
Sum egenkapital	3	1 275 769	1 175 870
Gjeld			
Langsiktig gjeld			
Utsatt skatt	2		
Annen langsiktig gjeld			
Sum langsiktig gjeld		0	0
Kortsiktig gjeld			
Leverandørgjeld		14 615	133 830
Betalbar skatt	2	43 929	154 071
Skyldig offentlige avgifter		3 895	
Utbytte		50 000	
Annen kortsiktig gjeld		4 932	11 357
Sum kortsiktig gjeld		117 371	299 258
Sum gjeld		117 371	299 258
SUM EGENKAPITAL OG GJELD		1 393 140	1 475 127



Brønnøysundregistrene

ÅRSREGNSKAP FOR REGNSKAPSÅRET 2024 - GENERELL INFORMASJON

Journalnummer: 2025 359090

Enheten

Organisasjonsnummer: 926 901 117
Organisasjonsform: Aksjeselskap
Foretaksnavn: ITFUTURA KONSULTING AS
Forretningsadresse: Mjeldheimskleiva 135
5261 INDRE ARNA

Regnskapsår

Årsregnskapets periode: 01.01.2024 - 31.12.2024

Konsern

Morselskap i konsern: Nei

Regnskapsregler

Regler for små foretak benyttet: Ja
Benyttet ved utarbeidelsen av
årsregnskapet til selskapet: Regnskapslovens alminnelige regler

Årsregnskapet fastsatt av kompetent organ

Bekreftet av representant for selskapet: GUSTAV STEFFEN LARSSON
Dato for fastsettelse av årsregnskapet: 20.03.2025

Revisjon

Selskapet har besluttet at årsregnskapet
ikke skal revideres: Ja

Grunnlag for avgivelse

År 2024: Årsregnskap er elektronisk innlevert.
År 2023: Tall er hentet fra elektronisk innlevert årsregnskap fra 2024.

Det er ikke krav til at årsregnskapet m.v. som sendes til Regnskapsregisteret er undertegnet. Kontrollen på at dette er utført ligger hos revisor/enhetens øverste organ. Sikkerheten ivaretas ved at innsender har rolle/rettighet for innsending av årsregnskapet via Altinn, og ved at det bekreftes at årsregnskapet er fastsatt av kompetent organ.

Brønnøysundregistrene, 02.04.2025



Organisasjonsnr: 926 901 117
ITFUTURA KONSULTING AS

RESULTATREGNSKAP

Beløp i: NOK	Note	2024	2023
RESULTATREGNSKAP			
Inntekter			
Salgsinntekt		381 350	770 550
Annen driftsinntekt		-7 800	7 800
Sum inntekter		373 550	778 350
Kostnader			
Lønnskostnad	1		
Avskrivning av driftsmidler og immaterielle eiendeler		23 379	668
Annen driftskostnad		159 745	65 509
Sum kostnader		183 124	66 177
Driftsresultat		190 426	712 173
Finansinntekter og finanskostnader			
Annen renteinntekt		696	
Annen finansinntekt		4 248	
Sum finansinntekter		4 944	
Annen rentekostnad		271	3 847
Annen finanskostnad		1 270	1 456
Sum finanskostnader		1 541	5 303
Netto finans		3 403	-5 303
Resultat før skattekostnad		193 829	706 870
Skattekostnad på resultat	2	43 929	154 071
Årsresultat	3	149 900	552 799
Årsresultat etter minoritetsinteresser		149 900	552 799
Totalresultat		149 900	552 799
Overføringer og disponeringer			
Ordinært utbytte		50 000	
Avsatt til annen egenkapital		99 900	552 799
Sum overføringer og disponeringer		149 900	552 799



Organisasjonsnr: 926 901 117
ITFUTURA KONSULTING AS

BALANSE

Beløp i: NOK **Note** **2024** **2023**

BALANSE - EIENDELER

Anleggsmidler

Immaterielle eiendeler

Utsatt skattefordel 2

Varige driftsmidler

Driftsløsøre, inventar o.

a. utstyr

23 379

Sum varige driftsmidler

23 379

Sum anleggsmidler

0

23 379

Omløpsmidler

Varer

Fordringer

Kundefordringer 4

41 250

76 800

Andre kortsiktige

fordringer

959

5 216

Sum fordringer

42 209

82 016

Bankinnskudd, kontanter

og lignende

Bankinnskudd, kontanter o.

l.

1 350 931

1 369 731

Sum bankinnskudd,

kontanter og lignende

1 350 931

1 369 731

Sum omløpsmidler

1 393 140

1 451 748

SUM EIENDELER

1 393 140

1 475 127

BALANSE - EGENKAPITAL OG GJELD

Egenkapital

Innskutt egenkapital

Aksjekapital

30 000

30 000

Sum innskutt egenkapital

30 000

30 000

Opptjent egenkapital

Annen egenkapital

1 245 769

1 145 870

Sum opptjent egenkapital

1 245 769

1 145 870

Sum egenkapital

3

1 275 769

1 175 870

Gjeld

Langsiktig gjeld



Utsatt skatt	2		
Annen langsiktig gjeld			
Sum langsiktig gjeld		0	0
Kortsiktig gjeld			
Leverandørgjeld		14 615	133 830
Betalbar skatt	2	43 929	154 071
Skyldig offentlige avgifter		3 895	
Utbytte		50 000	
Annen kortsiktig gjeld		4 932	11 357
Sum kortsiktig gjeld		117 371	299 258
Sum gjeld		117 371	299 258
SUM EGENKAPITAL OG GJELD		1 393 140	1 475 127



Organisasjonsnr: 926 901 117
ITFUTURA KONSULTING AS

NOTEOPPLYSNINGER - SELSKAP - alle poster oppgitt i hele tall

Note

Antall årsverk i regnskapsåret
0.00

Sum Beløp

Balanseført verdi 31.12. Varige driftsmidler Immaterielle eiend.

Konsernregnskap

Morselskapet sitt navn

Forretningskontor for morselskapet

Begrunnelse for at datterselskap er utelatt fra konsolideringen

Samlet beløp - tilknyttet selskap Årets Fjorårets

Samlet beløp - foretak i samme konsern Årets Fjorårets

Samlet beløp - foretak i samme konsern Årets Fjorårets

Samlet beløp - felles kontrollert virksomhet Årets Fjorårets

Pantstillelse Beløp

Beholdning av egne aksjer Antall Pålydende Andel av aksjek.



Årsregnskap 2024 Itfutura Konsulting AS

Resultatregnskap
Balanse
Noter til regnskapet



Org.nr.: 926 901 117



RESULTATREGNSKAP

ITFUTURA KONSULTING AS

DRIFTSINNEKTER OG DRIFTSKOSTNADER	Note	2024	2023
Salgsinntekt		381 350	770 550
Annen driftsinntekt		-7 800	7 800
Sum driftsinntekter		373 550	778 350
Avskrivning av driftsmidler og immaterielle eiendeler		23 379	668
Annen driftskostnad		159 745	65 509
Sum driftskostnader		183 124	66 177
Driftsresultat		190 426	712 173
FINANSINNEKTER OG FINANSKOSTNADER			
Annen renteinntekt		696	0
Annen finansinntekt		4 248	0
Annen rentekostnad		271	3 847
Annen finanskostnad		1 270	1 456
Resultat av finansposter		3 403	-5 303
Resultat før skattekostnad		193 829	706 870
Skattekostnad på resultat	2	43 929	154 071
Årsresultat	3	149 900	552 799
OVERFØRINGER			
Avsatt til utbytte		50 000	0
Avsatt til annen egenkapital		99 900	552 799
Sum overføringer		149 900	552 799



BALANSE

ITFUTURA KONSULTING AS

EIENDELER	Note	2024	2023
ANLEGGSMIDLER			
IMMATERIELLE EIENDELER			
VARIGE DRIFTSMIDLER			
Driftsløsøre, inventar o.a. utstyr		0	23 379
Sum varige driftsmidler		0	23 379
FINANSIELLE ANLEGGSMIDLER			
Sum anleggsmidler		0	23 379
OMLØPSMIDLER			
FORDRINGER			
Kundefordringer	4	41 250	76 800
Andre kortsiktige fordringer		959	5 216
Sum fordringer		42 209	82 016
INVESTERINGER			
Bankinnskudd, kontanter o.l.		1 350 931	1 369 731
Sum omløpsmidler		1 393 140	1 451 748
Sum eiendeler		1 393 140	1 475 127



BALANSE

ITFUTURA KONSULTING AS

EGENKAPITAL OG GJELD	Note	2024	2023
EGENKAPITAL			
INNSKUTT EGENKAPITAL			
Aksjekapital		30 000	30 000
Sum innskutt egenkapital		30 000	30 000
OPPTJENT EGENKAPITAL			
Annen egenkapital		1 245 769	1 145 870
Sum opptjent egenkapital		1 245 769	1 145 870
Sum egenkapital	3	1 275 769	1 175 870
GJELD			
AVSETNING FOR FORPLIKTELSER			
ANNEN LANGSIKTIG GJELD			
KORTSIKTIG GJELD			
Leverandørgjeld		14 615	133 830
Betalbar skatt	2	43 929	154 071
Skyldig offentlige avgifter		3 895	0
Utbytte		50 000	0
Annen kortsiktig gjeld		4 932	11 357
Sum kortsiktig gjeld		117 371	299 258
Sum gjeld		117 371	299 258
Sum egenkapital og gjeld		1 393 140	1 475 127

Styret i Itfutura Konsulting AS

GUSTAV STEFFEN LARSSON
styreleder/daglig leder



Regnskapsprinsipper

Årsregnskapet er satt opp i samsvar med regnskapsloven og NRS 8 - God regnskapsskikk for små foretak.

DRIFTSINNTEKTER

Inntektsføring ved salg av varer skjer på leveringstidspunktet. Tjenester inntektsføres etter hvert som de leveres.

SKATT

Skattekostnaden i resultatregnskapet omfatter både periodens betalbare skatt og endring i utsatt skatt. Utsatt skatt er beregnet med 22 % på grunnlag av de midlertidige forskjeller som eksisterer mellom regnskapsmessige og skattemessige verdier, samt ligningsmessig underskudd til fremføring ved utgangen av regnskapsåret. Skatteøkende og skattereduserende midlertidige forskjeller som reverserer eller kan reverseres i samme periode er utlignet og nettoført.

KLASSIFISERING OG VURDERING AV OMLØPSMIDLER

Omløpsmidler og kortsiktig gjeld omfatter normalt poster som forfaller til betaling innen ett år etter balansedagen, samt poster som knytter seg til varekretsløpet. Omløpsmidler vurderes til laveste verdi av anskaffelseskost og virkelig verdi.

FORDRINGER

Kundefordringer og andre fordringer oppføres til pålydende etter fradrag for avsetning til forventet tap. Avsetning til tap gjøres på grunnlag av en individuell vurdering av de enkelte fordringene.

Note 1 Lønnskostnader og antall årsverk

LØNSKOSTNADER

	2024	2023
Sum	0	0

Selskapet har i 2024 sysselsatt 0 årsverk.



Note 2 Skatt

Årets skattekostnad	2024	2023
Resultatført skatt på ordinært resultat:		
Betalbar skatt	43 929	154 071
Endring i utsatt skattefordel	0	0
Skattekostnad ordinært resultat	43 929	154 071
Skattepliktig inntekt:		
Resultat før skatt	193 829	706 870
Permanente forskjeller	-696	0
Endring i midlertidige forskjeller	6 546	-6 546
Skattepliktig inntekt	199 679	700 324
Betalbar skatt i balansen:		
Betalbar skatt på årets resultat	43 929	154 071
Sum betalbar skatt i balansen	43 929	154 071

Skatteeffekten av midlertidige forskjeller som har gitt opphav til utsatt skatt og utsatte skattefordeler, spesifisert på typer av midlertidige forskjeller

	2024	2023	Endring
Varige driftsmidler	0	6 546	6 546
Sum	0	6 546	6 546
Inngår ikke i beregningen av utsatt skatt	0	-6 546	-6 546
Utsatt skatt (22 %)	0	0	0

Note 3 Egenkapital

	Aksjekapital	Overkurs	Annen Innskutt egenkapital	Annen egenkapital	Sum egenkapital
Pr. 31.12.2023	30 000	0	0	1 145 870	1 175 870
Årets resultat				149 900	149 900
Utbytte				-50 000	-50 000
Pr 31.12.2024	30 000	0	0	1 245 769	1 275 769

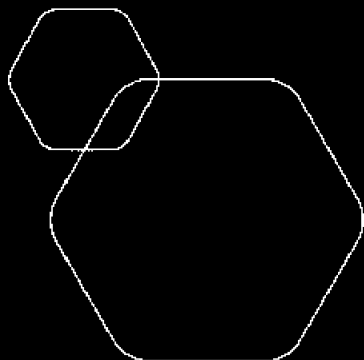
Note 4 Kundefordringer

	2024	2023
Kundefordringer til pålydende	0	76 800
Balanseført verdi av kundefordringer 31.12	0	76 800
Sum resultatførte tap på krav	0	0



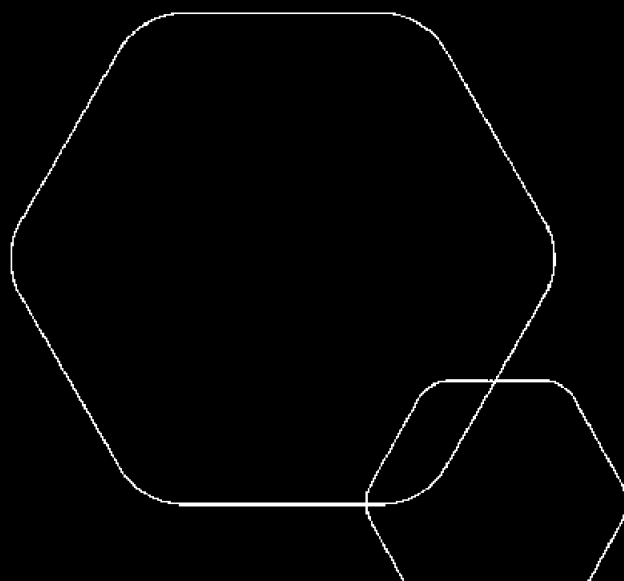


BankID Signing
Gustav Steffen Larsson
2025-03-27



Årsregnskap 2024 Itfutura Konsulting AS

Resultatregnskap
Balanse
Noter til regnskapet




Org.nr.: 926 901 117



RESULTATREGNSKAP

ITFUTURA KONSULTING AS

DRIFTSINTEKTER OG DRIFTSKOSTNADER	Note	2024	2023
Salgsinntekt		381 350	770 550
Annen driftsinntekt		-7 800	7 800
Sum driftsinntekter		373 550	778 350
Avskrivning av driftsmidler og immaterielle eiendeler		23 379	668
Annen driftskostnad		159 745	65 509
Sum driftskostnader		183 124	66 177
Driftsresultat		190 426	712 173
FINANSINTEKTER OG FINANSKOSTNADER			
Annen renteinntekt		696	0
Annen finansinntekt		4 248	0
Annen rentekostnad		271	3 847
Annen finanskostnad		1 270	1 456
Resultat av finansposter		3 403	-5 303
Resultat før skattekostnad		193 829	706 870
Skattekostnad på resultat	2	43 929	154 071
Årsresultat	3	149 900	552 799
OVERFØRINGER			
Avsatt til utbytte		50 000	0
Avsatt til annen egenkapital		99 900	552 799
Sum overføringer		149 900	552 799



BALANSE

ITFUTURA KONSULTING AS

EIENDELER	Note	2024	2023
ANLEGGSMIDLER			
IMMATERIELLE EIENDELER			
VARIGE DRIFTSMIDLER			
Driftsløsøre, inventar o.a. utstyr		0	23 379
Sum varige driftsmidler		0	23 379
FINANSIELLE ANLEGGSMIDLER			
Sum anleggsmidler		0	23 379
OMLØPSMIDLER			
FORDRINGER			
Kundefordringer	4	41 250	76 800
Andre kortsiktige fordringer		959	5 216
Sum fordringer		42 209	82 016
INVESTERINGER			
Bankinnskudd, kontanter o.l.		1 350 931	1 369 731
Sum omløpsmidler		1 393 140	1 451 748
Sum eiendeler		1 393 140	1 475 127



BALANSE

ITFUTURA KONSULTING AS

EGENKAPITAL OG GJELD	Note	2024	2023
EGENKAPITAL			
INNSKUTT EGENKAPITAL			
Aksjekapital		30 000	30 000
Sum innskutt egenkapital		30 000	30 000
OPPTJENT EGENKAPITAL			
Annen egenkapital		1 245 769	1 145 870
Sum opptjent egenkapital		1 245 769	1 145 870
Sum egenkapital	3	1 275 769	1 175 870
GJELD			
AVSETNING FOR FORPLIKTELSER			
ANNEN LANGSIKTIG GJELD			
KORTSIKTIG GJELD			
Leverandørgjeld		14 615	133 830
Betalbar skatt	2	43 929	154 071
Skyldig offentlige avgifter		3 895	0
Utbytte		50 000	0
Annen kortsiktig gjeld		4 932	11 357
Sum kortsiktig gjeld		117 371	299 258
Sum gjeld		117 371	299 258
Sum egenkapital og gjeld		1 393 140	1 475 127

Styret i Itfutura Konsulting AS

GUSTAV STEFFEN LARSSON
styreleder/daglig leder



Regnskapsprinsipper

Årsregnskapet er satt opp i samsvar med regnskapsloven og NRS 8 - God regnskapsskikk for små foretak.

DRIFTSINNETEKTER

Inntektsføring ved salg av varer skjer på leveringstidspunktet. Tjenester inntektsføres etter hvert som de leveres.

SKATT

Skattekostnaden i resultatregnskapet omfatter både periodens betalbare skatt og endring i utsatt skatt. Utsatt skatt er beregnet med 22 % på grunnlag av de midlertidige forskjeller som eksisterer mellom regnskapsmessige og skattemessige verdier, samt ligningsmessig underskudd til fremføring ved utgangen av regnskapsåret. Skatteøkende og skattereduserende midlertidige forskjeller som reverserer eller kan reverseres i samme periode er utlignet og nettoført.

KLASSIFISERING OG VURDERING AV OMLØPSMIDLER

Omløpsmidler og kortsiktig gjeld omfatter normalt poster som forfaller til betaling innen ett år etter balansedagen, samt poster som knytter seg til varekretsløpet. Omløpsmidler vurderes til laveste verdi av anskaffelseskost og virkelig verdi.

FORDRINGER

Kundefordringer og andre fordringer oppføres til pålydende etter fradrag for avsetning til forventet tap. Avsetning til tap gjøres på grunnlag av en individuell vurdering av de enkelte fordringene.

Note 1 Lønnskostnader og antall årsverk

LØNSKOSTNADER

	2024	2023
Sum	0	0

Selskapet har i 2024 sysselsatt 0 årsverk.



Note 2 Skatt

Årets skattekostnad	2024	2023
Resultatført skatt på ordinært resultat:		
Betalbar skatt	43 929	154 071
Endring i utsatt skattefordel	0	0
Skattekostnad ordinært resultat	43 929	154 071
Skattepliktig inntekt:		
Resultat før skatt	193 829	706 870
Permanente forskjeller	-696	0
Endring i midlertidige forskjeller	6 546	-6 546
Skattepliktig inntekt	199 679	700 324
Betalbar skatt i balansen:		
Betalbar skatt på årets resultat	43 929	154 071
Sum betalbar skatt i balansen	43 929	154 071

Skatteeffekten av midlertidige forskjeller som har gitt opphav til utsatt skatt og utsatte skattefordeler, spesifisert på typer av midlertidige forskjeller

	2024	2023	Endring
Varige driftsmidler	0	6 546	6 546
Sum	0	6 546	6 546
Inngår ikke i beregningen av utsatt skatt	0	-6 546	-6 546
Utsatt skatt (22 %)	0	0	0

Note 3 Egenkapital

	Aksjekapital	Overkurs	Annen Innskutt egenkapital	Annen egenkapital	Sum egenkapital
Pr. 31.12.2023	30 000	0	0	1 145 870	1 175 870
Årets resultat				149 900	149 900
Utbytte				-50 000	-50 000
Pr 31.12.2024	30 000	0	0	1 245 769	1 275 769

Note 4 Kundefordringer

	2024	2023
Kundefordringer til pålydende	0	76 800
Balanseført verdi av kundefordringer 31.12	0	76 800
Sum resultatførte tap på krav	0	0

