



ÅRSREGNSKAPET FOR REGNSKAPSÅRET 2024 - GENERELL INFORMASJON

Enheten

Organisasjonsnummer: 914 451 892
Organisasjonsform: Aksjeselskap
Foretaksnavn: T MYHRVOLD AS
Forretningsadresse: Frysjaveien 33
0884 OSLO

Regnskapsår

Årsregnskapets periode: 01.10.2023 - 30.09.2024

Konsern

Mørselskap i konsern: Ja
Konsernregnskap lagt ved: Ja

Regnskapsregler

Regler for små foretak benyttet: Nei
Benyttet ved utarbeidelsen av årsregnskapet til selskapet: Regnskapslovens alminnelige regler
Benyttet ved utarbeidelsen av årsregnskapet til konsernet: Regnskapslovens alminnelige regler

Årsregnskapet fastsatt av kompetent organ

Bekreftet av representant for selskapet: Rolf Kolbjørn Varmann Tjørswaag
Dato for fastsettelse av årsregnskapet: 20.03.2025

Grunnlag for avgivelse

År 2024: Årsregnskapet er elektronisk innlevert
År 2023: Tall er hentet fra elektronisk innlevert årsregnskap fra 2024

Det er ikke krav til at årsregnskapet m.v. som sendes til Regnskapsregisteret er undertegnet. Kontrollen på at dette er utført ligger hos revisor/enhetens øverste organ. Sikkerheten ivaretas ved at innsender har rolle/rettighet for innsending av årsregnskapet via Altinn, og ved at det bekreftes at årsregnskapet er fastsatt av kompetent organ.

Brønnøysundregistrene, 10.08.2025



Resultatregnskap

Beløp i: NOK	Note	2024	2023
RESULTATREGNSKAP			
Inntekter			
Salgsinntekt	1, 2	514 109 236	501 641 045
Annen driftsinntekt		685 000	512 000
Sum inntekter		514 794 236	502 153 045
Kostnader			
Varekostnad	2, 3	370 880 299	367 168 469
Lønnskostnad	4	102 201 138	96 666 209
Avskrivning av driftsmidler og immaterielle eiendeler	5, 6	-62 127	-233 447
Nedskrivning av varige driftsmidler og immaterielle eiendeler	5, 6		
Annen driftskostnad	4, 7	38 002 971	36 958 237
Sum kostnader		511 022 282	500 559 468
Driftsresultat		3 771 954	1 593 577
Finansinntekter og finanskostnader			
Inntekt på investering i datterselskap			460 179
Annen renteinntekt		1 768 472	407 741
Annen finansinntekt		384 499	156 677
Sum finansinntekter		2 152 972	1 024 596
Annen rentekostnad		3 057 570	2 027 591
Annen finanskostnad		356 258	348 583
Sum finanskostnader		3 413 827	2 376 174
Netto finans		-1 260 856	-1 351 577
Resultat før skattekostnad		2 511 098	242 000
Skattekostnad på resultat	8	392 563	-89 051
Årsresultat		2 118 535	331 051
Årsresultat etter minoritetsinteresser		2 118 535	331 051
Totalresultat		2 118 535	331 051



Resultatregnskap

Beløp i: NOK	Note	2024	2023
Overføringer og disponeringer			
Avsatt til annen egenkapital		2 118 535	331 051
Sum overføringer og disponeringer	9	2 118 535	331 051



Balanse

Beløp i: NOK	Note	2024	2023
BALANSE - EIENDELER			
Anleggsmidler			
Immaterielle eiendeler			
Utsatt skattefordel	8	1 408 431	1 677 039
Goodwill	5		-428 222
Sum immaterielle eiendeler		1 408 431	1 248 817
Varige driftsmidler			
Driftsløsøre, inventar o.a. utstyr	10	1 241 592	500 978
Sum varige driftsmidler		1 241 592	500 978
Finansielle anleggsmidler			
Investering i datterselskap	11	6 052 609	6 052 609
Investeringer i aksjer og andeler	11	1 043 555	940 955
Sum finansielle anleggsmidler		7 096 164	6 993 564
Sum anleggsmidler		9 746 186	8 743 358
Omløpsmidler			
Varer			
Lager av varer og annen beholdning	10	81 147 635	83 423 213
Sum varer		81 147 635	83 423 213
Fordringer			
Kundefordringer	10	76 068 155	72 240 845
Andre kortsiktige fordringer	12	1 039 278	1 359 047
Konsernfordringer	2		4 724 511
Sum fordringer		77 107 433	78 324 402
Bankinnskudd, kontanter og lignende			
Bankinnskudd, kontanter o.l.	13	2 291 190	11 006 513
Sum bankinnskudd, kontanter og lignende		2 291 190	11 006 513
Sum omløpsmidler		160 546 257	172 754 129
SUM EIENDELER		170 292 444	181 497 488



Balanse

Beløp i: NOK	Note	2024	2023
BALANSE - EGENKAPITAL OG GJELD			
Egenkapital			
Innskutt egenkapital			
Aksjekapital	9, 14	420 000	420 000
Sum innskutt egenkapital		420 000	420 000
Opptjent egenkapital			
Annen egenkapital	9	52 343 608	48 968 992
Sum opptjent egenkapital		52 343 608	48 968 992
Sum egenkapital		52 763 608	49 388 992
Gjeld			
Langsiktig gjeld			
Andre avsetninger for forpliktelser		600 000	495 000
Sum avsetninger for forpliktelser		600 000	495 000
Annen langsiktig gjeld			
Sum langsiktig gjeld		600 000	495 000
Kortsiktig gjeld			
Gjeld til kredittinstitusjoner	12	1 369 387	31 813 702
Leverandørgjeld		59 370 104	56 019 949
Betalbar skatt	8	94 663	
Skyldig offentlige avgifter		29 285 889	24 185 300
Kortsiktig konserngjeld	2	7 971 370	813 200
Annen kortsiktig gjeld		18 837 423	18 781 345
Sum kortsiktig gjeld		116 928 835	131 613 495
Sum gjeld		117 528 835	132 108 495
SUM EGENKAPITAL OG GJELD		170 292 444	181 497 488



Konsernets resultatregnskap

Beløp i: NOK	Note	2024	2023
RESULTATREGNSKAP			
Inntekter			
Salgsinntekt	2	679 445 329	638 320 062
Annen driftsinntekt		685 000	512 000
Sum inntekter		680 130 329	638 832 062
Kostnader			
Varekostnad	3	482 152 207	460 364 457
Lønnskostnad	4	134 542 597	125 245 984
Avskrivning av driftsmidler og immaterielle eiendeler	5	-37 753	-209 941
Annen driftskostnad	4, 6	52 699 976	52 418 630
Sum kostnader		669 357 026	637 819 130
Driftsresultat		10 773 303	1 012 931
Finansinntekter og finanskostnader			
Inntekt på investering i tilknyttet selskap	5		
Annen renteinntekt		2 042 762	526 660
Annen finansinntekt		384 499	156 677
Sum finansinntekter		2 427 261	683 336
Annen rentekostnad		3 300 044	2 269 834
Annen finanskostnad		356 258	348 583
Sum finanskostnader		3 656 302	2 618 418
Netto finans		-1 229 041	-1 935 081
Resultat før skattekostnad		9 544 262	-922 150
Skattekostnad på ordinært resultat	7	1 917 112	-335 759
Årsresultat		7 627 150	-586 391
Årsresultat etter minoritetsinteresser		7 627 150	-586 391
Totalresultat		7 627 150	-586 391



Konsernets resultatregnskap

Beløp i: NOK	Note	2024	2023
Overføringer og disponeringer			
Avsatt til annen egenkapital		7 627 150	-586 391
Sum overføringer og disponeringer	8	7 627 150	-586 391



Konsernets balanse

Beløp i: NOK	Note	2024	2023
BALANSE - EIENDELER			
Anleggsmidler			
Immaterielle eiendeler			
Utsatt skattefordel	7	2 212 461	2 767 557
Negativ goodwill	5		-428 222
Sum immaterielle eiendeler		2 212 461	2 339 335
Varige driftsmidler			
Driftsløsøre, inventar o.a. utstyr	5, 9	1 298 849	578 063
Sum varige driftsmidler		1 298 849	578 063
Finansielle anleggsmidler			
Investeringer i tilknyttet selskap	10		270 300
Investeringer i aksjer og andeler	10	1 043 555	670 655
Sum finansielle anleggsmidler		1 043 555	940 955
Sum anleggsmidler		4 554 865	3 858 353
Omløpsmidler			
Varer			
Sum varer	9	199 426 623	218 521 593
Fordringer			
Kundefordringer	9	101 855 150	92 550 572
Andre kortsiktige fordringer	11	1 467 693	2 289 460
Sum fordringer		103 322 843	94 840 032
Bankinnskudd, kontanter og lignende			
Bankinnskudd, kontanter o.l.	12	8 454 457	12 377 602
Sum bankinnskudd, kontanter og lignende		8 454 457	12 377 602
Sum omløpsmidler		211 490 612	216 478 431
SUM EIENDELER		216 045 477	220 336 784



Konsernets balanse

Beløp i: NOK	Note	2024	2023
BALANSE - EGENKAPITAL OG GJELD			
Egenkapital			
Innskutt egenkapital			
Aksjekapital	13	420 000	420 000
Sum innskutt egenkapital		420 000	420 000
Opptjent egenkapital			
Annen egenkapital		64 018 604	54 491 766
Sum opptjent egenkapital		64 018 604	54 491 766
Sum egenkapital	8	64 438 604	54 911 766
Gjeld			
Langsiktig gjeld			
Pensjonsforpliktelser	4	600 000	495 000
Utsatt skatt	11		
Sum avsetninger for forpliktelser		600 000	495 000
Annen langsiktig gjeld			
Gjeld til kredittinstitusjoner	9		
Sum langsiktig gjeld		600 000	495 000
Kortsiktig gjeld			
Gjeld til kredittinstitusjoner	9	5 244 496	35 546 140
Leverandørgjeld		85 946 941	73 669 862
Betalbar skatt	7	758 002	
Skyldig offentlige avgifter	7	31 482 166	27 328 580
Annen kortsiktig gjeld		27 575 268	28 385 435
Sum kortsiktig gjeld		151 006 873	164 930 018
Sum gjeld		151 606 873	165 425 018
SUM EGENKAPITAL OG GJELD		216 045 477	220 336 784



Konsernregnskap 2024

T Myhrvold AS

Org.nr.: 914 451 892



Resultatregnskap

T Myhrvold AS

Driftsinntekter og driftskostnader	Note	2024	2023
Salgsinntekt	2	679 445 329	638 320 062
Annen driftsinntekt		685 000	512 000
Sum driftsinntekter		680 130 329	638 832 062
Varekostnad	3	482 152 207	460 364 457
Lønnskostnad	4	134 542 597	125 245 984
Avskrivning av driftsmidler og immaterielle eiendeler	5	-37 753	-209 941
Annen driftskostnad	4, 6	52 699 976	52 418 630
Sum driftskostnader		669 357 026	637 819 130
Driftsresultat		10 773 303	1 012 931
Finansinntekter og finanskostnader			
Annen renteinntekt		2 042 762	526 660
Annen finansinntekt		384 499	156 677
Annen rentekostnad		3 300 044	2 269 834
Annen finanskostnad		356 258	348 583
Resultat av finansposter		-1 229 041	-1 935 081
Ordinært resultat før skattekostnad		9 544 262	-922 150
Skattekostnad på ordinært resultat	7	1 917 112	-335 759
Årsresultat		7 627 150	-586 391
Majoritetens andel		7 627 150	-586 391
Overføringer			
Avsatt til annen egenkapital		7 627 150	-586 391
Sum disponert	8	7 627 150	-586 391



Balanse T Myhrvold AS

Eiendeler	Note	2024	2023
Anleggsmidler			
Immaterielle eiendeler			
Utsatt skattefordel	7	2 212 461	2 767 557
Negativ goodwill	5	0	-428 222
Sum immaterielle eiendeler		2 212 461	2 339 335
Varige driftsmidler			
Driftsløsøre, inventar o.a. utstyr	5, 9	1 298 849	578 063
Sum varige driftsmidler		1 298 849	578 063
Finansielle anleggsmidler			
Investeringer i tilknyttet selskap	10	0	270 300
Investeringer i aksjer og andeler	10	1 043 555	670 655
Sum finansielle anleggsmidler		1 043 555	940 955
Sum anleggsmidler		4 554 865	3 858 353
Omløpsmidler			
Varer			
Lager av varer og annen beholdning	9	99 713 312	109 260 797
Sum varer		99 713 312	109 260 797
Fordringer			
Kundefordringer	9	101 855 150	92 550 572
Andre kortsiktige fordringer	11	1 467 693	2 289 460
Sum fordringer		103 322 843	94 840 032
Investeringer			
Bankinnskudd, kontanter o.l			
Bankinnskudd, kontanter o.l.	12	8 454 457	12 377 602
Sum bankinnskudd, kontanter o.l		8 454 457	12 377 602
Sum omløpsmidler		211 490 612	216 478 431
Sum eiendeler		216 045 477	220 336 784






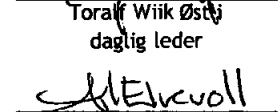


Balanse

T Myhrvold AS

Egenkapital og gjeld	Note	2024	2023
Innskutt egenkapital			
Aksjekapital	13	420 000	420 000
Sum innskutt egenkapital		<u>420 000</u>	<u>420 000</u>
Opptjent egenkapital			
Annen egenkapital		64 018 604	54 491 766
Sum opptjent egenkapital		<u>64 018 604</u>	<u>54 491 766</u>
Sum egenkapital	8	<u>64 438 604</u>	<u>54 911 766</u>
Gjeld			
Avsetning for forpliktelser			
Pensjonsforpliktelser	4	600 000	495 000
Sum avsetning for forpliktelser		<u>600 000</u>	<u>495 000</u>
Annen langsiktig gjeld			
Kortsiktig gjeld			
Gjeld til kredittinstitusjoner	9	5 244 496	35 546 140
Leverandørgjeld		85 946 941	73 669 862
Betalbar skatt	7	758 002	0
Skyldig offentlige avgifter	7	31 482 166	27 328 580
Annen kortsiktig gjeld		27 575 268	28 385 435
Sum kortsiktig gjeld		<u>151 006 873</u>	<u>164 930 018</u>
Sum gjeld		<u>151 606 873</u>	<u>165 425 018</u>
Sum egenkapital og gjeld		<u>216 045 477</u>	<u>220 336 784</u>

Oslo 20/3-2025
Styret i T Myhrvold AS

 Mikael Brandt styreleder	 Kristian Brandt styremedlem	 Toralf Wiik Østby daglig leder
 Rolf K Nilsen styremedlem	 Lene Iren Oen styremedlem	 Anne-Iren Elvevoll styremedlem



Indirekte kontantstrøm

T Myhrvold AS

	Note	2024	2023
Kontantstrømmer fra operasjonelle aktiviteter			
Resultat før skattekostnad		9 544 262	-922 150
Periodens betalte skatt		0	4 551 927
Tap/gevinst ved salg av anleggsmidler		-638 000	0
Ordinære avskrivninger		-37 753	-209 941
Verdiendring aksjer		-372 900	-145 130
Endring i varelager		9 547 485	-13 109 899
Endring i kundefordringer		-9 304 578	27 705 668
Endring i leverandørgjeld		12 277 079	-20 954 756
Forskj. kostnadsført pensjon og inn-/utbet. i pensjonsordn.		105 000	180 000
Endring i andre tidsavgrensingsposter		4 607 904	2 427 581
Netto kontantstrøm fra operasjonelle aktiviteter		25 728 499	-9 580 555
Kontantstrømmer fra investeringsaktiviteter			
Innbetalinger ved salg av varige driftsmidler		650 000	0
Utbetalinger ved kjøp av varige driftsmidler		0	320 249
Netto kontantstrøm fra investeringsaktiviteter		650 000	-320 249
Kontantstrømmer fra finansieringsaktiviteter			
Utbetalinger ved nedbetaling av langsiktig gjeld		0	-84 328
Netto endring i kassekreditt		-30 301 644	13 757 927
Netto kontantstrøm fra finansieringsaktiviteter		-30 301 644	13 673 599
Netto endring i kontanter og kontantekvivalenter		-3 923 146	3 772 795
Beh. av kont. og kontantekvivalenter ved per. begynnelse		12 377 602	8 604 807
Beh. av kont. og kontantekvivalenter ved per. slutt		8 454 457	12 377 602



T. MYHRVOLD KONSERN AS
Noter til årsregnskapet for 2024

Note 1 Regnskapsprinsipper

Konsernregnskapet er utarbeidet i samsvar med regnskapsloven. Konsernregnskapet innbefatter selskapene som eies 100 % av T. Myhrvold AS. Dette gjelder selskapene: Myhrvold Nordic AB og Rational Norge AS. Selskapet endret regnskapsperiode i 2022 og avlegger nå årsregnskap per 30.09. Årets regnskapsperiode er 01.10.23 - 30.09.24

Interne fordringer og gjeld er eliminert i konsernregnskapet, det samme gjelder intern omsetning i gruppen med internfortjeneste.

a) Inntektsføring

Inntektsføring ved salg av varer skjer på leveringstidspunktet. Salg av tjenester inntektsføres etterhvert som tjenestene utføres, etterhvert som tjenestene utføres.

For investeringer i verdipapirer inntektsføres utbytte i mottaksåret og gevinst i realisasjonsåret, unntatt når inntektsføring i en tidligere periode er forenlig med god regnskapsskikk (for datterselskaper betyr dette i samme år som utbytteutdelingen, gjennomgående utbytte).

b) Klassifisering av eiendeler og gjeld

Anleggsmidler er eiendeler bestemt til varig eie eller bruk. Andre eiendeler er omløpsmidler. Klassifiseringskriteriene gjelder tilsvarende for gjeld.

c) Regnskapsførte verdier av eiendeler og gjeld

Varige driftsmidler balanseføres og avskrives over driftsmidlets økonomiske levetid. Varige driftsmidler nedskrives til virkelig verdi ved verdifall som forventes å ikke være forbigående, når nedskrivning er i samsvar med god regnskapsskikk. Nedskrivninger reverseres når grunnlaget for nedskrivningen ikke lenger er til stede. Omløpsmidler vurderes til laveste verdi av anskaffelseskost og antatt virkelig verdi. Gjeldsposter vurderes til pålydende.

d) Immaterielle eiendeler - FoU og Goodwill

Kjøpte datterselskaper regnskapsføres i konsernregnskapet basert på morselskapets anskaffelseskost. Anskaffelseskost tilordnes identifiserbare eiendeler og gjeld i datterselskapet, som oppføres i konsernregnskapet til virkelig verdi på oppkjøpstidspunktet. Med identifiserbare eiendeler menes både materielle eiendeler og immaterielle eiendeler som ikke er goodwill. Eventuell merverdi eller mindreverdi ut over hva som kan henføres til identifiserbare eiendeler og gjeld balanseføres som goodwill eller negativ goodwill. Goodwill behandles som en residual og balanseføres med den andelen som er observert i oppkjøpstransaksjonen. Goodwill avskrives lineært over antatt økonomisk levetid. Ved trinnvise oppkjøp henføres merverdi på eksisterende eierpost til eiendeler og gjeld med motpost egenkapital. Ved utgang fra konsern resirkuleres oppskrevet verdi mot egenkapital.

e) Valuta

Pengeposter i utenlandsk valuta vurderes til dagskurs ved regnskapsårets slutt.

f) Varer

Varer vurderes til laveste verdi av anskaffelseskost og netto salgsverdi.

g) Fordringer

Kundefordringer og andre fordringer vurderes til pålydende etter fradrag for avsetning til forventet tap. Avsetning til tap gjøres på grunnlag av en individuell vurdering av de enkelte fordringer. I tillegg gjøres det for øvrige kundefordringer en uspesifisert avsetning for å dekke antatt tap.

h) Aksjer i datterselskap/ tilknyttede selskaper

Investeringer i datterselskaper er vurdert etter kostmetoden. Øvrige eierposter er vurdert til laveste verdis prinsipp. Rene investeringsaksjer er vurdert til virkelig verdi.

i) Skatt

Skattekostnaden i resultatregnskapet omfatter både periodens betalbare skatt og endring i utsatt skatt. Utsatt skatt er beregnet med 22% av netto midlertidige forskjeller mellom regnskapsmessige og skattemessige verdier, samt øvrige skatteposisjoner. Skatteøkende og skattereduserende midlertidige forskjeller som reverserer eller kan reversere i samme periode er utlignet og nettoført. Utsatt skatt på merverdier i forbindelse med oppkjøp av datterselskaper blir ikke utlignet.

j) Garanti

Det er avsatt til forventede garantikostnader. Garantiavsetningen er klassifisert som annen kortsiktig gjeld.

k) Pensjonsforpliktelse

Pensjonsordninger finansiert via sikrede ordninger er ikke balanseført. Pensjonspremie vedrørende sikrede ordninger er klassifisert som lønnskostnader.

l) Kontantstrømpoppstilling

Kontantstrømpoppstillingen er utarbeidet etter den indirekte metode. Kontanter og kontantekvivalenter omfatter kontanter, bankinnskudd og andre kortsiktige, likvide plasseringer.



T. MYHRVOLD KONSERN AS
Noter til årsregnskapet for 2024

Note 2 Salgsinntekter og andre driftsinntekter

Per virksomhetsområde	2024	2023
Varesalg	679 445 329	638 320 062
Sum	679 445 329	638 320 062

Geografisk fordeling	2024	2023
Norge	567 293 989	545 467 610
Sverige	112 151 340	92 852 452
Sum	679 445 329	638 320 062

Note 3 Valuta

Valutagevinst/-tap som knytter seg til poster som inngår varekretsløpet er klassifisert under varekost.

Note 4 Lønn, godtgjørelser, lån m.v. til ansatte og tillitsvalgte

Lønnskostnader	2024	2023
Lønn	110 528 529	101 961 914
Arbeidsgiveravgift	19 147 995	17 778 654
Pensjonskostnader	2 816 408	3 976 117
Andre lønsrelaterte ytelser	2 049 665	1 529 299
Sum	134 542 597	125 245 984

Gjennomsnittlig antall årsverk 141 141

Godtgjørelse til daglig leder, styre og revisor	Daglig leder	Styret
Lønn og godtgjørelse	1 381 661	260 000
Annen godtgjørelse	88 590	

Selskapet er pliktig til å ha tjenestepensjonsordning etter lov om obligatorisk tjenestepensjon. Selskapet har pensjonsordning som oppfyller kravene etter denne loven.

De har en ytelsesordning finansiert over drift som omfatter en person i T Myhrvold. Ordningen gir rett på en utbetaling på kr. 10 000 per måned over 5 år. Balanseført forpliktelse utgjør per 30.09 kr. 600 000.

Honorar til selskapets revisorer er i konsernet kostnadsført eks. mva med kr 804 639 for revisjon og kr 99 846 for andre tjenester

Note 5 Anleggsmidler som avskrives

	Goodwill	Negativ goodwill	Biler	Edb, Inventar	Sum
Anskaffelseskost pr. 1.10	1 504 597	-2 913 338	1 675 558	3 691 520	3 958 337
Tilgang i regnskapsåret	166 170	0	0	979 150	1 145 320
Avgang i regnskapsåret	0	0	0	46 490	46 490
Anskaffelseskost 30.09	1 670 767	-2 913 338	1 675 558	4 624 180	5 057 167
Akkumulerte avskrivninger pr. 30.09	1 670 767	-2 913 338	1 675 558	3 325 331	3 758 318
Balanseført verdi pr. 30.09	0	0	0	1 298 849	1 298 849

Årets avskrivninger 166 170 -428 222 - 224 299 -37 753

Avskrivningstid, lineære avskrivninger 5 år 5 år 5 - 7 år 3 - 6 år

Negativ goodwill/badwill knytter seg til kjøp av aksjer i Maestro Storkjøkken AS i 2019 og 2020, og påfølgende fusjon i 2020.

Note 6 Leie og leasingavtale

Morselskapet har flåteavtale på leasingbiler i konsernets norske selskaper. Leasingavtaler tegnet med DnB NOR utgjør årlig kr 6 556 314 i året.

Total leasingforpliktelse utgjør per 30.09.2023 kr. 11 055 457 for hele konsernet.



T. MYHRVOLD KONSERN AS
Noter til årsregnskapet for 2024

Konsernet har også inngått flere forskjellige operasjonelle leieavtaler av kontorer. De fleste leieavtalene har en opsjon for forlengelse. Leieavtalene inneholder ikke restriksjoner på selskapets utbyttepolitikk eller finansieringsmuligheter.

Ordinære leiebetalinger utgjør kr. 8 694 463 per år.

De ulike leieavtalene har gjenværende løpetid fra under ett år og opp til fem år med opsjoner på ytterligere forlengelser for flere av dem.



T. MYHRVOLD KONSERN AS
Noter til årsregnskapet for 2024

Note 7 Skatt

	2024	2023
Spesifikasjon av årets skattekostnad		
Avsetning til betalbar skatt	758 002	0
Skyldig (til gode) ilignet skatt fra tidligere år	0	0
For lite (for mye) avsatt skatt tidligere år	-167 790	0
Skatt ført mot egenkapital (utland) og andre poster	0	0
Skattekostnad Myhrvold Nordic AB	742 510	204 821
Endring i utsatt skatt og utsatt skattefordel	584 390	-540 592
Regnskapsført skattekostnad	1 917 112	-335 759
Grunnlag for utsatt skatt / skattefordel pr. 30.09		
Brutto midlertidige forskjeller fordel Norge	10 056 633	12 579 807
Brutto midlertidige forskjeller fordel Myhrvold Nordic	0	0
Grunnlag for utsatt skattefordel	10 056 633	12 579 807
Utsatt skattefordel	2 212 458	2 767 557

Note 8 Egenkapital

	Aksje- kapital	Annen egenkapital	Sum
Spesifikasjon av årets endring i egenkapital			
Egenkapital pr 01.10	420 000	54 491 766	54 911 766
Årsresultat		7 627 150	7 627 150
Agiojustering og annen ek justering		643 606	643 606
Fusjon Storkjøkkenpartner AS		1 256 082	1 256 082
Egenkapital 30.09	420 000	64 018 604	64 438 604

Note 9 Garantier og pantstillelser

Det er gjort regnskapsmessige garantiavsetning pr 30.09.2024.

Konsernets fordringer og varelager er pantsatt til fordel for DNB Bank ASA med henholdsvis kr 116 200 000 og kr 116 200 000. Heftelsene utgjør til sammen kr 232 400 000. Balanseført verdi av pantsatte varer er kr 99 713 312 og fordringer er kr 101 696 536.

Selskapet har driftsmidler beheftet med pant med til sammen kr 124 200 000 til fordel for DNB Bank ASA. Balanseført verdi av pantsatte driftsmidler er kr 1 298 849.

Note 10 Datterselskap, tilknyttede selskap og felleskontrollert virksomhet

Datterselskap pr. 30.09	Stemme- andel	Egen- kapital	Resultat 2024
Firma			
Rational Norge AS	100 %	6 769 331	2 288 283
Myhrvold Nordic AB	100 %	9 162 551	2 741 330
Sum		15 931 882	5 029 613

Andre investeringer pr. 30.09	Forretnings- kontor	Eier- andel	Utbytte 2024	Balanseført verdi
Firma				
Rational AG	Tyskland	Ubetydelig	11 547	1 043 555
Sum			11 547	1 043 555

T Myhrvold AS fusjonerte med Storkjøkkenpartner AS i 2024.

Note 11 Spesifikasjon av fordringer og gjeld

Det er pr 30.09.2024 ingen fordringer som som forfaller mer enn 1 år frem i tid.
Det er pr. 30.09.2024 ingen gjeld som forfaller mer enn 5 år frem i tid.

Det er ikke avtalt noen avdragsplan på mellomværende mellom selskap i konsernet.



T. MYHRVOLD KONSERN AS
Noter til årsregnskapet for 2024

Note 12 Likvider

	2024	2023
Bundne skattetrekksmidler pr. 30.09.	2 608 925	2 450 735
Ubenyttet del av trekkramme for kassekreditt pr. 30.09.	54 982 808	32 399 883
Trekkramme pr 30.09	56 246 600	55 854 800

Note 13 Spesifikasjon av aksjekapital og aksjonærer

Type aksjer	Antall	Pålydende	Aksjekap.
Ordinære	140	3 000	420 000
Sum	140	3 000	420 000

Aksjonærer pr. 30.09	Aksjer	Eierandel	Stemmeandel
A/S Catodan Cateringsudstyr	140	100 %	100 %
Totalt antall aksjer	140	100 %	100 %



STYRETS ÅRSBERETNING 2024

T. MYHRVOLD A/S

Virksomhetens art og tilholdssted

T. Myhrvold A/S er en landsdekkende totalleverandør av utstyr og tjenester innen storkjøkken, dagligvare og matindustrien i Norge.

Selskapet er morselskap i Myhrvold-Gruppen med de heleide datterselskapene Rational Norge AS og Myhrvold Nordic AB i Sverige, som også har et avdelingskontor i Danmark.

T. Myhrvold A/S er i Norge lokalisert med hovedkontor i Oslo, samt avdelingskontorer i tilknytning til flere av de største byene i landet.

T. Myhrvold A/S og konsernet for øvrig erfarte et godt og aktivt marked i 2024 der man i stor grad opprettholdt sine markedsandeler. Den norske kronen har vært svak gjennom året, men mer stabil enn forrige år.

I 2024 ble Storkjøkkenpartner AS ervervet og innfusjonert i selskapet. Året 2024 gav en omsetningsvekst på 6,5 % sammenlignet med fjoråret. Konsernet endret regnskapsår i 2022 og avlegger årsregnskap pr 30. september hvert år.

Fortsatt drift

I samsvar med regnskapsloven § 4-5 bekreftes det at forutsetningene om fortsatt drift er til stede. Til grunn for antagelsen ligger resultatene fra 2024, resultatprognoser for 2025 og konsernets langsiktige strategiske prognoser. Konsernet er i en sunn økonomisk og finansiell stilling.

Fremtidig utvikling

Konsernets virksomhet preges av hard konkurranse. Både lokale- og internasjonale aktører er aktive i våre markeder i Norge og resten av Skandinavia. Markedssituasjonen forventes å holde seg godt de nærmeste årene, til tross for at en svak krone, økende inflasjon og økt rentenivå påvirker resultatutviklingen på kort sikt. Styret mener likevel at konsernets utsikter for inneværende år er tilfredsstillende.



Redegjørelse for årsregnskapet

For konsernet ble omsetningen kr. 680.130.329,- i 2024, mot kr. 638.832.062,- i 2023. Årsresultatet før skatt ble kr. 9.544.262,- i 2024, mot kr. -922.150,- i 2023.

For T. Myhrvold A/S ble omsetningen kr. 514.794.236,- i 2024, mot kr. 502.153.045,- i 2023. Årsresultatet før skatt ble kr. 2.511.098,- i 2024, mot kr. 242.000,- i 2023.

Produktutvikling gjøres av selskapenes hovedleverandører. Disse er blant de ledende i sine nisjer på verdensbasis. Konsernet driver for øvrig aktiv forretningsutvikling i forhold til nye nisjer og forretningsområder i Skandinavia. Konsernets evne til egenfinansiering av investeringer er god.

Totalkapitalen i konsernet pr. 30/9-2024 var på kr. 216.045.477,-, mot kr. 220.336.784,- pr. 30/9-2023. Egenkapitalandelen pr. 30/09-2024 var på 29,8 %, mot 24,9 % pr. 30/9-2023. Konsernets soliditet anses å være betryggende.

Finansiell risiko

Konsernet har ikke høy finansiell risiko, men er eksponert for svingninger i valutakurser grunnet høy importandel for varekjøp. Det er etablert gode rutiner for risikostyring i forhold til å redusere tap ved valutasvingninger.

Rentenivået har vært stabilt gjennom hele 2024 men forventes å bli noe redusert i 2025. Endringer i rentenivået har i utgangspunktet liten direkte betydning for konsernet. Indirekte kan både inflasjon og høy rente påvirke kunders evne eller vilje til å gjøre investeringer i prosjekter.

Kredittrisiko, risiko for at motparter ikke har økonomisk evne til å oppfylle sine forpliktelser er ikke spesielt høy. Konsernet har gode rutiner for kredittstyring og for øvrig en stabil og betalingsdyktig kundemasse med historisk lave tap på kundefordringer.

Styret vurderer likviditeten i konsernet som god og det er ikke besluttet å innføre spesielle tiltak for å styrke denne.

Styrets ansvarsforsikring

Det er i konsernet tegnet ansvarsforsikring for styrets medlemmer og daglig leder.



Arbeidsmiljø og personale

Arbeidsmiljøet i konsernet anses å være godt og det er ikke gjennomført spesielle tiltak på dette området. Det har ikke forekommet personskader av betydning eller skader på selskapets eiendom.

Sykefraværet i konsernet var 3,3 % i 2024, mot 4,8 % i 2023. For T. Myhrvold AS var sykefraværet 3,5 % i 2024, mot 4,9 % i 2023.

Likestilling og mangfold

Konsernet har en innarbeidet policy som tar sikte på at det ikke skal forekomme forskjellsbehandling grunnet kjønn. Av konsernets 141 faste ansatte er 23 kvinner. Konsernet har 5 menn og 1 kvinne i deltidsstillinger, men ingen ansatte i midlertidige stillinger. I 2024 hadde 1 ansatt foreldrepermisjon.

Konsernet har som mål å være en arbeidsplass hvor det ikke forekommer diskriminering på grunn av nedsatt funksjonsevne eller annen etnisk bakgrunn. Av konsernets ansatte har 17 medarbeidere annen etnisk bakgrunn. Konsernet arbeider aktivt, målrettet og planmessig for å fremme likestilling og hindre diskriminering og trakassering.

Konsernets redegjørelsesrapport er tilgjengelig på nettsidene www.myhrvoldgruppen.no/om-oss.

Åpenhetsrapportering

Konsernet rapporterte første gang på Åpenhetsloven pr 1/7-2023. Dette er et tema som har hatt fokus over lengre tid og tidligere blitt rapportert til kunder som har bedt om redegjørelser for leverandørers produksjon og verdikjeder. Siden forrige rapportering er vår interne plan fulgt opp og flere risiko-vurderinger i leverandørkjeden gjennomført.

Konsernets tilgjengeliggjorte Åpenhetsrapport vil bli oppdatert på nettsidene www.myhrvoldgruppen.no/om-oss pr. 1/7-2025.

Miljørapportering

Selskapene i konsernet er medlem av godkjent returordning for maskiner (EE-avfall), emballasje og batterier. T. Myhrvold A/S er sertifisert under ordningen Miljøfyrtårn, hvor det eksempelvis ligger kriterier for miljøvennlig bilbruk. Selskapenes virksomheter har begrenset negativ påvirkning på det ytre miljø.

Viktige hendelser etter balansedagen

Det har etter finansårets utgang ikke vært vesentlige hendelser som påvirker selskapets resultat og stilling.





Årsresultatet og disponeringer

Styret foreslår følgende disponering av årsresultatet i T. Myhrvold A/S
(Konsern i parentes).

Avsatt til annen egenkapital	2.118.535,-	(7.627.150,-)
Sum disponert	2.118.535,-	(7.627.150,-)


Oslo, 20. mars 2025



Mikael Brandt
Styrets leder


Kristian Brandt
Styremedlem


Rolf K. Nilsen
Styremedlem


Lene Iren Oen
Styremedlem


Anne-Iren Elvevoll
Styremedlem


Toralf Wiik Østli
Daglig leder



Årsregnskap 2024

T Myhrvold AS

Org.nr.: 914 451 892



Resultatregnskap

T Myhrvold AS

Driftsinntekter og driftskostnader	Note	2024	2023
Salgsinntekt	1, 2	514 109 236	501 641 045
Annen driftsinntekt		685 000	512 000
Sum driftsinntekter		514 794 236	502 153 045
Varekostnad	2, 3	370 880 299	367 168 469
Lønnskostnad	4	102 201 138	96 666 209
Avskrivning av driftsmidler og immaterielle eiendeler	5, 6	-62 127	-233 447
Annen driftskostnad	4, 7	38 002 971	36 958 237
Sum driftskostnader		511 022 282	500 559 468
Driftsresultat		3 771 954	1 593 577
Finansinntekter og finanskostnader			
Inntekt på investering i datterselskap		0	460 179
Annen renteinntekt		1 768 472	407 741
Annen finansinntekt		384 499	156 677
Annen rentekostnad		3 057 570	2 027 591
Annen finanskostnad		356 258	348 583
Resultat av finansposter		-1 260 856	-1 351 577
Resultat før skattekostnad		2 511 098	242 000
Skattekostnad på resultat	8	392 563	-89 051
Årsresultat		2 118 535	331 051
Overføringer			
Avsatt til annen egenkapital		2 118 535	331 051
Sum overføringer	9	2 118 535	331 051



Balanse
T Myhrvold AS

Eiendeler	Note	30.09.24	30.09.23
Anleggsmidler			
<i>Immaterielle eiendeler</i>			
Utsatt skattefordel	8	1 408 431	1 677 039
Goodwill	5	0	-428 222
Sum immaterielle eiendeler		1 408 431	1 248 817
<i>Varige driftsmidler</i>			
Driftsløsøre, inventar o.a. utstyr	10	1 241 592	500 978
Sum varige driftsmidler		1 241 592	500 978
<i>Finansielle anleggsmidler</i>			
Investeringer i datterselskap	11	6 052 609	6 052 609
Investeringer i aksjer og andeler	11	1 043 555	940 955
Sum finansielle anleggsmidler		7 096 164	6 993 564
Sum anleggsmidler		9 746 186	8 743 358
Omløpsmidler			
<i>Varer</i>			
Lager av varer og annen beholdning	10	81 147 635	83 423 213
Sum varer		81 147 635	83 423 213
<i>Fordringer</i>			
Kundefordringer	10	76 068 155	72 240 845
Andre kortsiktige fordringer	12	1 039 278	1 359 047
Konsernfordringer	2	0	4 724 511
Sum fordringer		77 107 433	78 324 402
<i>Bankinnskudd, kontanter o.l</i>			
Bankinnskudd, kontanter o.l.	13	2 291 190	11 006 513
Sum bankinnskudd, kontanter o.l		2 291 190	11 006 513
Sum omløpsmidler		160 546 257	172 754 129
Sum eiendeler		170 292 444	181 497 488



Balanse

T Myhrvold AS

Egenkapital og gjeld	Note	30.09.24	30.09.23
Egenkapital			
<i>Innskutt egenkapital</i>			
Aksjekapital	9, 14	420 000	420 000
Sum innskutt egenkapital		420 000	420 000
<i>Opptjent egenkapital</i>			
Annen egenkapital	9	52 343 608	48 968 992
Sum opptjent egenkapital		52 343 608	48 968 992
Sum egenkapital		52 763 608	49 388 992
Gjeld			
<i>Avsetning for forpliktelser</i>			
Andre avsetninger for forpliktelser		600 000	495 000
Sum avsetning for forpliktelser		600 000	495 000
<i>Kortsiktig gjeld</i>			
Gjeld til kredittinstitusjoner	12	1 369 387	31 813 702
Leverandørgjeld		59 370 104	56 019 949
Betalbar skatt	8	94 663	0
Skyldig offentlige avgifter		29 285 889	24 185 300
Kortsiktig konserngjeld	2	7 971 370	813 200
Annen kortsiktig gjeld		18 837 423	18 781 345
Sum kortsiktig gjeld		116 928 835	131 613 495
Sum gjeld		117 528 835	132 108 495
Sum egenkapital og gjeld		170 292 444	181 497 488

Oslo, den 20/3-2025
Styret i T Myhrvold AS


Kristian Brandt
styremedlem


Mikael Brandt
styreleder


Rolf Kåre Nilsen
styremedlem


Lene Iren Oen
styremedlem


Toralf Wiik Østli
daglig leder


Anne-Iren Elvevoll
styremedlem



Indirekte kontantstrøm

T Myhrvold AS

Kontantstrømmer fra operasjonelle aktiviteter	Note	2024	2023
Resultat før skattekostnad		2 511 098	242 000
Periodens betalte skatt		0	-3 547 423
Tap/gevinst ved salg av anleggsmidler		-638 000	-282 000
Ordinære avskrivninger		-62 127	-233 447
Endring i varelager		3 857 577	-11 519 590
Endring i kundefordringer		-3 827 310	24 783 464
Endring i leverandørgjeld		3 350 155	-5 632 082
Forskj. kostnadsført pensjon og inn-/utbet. i pensjonsordn.		105 000	180 000
Poster klassifisert som invest.- eller finans.aktiviteter		-372 900	-145 130
Endring i andre tidsavgrensingsposter		16 155 498	-13 126 759
Netto kontantstrøm fra operasjonelle aktiviteter		21 078 991	-9 280 967
Kontantstrømmer fra investeringsaktiviteter			
Innbetalinger ved salg av varige driftsmidler		650 000	282 000
Utbetalinger ved kjøp av varige driftsmidler		0	-320 249
Netto kontantstrøm fra investeringsaktiviteter		650 000	-38 249
Kontantstrømmer fra finansieringsaktiviteter			
Utbetalinger ved nedbetaling av langsiktig gjeld		0	-84 329
Netto endring i kassekreditt		-30 444 315	11 943 780
Netto kontantstrøm fra finansieringsaktiviteter		-30 444 315	11 859 451
Netto endring i kontanter og kontantekvivalenter		-8 715 324	2 540 235
Beh. av kont. og kontantekvivalenter ved per. begynnelse		11 006 513	8 466 278
Beh. av kont. og kontantekvivalenter ved per. slutt		2 291 190	11 006 513



Noter til regnskapet 2024

Regnskapsprinsipper

Årsregnskapet er satt opp i samsvar med regnskapslovens bestemmelser og god regnskapsskikk. Selskapet endret regnskapsperiode i 2022 og avlegger nå årsregnskap per 30.09. Årets regnskapsperiode er fra 01.10.2023 - 30.09.2024

Bruk av estimater

I utarbeidelse av årsregnskapet har man brukt estimater og forutsetninger som har påvirket resultatregnskapet og verdsettelsen av eiendeler og gjeld, samt usikre eiendeler og forpliktelser på balansedagen i henhold til god regnskapsskikk. Områder som i stor grad inneholder slike skjønsmessige vurderinger, høy grad av kompleksitet, eller områder hvor forutsetninger og estimater er vesentlige for årsregnskapet, er beskrevet i notene.

Inntekter

Inntektsføring ved salg av varer skjer på leveringstidspunktet. Tjenester inntektsføres etter hvert som de leveres.

Skatt

Skattekostnaden i resultatregnskapet omfatter både periodens betalbare skatt og endring i utsatt skatt. Utsatt skatt er beregnet med 22 % på grunnlag av de midlertidige forskjeller som eksisterer mellom regnskapsmessige og skattemessige verdier, samt ligningsmessig underskudd til fremføring ved utgangen av regnskapsåret. Skatteøkende og skattereduserende midlertidige forskjeller som reverserer eller kan reverseres i samme periode er utlignet og nettoført. Netto utsatt skattefordel balanseføres i den grad det er sannsynlig at denne kan bli utnyttet.

Klassifisering og vurdering av anleggsmidler

Anleggsmidler omfatter eiendeler bestemt til varig eie og bruk. Anleggsmidler er vurdert til anskaffelseskost, fratrukket avskrivninger og nedskrivninger. Langsiktig gjeld balanseføres til nominelt beløp på transaksjonstidspunktet.

Varige driftsmidler balanseføres og avskrives over driftsmidlets økonomiske levetid. Vesentlige driftsmidler som består av flere betydelige komponenter med ulik levetid er dekomponert med ulik avskrivningstid for de ulike komponentene. Direkte vedlikehold av driftsmidler kostnadsføres løpende under driftskostnader, mens påkostninger eller forbedringer tillegges driftsmidlets kostpris og avskrives i takt med driftsmidlet. Varige driftsmidler nedskrives til gjenvinnbart beløp ved verdifall som forventes ikke å være forbigående. Gjenvinnbart beløp er det høyeste av netto salgsverdi og verdi i bruk. Verdi i bruk er nåverdi av fremtidige kontantstrømmer knyttet til eiendelen. Nedskrivningen reverseres når grunnlaget for nedskrivningen ikke lenger er til stede.

Klassifisering og vurdering av omløpsmidler

Omløpsmidler og kortsiktig gjeld omfatter normalt poster som forfaller til betaling innen ett år etter balansedagen, samt poster som knytter seg til varekretsløpet. Omløpsmidler vurderes til laveste verdi av anskaffelseskost og virkelig verdi. Kortsiktig gjeld balanseføres til nominelt beløp på transaksjonstidspunktet.

Datterselskap og tilknyttet selskap

Datterselskap og tilknyttede selskaper vurderes etter kostmetoden i selskapsregnskapet. Investeringen er vurdert til anskaffelseskost for aksjene med mindre nedskrivning har vært nødvendig. Det er foretatt nedskrivning til virkelig verdi når verdifall skyldes årsaker som ikke kan forventes å være forbigående og det må anses nødvendig etter god regnskapsskikk. Nedskrivninger er reversert når grunnlaget for nedskrivning ikke lenger er til stede.

Utbytte, konsernbidrag og andre utdelinger fra datterselskap er inntektsført samme år som det er avsatt i givers regnskap. Overstiger utbytte / konsernbidraget andelen av opptjent resultat etter anskaffelsestidspunktet, representerer den overskytende del tilbakebetaling av investert kapital, og utdelingene er fratrukket investeringens verdi i balansen til morselskapet.



Noter til regnskapet 2024

Varer

Varer er vurdert til det laveste av anskaffelseskost og netto salgsverdi. Netto salgsverdi er estimert salgspris ved ordinær drift etter fradrag for beregnede nødvendige utgifter for gjennomføring av salget. Anskaffelseskost inkluderer utgifter påløpt ved anskaffelse av varene og kostnader for å bringe varene til nåværende plassering og tilordnes ved bruk av FIFO - prinsippet.

Fordringer

Kundefordringer og andre fordringer oppføres til pålydende etter fradrag for avsetning til forventet tap. Avsetning til tap gjøres på grunnlag av en individuell vurdering av de enkelte fordringene. For øvrige kundefordringer utføres en uspesifisert avsetning for å dekke forventet tap på krav.

Pensjoner - Innskuddsbasert ordning

Kostnaden til innskuddsbasert pensjonsordning tilsvarer periodens premie til forsikringsselskapet.

Garanti

Det er avsatt til forventede garantikostnader. Garantiavsetningen er i balansen oppført under annen kortsiktig gjeld.

Kontantstrømpstilling

Kontantstrømpstillingen er utarbeidet etter den indirekte metoden. Kontanter og kontantekvivalenter omfatter kontanter, bankinnskudd og andre kortsiktige, likvide plasseringer.



Noter til regnskapet 2024

Note 1 Salgsinntekter

	2024	2023
Pr. Virksomhetsområde		
Service	85 865 712	77 941 000
Hotell, restaurant og cafe	293 128 461	294 767 000
Dagligvare	103 138 707	93 745 000
Industri	31 976 356	35 187 000
Sum	514 109 236	501 641 045
Geografisk fordeling		
Oslo/øvrige	345 620 930	342 413 262
Bergen	66 960 785	48 675 423
Trondheim	66 790 658	76 627 543
Innlandet (Hamar)	34 736 863	33 924 817
Sum	514 109 236	501 641 045

Note 2 Transaksjoner med nærstående parter

Følgende interne transaksjoner har funnet sted i 2024:

	2024	2023
Tjenestesalg til konsernselskap	567 504	637 871
Tjenestekjøp fra konsernselskap	0	813 200
Varesalg til konsernselskap	414 126	892 580
Varekjøp fra konsernselskap	49 062 545	53 699 093
Viderebelastet administrasjonstjenester	2 434 314	1 920 000

Fordringer på selskaper i samme konsern per 30.09:

	2024	2023
Rational Norge AS	0	4 724 511
Myhrvold Nordic AB	0	0
Sum	0	4 724 511

Gjeld til selskaper i samme konsern per 30.09:

	2024	2023
Rational Norge AS	7 971 370	0
Myhrvold Nordic AB	0	0
Sum	7 971 370	0

Note 3 Valuta

Valutagevinst/-tap som knytter seg til poster som inngår i varekretsløpet er ført mot varekostnad.



Noter til regnskapet 2024

Note 4 Lønnskostnader og ytelser, godtgjørelser til daglig leder, styret og revisor

Lønnskostnader

	2024	2023
Lønninger	86 478 786	81 120 985
Arbeidsgiveravgift	13 217 293	12 352 526
Pensjonskostnader	2 184 342	2 260 192
Andre ytelser	320 716	932 506
Sum	102 201 138	96 666 209

Selskapet har i 2024 sysselsatt 107 årsverk.

Pensjonsforpliktelser

Selskapet er pliktig til å ha tjenstepensjonsordning etter lov om obligatorisk tjenstepensjon. Selskapets pensjonsordninger tilfredsstillt kravene i denne lov.

Ytelser til ledene personer

	Daglig leder	Styret
Lønn	1 381 661	260 000
Annen godtgjørelse	88 590	
Sum	1 470 251	260 000

Selskapet har en ytelsesordning finansiert over drift som omfatter en person. ordningen gir rett på en utbetaling på kr 10 000 per måned over 5 år. Balanseført forpliktelse utgjør per 3.09. kr 600 000

Revisor

Kostnadsført revisjonshonorar for 2024 utgjør kr 523 369 ekskl. mva. I tillegg kommer honorar for andre tjenester med kr 99 846 ekskl. mva.



Noter til regnskapet 2024

Note 5 Immaterielle eiendeler

	Goodwill	Negativ goodwill	Totalt
Anskaffelseskost 01.01.2024	0	-2 913 338	-2 913 338
Årets tilganger	166 170	0	166 170
Årets avganger	0	0	0
Anskaffelseskost 30.09.2024	166 170	-2 913 338	-2 747 168
Akkumulerte avskrivninger 30.09	166 170	-2 913 338	-2 747 168
Bokført verdi 30.09.2024	0	0	0
Årets avskrivninger	166 170	-428 222	-262 052
Økonomisk levetid	5 år	5 år	
Avskrivningsplan	Lineær	Lineær	

Ved fusjonen med Maestro Storkjøkken AS er 01.01.2020 oppstod en negativ goodwill som inntektsføres over 5 år. I 2024 er den negative goodwillen ferdig inntektsført og er bokført til 0 i balansen.

Note 6 Anleggsmidler

	EDB/SW/HW	Kontormaskininn redning	Biler	Totalt
Anskaffelseskost pr. 01.10.2023	1 155 511	1 995 651	1 675 558	4 826 720
Tilgang kjøpte anleggsmidler	0	142 906	0	142 906
Tilgang ved fusjon		836 244		
Avgang solgte AM-midler	0	46 490	0	
Anskaffelseskost 30.09.2024	1 155 511	2 928 311	1 675 558	5 759 380
Av- og nedskrivninger pr. 30.09.2024	1 155 511	1 686 719	1 675 558	4 517 788
Bokført verdi 30.09.2024	0	1 241 592	0	1 241 592
Årets avskrivninger	0	199 926	0	
Økonomisk levetid	3-5 år	6 år	5-7 år	

Note 7 Leie- og leasingavtaler

Morselskapet har flåteavtale på leasingbiler i konsernets norske selskaper samt også leiekontrakt for Oslo, Bergen og Trondheim. I tillegg er det inngått en leieavtale på data. Leasingavtaler tegnet med DNB Bank ASA utgjør årlig kr 6 428 143 i året.

Total leasingforpliktelse utgjør per 30.09.2024 kr. 11 055 457.



Noter til regnskapet 2024

Note 8 Skatt

Årets skattekostnad	2024	2023
Resultatført skatt på ordinært resultat:		
Betalbar skatt	94 663	0
Endring i utsatt skatt	268 609	-89 051
Effekt fusjon	29 291	
Skattekostnad ordinært resultat	392 563	-89 051
Skattepliktig inntekt:		
Resultat før skatt	2 511 098	242 000
Permanente forskjeller	-726 715	-646 777
Endring i midlertidige forskjeller	-286 775	-662 543
Anvendelse av fremførbart underskudd	-1 067 321	0
Skattepliktig inntekt	430 288	-1 067 321
Betalbar skatt i balansen:		
Betalbar skatt på årets resultat	94 663	-101 239
Betalbar skatt på mottatt konsernbidrag	0	101 239
Sum betalbar skatt i balansen	94 663	0

Skatteeffekten av midlertidige forskjeller som har gitt opphav til utsatt skatt og utsatte skattefordeler, spesifisert på typer av midlertidige forskjeller

	2024	2023	Endring
Varige driftsmidler	569 280	25 913	-543 367
Varebeholdning	-4 858 507	-4 071 252	787 255
Fordringer	-820 563	-1 368 963	-548 400
Avsetninger mv	-692 163	-646 282	45 881
Pensjonspremie/- forpliktelse	-600 000	-495 000	105 000
Sum	-6 401 952	-6 555 583	-153 631
Akkumulert fremførbart underskudd	0	-1 067 321	-1 067 321
Grunnlag for utsatt skattefordel	-6 401 952	-7 622 903	-1 220 952
Utsatt skattefordel (22 %)	-1 408 430	-1 677 039	-268 609

Note 9 Egenkapital

	Aksjekapital	Annen egenkapital	Sum egenkapital
Pr. 31.12.2023	420 000	48 968 992	49 388 992
Årets resultat		2 118 535	2 118 535
Mor-datterfusjon*		1 256 082	1 256 082
Pr 30.09.2024	420 000	52 343 609	52 763 608

* Selskapet fusjonerte med Storkjøkkenpartner AS der T Myhrvold AS var overtakende part.



Noter til regnskapet 2024

Note 10 Garantier og pantstillelser

Selskapets fordringer og varelager er pantsatt til fordel for DNB Bank ASA med henholdsvis kr 57 000 000 og kr 57 000 000. Heftelsen utgjør til sammen kr 114 000 000. Balanseført verdi av pantsatte varer er kr 81 147 635 og fordringer er kr 76 068 155.

Selskapet har driftsmidler beheftet med pant med til sammen kr 65 000 000 til fordel for DNB Bank ASA. Balanseført verdi av pantsatte driftsmidler er kr 1 241 592.

Note 11 Datterselskap, tilknyttet selskap m.v.

	Forretnings- kontor	Eier- andel	Balanseført verdi	Egenkapital per 30.09	Resultat 2024	Utbytte
Datterselskap						
Rational Norge AS	Oslo	100 %	5 107 709	6 769 331	2 288 283	0
Myhrvold Nordic AB	Sverige	100 %	944 900	9 162 551	2 741 330	0
Sum			6 052 609	15 931 882	5 029 613	0

Investeringer i andre selskap	Forretnings- kontor	Eier- andel	Balanseført verdi	Utbytte
Rational AG	Tyskland	Ubetydelig	1 043 555	11 547
Sum			1 043 555	

Investering i datterselskap vurderes etter kostmetoden i selskapsregnskapet. Selskapet utarbeider konsernregnskap. T Myhrvold fusjonerte med Storkjøkkenpartner per 30.09.24.

Note 12 Spesifikasjon av fordringer og gjeld

Fordringer som forfaller mer enn 1 år fra balansedagen

Det er per 30.09.2024 ingen fordringer som forfaller mer enn 1 år frem i tid.

Gjeld som forfaller mer enn 5 år fra balansedagen

Det er per 30.09.2024 ingen gjeld som forfaller mer enn 5 år frem i tid.

Note 13 Bankinnskudd

	Per 30.09.2024	2023
Bundne skattetreksmidler	2 440 482	2 298 597
Ubenyttet del av trekkramme for kassekreditt	48 630 613	18 314 591



Noter til regnskapet 2024

Note 14 Aksjonærer

Aksjekapitalen i T Myhrvold AS pr. 30.09 består av:

	Antall	Pålydende	Bokført
Ordinære aksjer	140	3 000,0	420 000
Sum	140		420 000

Eierstruktur

De største aksjonærene i % pr. 30.09 var:

	Ordinære	Eierandel	Stemmeandel
A/S Catodan Cateringsudstyr	140	100,0	100,0



BDO AS
Bygdøy allé 2
Postboks 1704 Vikå
0121 Oslo

Uavhengig revisors beretning

Til generalforsamlingen i T Myhrvold AS

Konklusjon

Vi har revidert årsregnskapet for T Myhrvold AS.

Årsregnskapet består av:

- Selskapsregnskapet, som består av balanse per 30. september 2024, resultatregnskap og kontantstrømoppstilling for regnskapsåret avsluttet per denne datoen og noter, herunder et sammendrag av viktige regnskapsprinsipper, og
- Konsernregnskapet, som består av balanse per 30. september 2024, resultatregnskap og kontantstrømoppstilling for regnskapsåret avsluttet per denne datoen og noter, herunder et sammendrag av viktige regnskapsprinsipper.

Etter vår mening:

- Oppfyller årsregnskapet gjeldende lovkrav
- Gir selskapsregnskapet et rettviseende bilde av selskapets finansielle stilling per 30. september 2024 og av dets resultater og kontantstrømmer for regnskapsåret som ble avsluttet per denne datoen i samsvar med regnskapslovens regler og god regnskapsskikk i Norge, og
- Gir konsernregnskapet et rettviseende bilde av konsernets finansielle stilling per 30. september 2024 og av dets resultater og kontantstrømmer for regnskapsåret som ble avsluttet per denne datoen i samsvar med regnskapslovens regler og god regnskapsskikk i Norge.

Grunnlag for konklusjonen

Vi har gjennomført revisjonen i samsvar med International Standards on Auditing (ISA-ene). Våre oppgaver og plikter i henhold til disse standardene er beskrevet nedenfor under Revisors oppgaver og plikter ved revisjonen av årsregnskapet. Vi er uavhengige av selskapet og konsernet i samsvar med kravene i relevante lover og forskrifter i Norge og International Code of Ethics for Professional Accountants (inkludert internasjonale uavhengighetsstandarder) utstedt av International Ethics Standards Board for Accountants (IESBA-reglene), og vi har overholdt våre øvrige etiske forpliktelser i samsvar med disse kravene. Innhentet revisjonsbevis er etter vår vurdering tilstrekkelig og hensiktsmessig som grunnlag for vår konklusjon.

Annen informasjon

Styret og daglig leder (ledelsen) er ansvarlig for annen informasjon. Annen informasjon består av årsberetningen. Vår konklusjon om årsregnskapet ovenfor dekker ikke annen informasjon.

I forbindelse med revisjonen av årsregnskapet er det vår oppgave å lese annen informasjon. Formålet er å vurdere hvorvidt det foreligger vesentlig inkonsistens mellom annen informasjon og årsregnskapet og den kunnskap vi har opparbeidet oss under revisjonen av årsregnskapet, eller hvorvidt informasjon i annen informasjon ellers fremstår som vesentlig feil. Vi har plikt til å



rapportere dersom annen informasjon fremstår som vesentlig feil. Vi har ingenting å rapportere i så henseende.

Konklusjon om årsberetningen

Basert på kunnskapen vi har opparbeidet oss i revisjonen, mener vi at årsberetningen

- er konsistent med årsregnskapet og
- inneholder de opplysninger som skal gis i henhold til gjeldende lovkrav.

Styret og daglig leders ansvar for årsregnskapet

Styret og daglig leder (ledelsen) er ansvarlig for å utarbeide årsregnskapet og for at det gir et rettvissende bilde i samsvar med regnskapslovens regler og god regnskapsskikk i Norge. Ledelsen er også ansvarlig for slik intern kontroll som den finner nødvendig for å kunne utarbeide et årsregnskap som ikke inneholder vesentlig feilinformasjon, verken som følge av misligheter eller utilsiktede feil.

Ved utarbeidelsen av årsregnskapet må ledelsen ta standpunkt til selskapets og konsernets evne til fortsatt drift og opplyse om forhold av betydning for fortsatt drift. Forutsetningen om fortsatt drift skal legges til grunn for årsregnskapet så lenge det ikke er sannsynlig at virksomheten vil bli avvirket.

Revisors oppgaver og plikter ved revisjonen av årsregnskapet

Vårt mål er å oppnå betryggende sikkerhet for at årsregnskapet som helhet ikke inneholder vesentlig feilinformasjon, verken som følge av misligheter eller utilsiktede feil, og å avgi en revisjonsberetning som inneholder vår konklusjon. Betryggende sikkerhet er en høy grad av sikkerhet, men ingen garanti for at en revisjon utført i samsvar med ISA-ene, alltid vil avdekke vesentlig feilinformasjon. Feilinformasjon kan oppstå som følge av misligheter eller utilsiktede feil. Feilinformasjon er å anse som vesentlig dersom den enkeltvis eller samlet med rimelighet kan forventes å påvirke de økonomiske beslutningene som brukerne foretar på grunnlag av årsregnskapet.

For videre beskrivelse av revisors oppgaver og plikter vises det til:
<https://revisorforeningen.no/revisjonsberetninger>

BDO AS

Kjetil André Ardem
statsautorisert revisor
(elektronisk signert)



PENNEO

Signaturene i dette dokumentet er juridisk bindende. Dokument signert med "Penneo™ - sikker digital signatur". De signerende parter sin identitet er registrert, og er listet nedenfor.

"Med min signatur bekrefter jeg alle datoer og innholdet i dette dokument."

Ardem, Kjetil André

Partner

På vegne av: BDO AS

Serienummer: no_bankid:9578-5999-4-1283472

IP: 188.95.xxx.xxx

2025-03-25 15:35:32 UTC



Penneo Dokumentnøkkel: 60H8D-HXLP0-TW0EG-86UCU-H222V-M0KXZ

Dette dokumentet er signert digitalt via **Penneo.com**. De signerte dataene er validert ved hjelp av den matematiske hashverdien av det originale dokumentet. All kryptografisk bevisføring er innebygd i denne PDF-en for fremtidig validering.

Dette dokumentet er forseglest med et kvalifisert elektronisk segl ved bruk av et sertifikat og et tidsstempel fra en kvalifisert tilstjenesteleverandør.

Slik kan du bekrefte at dokumentet er originalt

Når du åpner dokumentet i Adobe Reader, kan du se at det er sertifisert av **Penneo A/S**. Dette beviser at innholdet i dokumentet ikke har blitt endret siden tidspunktet for signeringen. Bevis for de individuelle signatørens digitale signaturer er vedlagt dokumentet.

Du kan bekrefte de kryptografiske bevisene ved hjelp av Penneos validator, <https://penneo.com/validator>, eller andre valideringsverktøy for digitale signaturer.