



ÅRSREGNSKAPET FOR REGNSKAPSÅRET 2022 - GENERELL INFORMASJON

Enheten

Organisasjonsnummer:	991 937 862
Organisasjonsform:	Aksjeselskap
Foretaksnavn:	MGS AQUASOLUTIONS AS
Forretningsadresse:	Sjernerøyvegen 214 4170 SJERNARØY

Regnskapsår

Årsregnskapets periode:	01.01.2022 - 31.12.2022
-------------------------	-------------------------

Konsern

Morselskap i konsern:	Ja
Konsernregnskap lagt ved:	Nei

Regnskapsregler

Regler for små foretak benyttet:	Ja
Benyttet ved utarbeidelsen av årsregnskapet til selskapet:	Regnskapslovens alminnelige regler

Årsregnskapet fastsatt av kompetent organ

Bekreftet av representant for selskapet:	Martin Gether Steiness
Dato for fastsettelse av årsregnskapet:	14.06.2023

Grunnlag for avgivelse

År 2022: Årsregnskapet er elektronisk innlevert
År 2021: Tall er hentet fra elektronisk innlevert årsregnskap fra 2022

Det er ikke krav til at årsregnskapet m.v. som sendes til Regnskapsregisteret er undertegnet. Kontrollen på at dette er utført ligger hos revisor/enhetens øverste organ. Sikkerheten ivaretas ved at innsender har rolle/rettighet for innsending av årsregnskapet via Altinn, og ved at det bekreftes at årsregnskapet er fastsatt av kompetent organ.

Brønnøysundregistrene, 11.07.2024



Resultatregnskap

Beløp i: NOK	Note	2022	2021
RESULTATREGNSKAP			
Inntekter			
Salgsinntekt		782 591	54 800
Annen driftsinntekt		67 100	60 000
Sum inntekter		849 691	114 800
Kostnader			
Varekostnad		254 461	-10 655
Avskrivning på varige driftsmidler	1	369 117	93 054
Annen driftskostnad		616 555	118 566
Sum kostnader		1 240 134	200 965
Driftsresultat		-390 443	-86 165
Finansinntekter og finanskostnader			
Annen renteinntekt			1 472
Annen finansinntekt			24 958 320
Verdiøkning av markedsb. finansielle oml.m			573 862
Sum finansinntekter			25 533 654
Verdired. av markedsb. finansielle oml.midler		2 012 521	
Annen rentekostnad		51	
Annen finanskostnad		65	
Sum finanskostnader		2 012 636	
Netto finans		-2 012 636	25 533 654
Ordinært resultat før skattekostnad		-2 403 079	25 447 490
Skattekostnad på ordinært resultat	2,3	-10 077	107 616
Ordinært resultat etter skattekostnad		-2 393 002	25 339 874
Årsresultat		-2 393 002	25 339 874
Årsresultat etter minoritetsinteresser		-2 393 002	25 339 874
Overføringer og disponeringer			



Resultatregnskap

Beløp i: NOK	Note	2022	2021
Avsatt til ekstraordinært utbytte			3 000 000
Overføringer annen egenkapital	4	-2 393 002	22 339 874
Sum overføringer og disponeringer		-2 393 002	25 339 874



Balanse

Beløp i: NOK	Note	2022	2021
BALANSE - EIENDELER			
Anleggsmidler			
Immaterielle eiendeler			
Varige driftsmidler			
Tomter, bygninger og annen fast eiendom	1	4 830 867	4 857 095
Maskiner og anlegg	1	602 149	89 473
Driftsløsøre, inventar, verktøy, kontorm.	1	20 376	3 334
Sum varige driftsmidler		5 453 391	4 949 902
Finansielle anleggsmidler			
Investering i datterselskap	5	73 500	73 500
Sum finansielle anleggsmidler		73 500	73 500
Sum anleggsmidler		5 526 891	5 023 402
Omløpsmidler			
Varer			
Varer		77 000	65 000
Sum varer		77 000	65 000
Fordringer			
Kundefordringer		101 000	8 500
Andre fordringer		36 064	78 683
Sum fordringer		137 064	87 183
Investeringer			
Markedsbaserte aksjer		14 861 277	17 573 862
Sum investeringer		14 861 277	17 573 862
Bankinnskudd, kontanter og lignende			
Bankinnskudd, kontanter o.l.		23 695	316 656
Sum bankinnskudd, kontanter og lignende		23 695	316 656
Sum omløpsmidler		15 099 035	18 042 700



Balanse

Beløp i: NOK	Note	2022	2021
SUM EIENDELER		20 625 926	23 066 102
BALANSE - EGENKAPITAL OG GJELD			
Egenkapital			
Innskutt egenkapital			
Selskapskapital	4	100 000	100 000
Overkurs		10 000	10 000
Sum innskutt egenkapital		110 000	110 000
Opptjent egenkapital			
Annen egenkapital	4	19 996 308	22 389 310
Sum opptjent egenkapital		19 996 308	22 389 310
Sum egenkapital		20 106 308	22 499 310
Gjeld			
Langsiktig gjeld			
Utsatt skatt	3		10 077
Sum avsetninger for forpliktelser			10 077
Annen langsiktig gjeld			
Sum langsiktig gjeld		0	10 077
Kortsiktig gjeld			
Leverandørgjeld		-2 110	39 877
Skyldig offentlige avgifter		1 671	
Annen kortsiktig gjeld		520 057	516 838
Sum kortsiktig gjeld		519 619	556 715
Sum gjeld		519 619	566 792
SUM EGENKAPITAL OG GJELD		20 625 926	23 066 102



Brønnøysundregistrene

ÅRSREGNSKAP FOR REGNSKAPSÅRET 2022 - GENERELL INFORMASJON

Journalnummer: 2023 537667

Enheten

Organisasjonsnummer: 991 937 862
Organisasjonsform: Aksjeselskap
Foretaksnavn: MGS AQUASOLUTIONS AS
Forretningsadresse: Sjernarøyvegen 214
4170 SJERNARØY

Regnskapsår

Årsregnskapets periode: 01.01.2022 - 31.12.2022

Konsern

Morselskap i konsern: Ja
Konsernregnskap lagt ved: Nei

Regnskapsregler

Regler for små foretak benyttet: Ja
Benyttet ved utarbeidelsen av
årsregnskapet til selskapet: Regnskapslovens alminnelige regler

Årsregnskapet fastsatt av kompetent organ

Bekreftet av representant for selskapet: Martin Gether Steiness
Dato for fastsettelse av årsregnskapet: 14.06.2023

Revisjon

Årsregnskapet er utarbeidet av ekstern
autorisert regnskapsfører: Ja
Ekstern autorisert regnskapsfører har i
løpet av regnskapsåret bistått ved den
løpende regnskapsføringen eller utført
andre tjenester for selskapet enn å
utarbeide årsregnskapet: Ja

Grunnlag for avgivelse

År 2022: Årsregnskap er elektronisk innlevert.
År 2021: Tall er hentet fra elektronisk innlevert årsregnskap fra 2022.

Det er ikke krav til at årsregnskapet m.v. som sendes til Regnskapsregisteret er undertegnet. Kontrollen på at dette er utført ligger hos revisor/enhetens øverste organ. Sikkerheten ivaretas ved at innsender har rolle/rettighet for innsending av årsregnskapet via Altinn, og ved at det bekreftes at årsregnskapet er fastsatt av kompetent organ.

Brønnøysundregistrene, 04.07.2023

Brønnøysundregistrene
Postadresse: Postboks 900, 8910 Brønnøysund
Telefon: 75 00 75 00
E-post: firmapost@brreg.no Internett: www.brreg.no
Organisasjonsnummer: 974 760 673



Organisasjonsnr: 991 937 862
MGS AQUASOLUTIONS AS

RESULTATREGNSKAP

Beløp i: NOK	Note	2022	2021
RESULTATREGNSKAP			
Inntekter			
Salgsinntekt		782 591	54 800
Annen driftsinntekt		67 100	60 000
Sum inntekter		849 691	114 800
Kostnader			
Varekostnad		254 461	-10 655
Avskrivning på varige driftsmidler	1	369 117	93 054
Annen driftskostnad		616 555	118 566
Sum kostnader		1 240 134	200 965
Driftsresultat		-390 443	-86 165
Finansinntekter og finanskostnader			
Annen renteinntekt			1 472
Annen finansinntekt			24 958 320
Verdiøkning av markedsb. finansielle oml.m			573 862
Sum finansinntekter			25 533 654
Verdired. av markedsb. finansielle oml.midler		2 012 521	
Annen rentekostnad		51	
Annen finanskostnad		65	
Sum finanskostnader		2 012 636	
Netto finans		-2 012 636	25 533 654
Ordinært resultat før skattekostnad			
Skattekostnad på ordinært resultat	2,3	-10 077	107 616
Ordinært resultat etter skattekostnad		-2 393 002	25 339 874
Årsresultat		-2 393 002	25 339 874
Årsresultat etter minoritetsinteresser			
Overføringer og disponeringer			
Avsatt til ekstraordinært utbytte			3 000 000
Overføringer annen egenkapital	4	-2 393 002	22 339 874



Sum overføringer og
disponeringer

-2 393 002

25 339 874



Organisasjonsnr: 991 937 862
MGS AQUASOLUTIONS AS

BALANSE

Beløp i: NOK **Note** **2022** **2021**

BALANSE - EIENDELER

Anleggsmidler Immaterielle eiendeler

Varige driftsmidler

Tomter, bygninger og annen fast eiendom	1	4 830 867	4 857 095
Maskiner og anlegg	1	602 149	89 473
Driftsløsøre, inventar, verktøy, kontorm.	1	20 376	3 334
Sum varige driftsmidler		5 453 391	4 949 902

Finansielle anleggsmidler

Investering i datterselskap	5	73 500	73 500
Sum finansielle anleggsmidler		73 500	73 500

Sum anleggsmidler		5 526 891	5 023 402
--------------------------	--	------------------	------------------

Omløpsmidler

Varer

Varer		77 000	65 000
Sum varer		77 000	65 000

Fordringer

Kundefordringer		101 000	8 500
Andre fordringer		36 064	78 683
Sum fordringer		137 064	87 183

Investeringer

Markedsbaserte aksjer		14 861 277	17 573 862
Sum investeringer		14 861 277	17 573 862

Bankinnskudd, kontanter og lignende

Bankinnskudd, kontanter o. l.		23 695	316 656
Sum bankinnskudd, kontanter og lignende		23 695	316 656

Sum omløpsmidler		15 099 035	18 042 700
-------------------------	--	-------------------	-------------------

SUM EIENDELER		20 625 926	23 066 102
----------------------	--	-------------------	-------------------

BALANSE - EGENKAPITAL OG GJELD

Egenkapital



Innskutt egenkapital			
Selskapskapital	4	100 000	100 000
Overkurs		10 000	10 000
Sum innskutt egenkapital		110 000	110 000
Opptjent egenkapital			
Annen egenkapital	4	19 996 308	22 389 310
Sum opptjent egenkapital		19 996 308	22 389 310
Sum egenkapital		20 106 308	22 499 310
Gjeld			
Langsiktig gjeld			
Utsatt skatt	3		10 077
Sum avsetninger for forpliktelses			10 077
Annen langsiktig gjeld			
Sum langsiktig gjeld		0	10 077
Kortsiktig gjeld			
Leverandørgjeld		-2 110	39 877
Skyldig offentlige avgifter		1 671	
Annen kortsiktig gjeld		520 057	516 838
Sum kortsiktig gjeld		519 619	556 715
Sum gjeld		519 619	566 792
SUM EGENKAPITAL OG GJELD		20 625 926	23 066 102



Organisasjonsnr: 991 937 862
MGS AQUASOLUTIONS AS

NOTEOPPLYSNINGER - SELSKAP - alle poster oppgitt i hele tall

Note

Antall årsverk i regnskapsåret
0.00

<u>Sum</u>	<u>Beløp</u>
<u>Balanseført verdi 31.12.</u>	<u>Varige driftsmidler Immaterielle eiend.</u>

Konsernregnskap

Morselskapet sitt navn

Forretningskontor for morselskapet

Begrunnelse for at datterselskap er utelatt fra konsolideringen

Konsern, tilknyttet selskap m.v. - fordringer og gjeld

Fordringer

<u>Samlet beløp - tilknyttet selskap</u>	<u>Årets</u>	<u>Fjorårets</u>
--	--------------	------------------

<u>Samlet beløp - foretak i samme konsern</u>	<u>Årets</u>	<u>Fjorårets</u>
---	--------------	------------------

<u>Samlet beløp - foretak i samme konsern</u>	<u>Årets</u>	<u>Fjorårets</u>
---	--------------	------------------

<u>Samlet beløp - felles kontrollert virksomhet</u>	<u>Årets</u>	<u>Fjorårets</u>
---	--------------	------------------

<u>Pantstillelse</u>	<u>Beløp</u>
----------------------	--------------

<u>Beholdning av egne aksjer</u>	<u>Antall</u>	<u>Pålydende</u>	<u>Andel av aksjek.</u>
----------------------------------	---------------	------------------	-------------------------



Note

Lån og sikkerhetsstillelse til medlemmer

Er det gitt lån eller sikkerhetsstillelse til ledende personer: Nei

Opplysninger om:

Medlemmer av:

Mer om lån og sikkerhetsstillelse

Note

Noteopplysninger ut over minimumskravene for små foretak

Fullstendige noteopplysninger fremkommer av vedlagte PDF-dokument



**Årsregnskap 2022
for
MGS AQUASOLUTIONS AS**

Organisasjonsnr. 991937862

Utarbeidet av:

Rygr Økonomi AS
Godkjent regnskapsselskap
Hegnevegen 9
4120 TAU



Organisasjonsnr. 976899709



MGS AQUASOLUTIONS AS

Resultatregnskap

	Note	2022	2021
DRIFTSINNEKTER OG DRIFTSKOSTNADER			
Driftsinntekter			
Salgsinntekt		782 591	54 800
Annen driftsinntekt		67 100	60 000
Sum driftsinntekter		849 691	114 800
Driftskostnader			
Varekostnad		254 461	(10 655)
Avskrivning på varige driftsmidler	1	369 117	93 054
Annen driftskostnad			
6200 Elektrisitet		34 626	4 386
6201 Strømstøtte		(6 339)	0
6250 Bensin, dieselolje		0	24 556
6320 Renovasjon, vann, avløp o l		5 262	0
6340 Lys, varme		16 713	0
6520 Hjelpeverktøy		63 842	85 615
6550 Driftsmateriale		683	8 430
6551 Datautstyr		3 432	8 917
6553 Programvare årlig vedl.hold		4 024	0
6560 Rekvizita		32 272	360
6570 Arbeidsklær og arbeidsutstyr		422	2 474
6600 Reparasjon og vedlikehold bygni		171 529	14 506
6620 Reparasjon og vedlikehold utsty		33 786	0
6690 Reparasjon og vedlikehold annet		33 450	45 356
6701 Revisjonshonorar		5 000	0
6705 Regnskapshonorar		49 983	35 196
6721 Honorar for økonomisk rådgivnin		7 200	0
6725 Honorar for juridisk bistand, f		0	16 800
6790 Annen fremmed tjeneste		45 000	16 928
6800 Kontorrekvisita		0	826
6900 Telefon		12 570	0
7000 Drivstoff transportmidler		0	20 167
7020 Vedlikehold transportmidler		46 215	0
7500 Forsikringspremie		41 313	0
7740 Øredifferanser ved avstemming		1	(1)
7750 Eiendom- og festeavgift		8 492	0
7770 Bank- og kortgebyr		4 426	4 380
7790 Annen kostnad		2 653	3 620
7791 Annen kostnad med mva-fradrag h		0	1 425
7831 Tap på fordringer, fradragsbere		0	117 500
7839 Endring i avsetn. forventet tap		0	(292 875)
Sum Annen driftskostnad		616 555	118 566
Sum driftskostnader		1 240 134	200 965
DRIFTSRESULTAT		(390 443)	(86 165)



MGS AQUASOLUTIONS AS

Resultatregnskap

	Note	2022	2021
FINANSINNTEKTER OG FINANSKOSTNADER			
Finansinntekter			
Verdiøkning av markedsb. finansielle oml.m		0	573 862
Annen renteinntekt		0	1 472
Annen finansinntekt		0	24 958 320
Sum finansinntekter		0	25 533 654
Finanskostnader			
Verdired. av markedsb. finansielle oml.midler		2 012 521	0
Annen rentekostnad		51	0
Annen finanskostnad		65	0
Sum finanskostnader		2 012 636	0
NETTO FINANSPOSTER		(2 012 636)	25 533 654
ORDINÆRT RES. FØR SKATTEKOSTNAD		(2 403 079)	25 447 490
Skattekostnad på ordinært resultat	2,3	(10 077)	107 616
ORDINÆRT RESULTAT		(2 393 002)	25 339 874
ÅRSRESULTAT		(2 393 002)	25 339 874
OVERFØRINGER OG DISPONERINGER			
Avsatt til ekstraordinært utbytte		0	3 000 000
Overføringer annen egenkapital	4	(2 393 002)	22 339 874
SUM OVERFØRINGER OG DISPONERINGER		(2 393 002)	25 339 874



MGS AQUASOLUTIONS AS

Balanse pr. 31.12.2022

	Note	31.12.2022	31.12.2021
EIENDELER			
ANLEGGSMIDLER			
Varige driftsmidler			
Tomter, bygninger og annen fast eiendom	1	4 830 867	4 857 095
Maskiner og anlegg	1	602 149	89 473
Driftsløsøre, inventar, verktøy, kontorm.	1	20 376	3 334
Sum varige driftsmidler		5 453 391	4 949 902
Finansielle anleggsmidler			
Investeringer i datterselskap	5	73 500	73 500
Sum finansielle anleggsmidler		73 500	73 500
SUM ANLEGGSMIDLER		5 526 891	5 023 402
OMLØPSMIDLER			
Varer		77 000	65 000
Fordringer			
Kundefordringer		101 000	8 500
Andre fordringer		36 064	78 683
Sum fordringer		137 064	87 183
Investeringer			
Markedsbaserte aksjer		14 861 277	17 573 862
Sum investeringer		14 861 277	17 573 862
Bankinnskudd, kontanter o.l.		23 695	316 656
SUM OMLØPSMIDLER		15 099 035	18 042 700
SUM EIENDELER		20 625 926	23 066 102
EGENKAPITAL OG GJELD			
EGENKAPITAL			
Innskutt egenkapital			
Selskapskapital	4	100 000	100 000
Overkurs		10 000	10 000
Sum innskutt egenkapital		110 000	110 000
Opptjent egenkapital			
Annen egenkapital	4	19 996 308	22 389 310
Sum opptjent egenkapital		19 996 308	22 389 310
SUM EGENKAPITAL		20 106 308	22 499 310



MGS AQUASOLUTIONS AS

Balanse pr. 31.12.2022

	Note	31.12.2022	31.12.2021
GJELD			
LANGSIKTIG GJELD			
Avsetning for forpliktelser			
Utsatt skatt	3	0	10 077
Sum avsetning for forpliktelser		0	10 077
SUM LANGSIKTIG GJELD		0	10 077
KORTSIKTIG GJELD			
Leverandørgjeld		(2 110)	39 877
Skyldig offentlige avgifter		1 671	0
Annen kortsiktig gjeld		520 057	516 838
SUM KORTSIKTIG GJELD		519 619	556 715
SUM GJELD		519 619	566 792
SUM EGENKAPITAL OG GJELD		20 625 926	23 066 102

Sjernerøy, ____/____, 2023

Martin Gether Steiness
Styreleder/daglig leder



MGS AQUASOLUTIONS AS

Noter 2022

Regnskapsprinsipper:

Årsregnskapet er satt opp i samsvar med regnskapsloven og god regnskapsskikk for små foretak.

Omløpsmidler og kortsiktig gjeld

Omløpsmidler og kortsiktig gjeld omfatter normalt poster som forfaller til betaling innen ett år etter siste dag i regnskapsåret, samt poster som knytter seg til varekretsløpet. Omløpsmidler vurderes til laveste verdi av anskaffelseskost og antatt virkelig verdi (Laveste verdis prinsipp).

Markedsbaserte aksjer og andeler i aksjefond vurderes til virkelig verdi. Ved verddivurderingen benyttes et porteføljeprinsipp.

Anleggsmidler og langsiktig gjeld

Anleggsmidler omfatter eiendeler bestemt til varig eie og bruk for virksomheten. Anleggsmidler er vurdert til anskaffelseskost. Varige driftsmidler føres opp i balansen og avskrives over driftsmidlets forventede økonomiske levetid. Varige driftsmidler nedskrives til virkelig verdi ved verdifall som forventes ikke å være av forbigående art. Nedskrivninger blir reversert når grunnlaget for nedskrivningen ikke lenger finnes å være til stede.

Investeringer i aksjer er oppført til laveste verdi av anskaffelseskost og virkelig verdi.

Investering i datterselskap og tilknyttet selskap er regnskapsført i selskapsregnskapet etter kostmetoden.

Inntektsføring

Inntektsføring ved salg av varer skjer på leveringstidspunktet. Tjenester inntektsføres i takt med utførelsen. Andelen av salgsinntekter som knytter seg til fremtidige serviceytelser, balanseføres som uopptjent inntekt ved salget og inntektsføres deretter i takt med levering av ytelsene.

Varer

Varer er vurdert til det laveste av gjennomsnittlig anskaffelseskost og netto salgsverdi (laveste verdis prinsipp).

Fordringer

Kundefordringer føres opp i balansen til pålydende etter fradrag for avsetning til påregnelig tap. Avsetning til påregnelig tap gjøres på grunnlag av en individuell vurdering av de enkelte fordringene. I tillegg gjøres det for øvrige kundefordringer en uspesifisert avsetning for å dekke antatt tap.

Andre fordringer er også gjenstand for en tilsvarende vurdering.

Skatt

Skattekostnaden i resultatregnskapet omfatter periodens betalbare skatt som blir utlignet og forfaller til betaling i neste regnskapsår i tillegg til endring i utsatt skatt. Utsatt skatt er beregnet med skattesatsen ved utgangen av regnskapsåret (22 %) på grunnlag av skattereduserende og skatteøkende midlertidige forskjeller som eksisterer mellom regnskapsmessige og skattemessige verdier. I beregningen er det også medtatt skattemessig framførbart underskudd ved regnskapsårets utgang. Skatteøkende og skattereduserende midlertidige forskjeller som reverserer eller kan reversere i samme periode er utlignet og nettoført.

Noter for MGS AQUASOLUTIONS AS

Organisasjonsnr. 991937862



MGS AQUASOLUTIONS AS

Noter 2022

Note 1 - Varige driftsmidler

	Tomter, bygninger og annen fast eiendom	Maskiner og anlegg	Driftsløsøre, inventar, verktøy, kontorm.	Sum
Anskaffelseskost pr. 1/1	4 894 910	361 930	95 099	5 351 939
+ Tilgang	212 649	637 900	22 057	872 606
- Avgang	0	0	0	0
Anskaffelseskost pr. 31/12	5 107 559	999 830	117 156	6 224 545
Akk. av/nedskr. pr 1/1	37 815	272 458	91 765	402 037
+ Ordinære avskrivninger	238 878	125 224	5 016	369 117
+ Avskr. på oppskrivning	0	0	0	0
- Tilbakeført avskrivning	0	0	0	0
+ Ekstraord nedskrivninger	0	0	0	0
Akk. av/nedskr. pr. 31/12	276 692	397 682	96 781	771 155
Balanseført verdi pr 31/12	4 830 867	602 148	20 376	5 453 390
Prosentats for ord.avskr	5-10	10-20	10-33	

Note 2 - Spesifikasjon av skattekostnad

Spesifikasjon av årets skattegrunnlag:

Resultat før skattekostnader	-2 403 079
+ Permanente og andre forskjeller	2 012 585
+ Endring i midlertidige forskjeller	41 452
= Inntekt	-349 042

Spesifikasjon av årets skattekostnad:

Beregnet skatt av årets resultat	0
= Sum betalbar skatt	0
+/- Endring i utsatt skatt / utsatt skattefordel	-10 077
= Ordinær skattekostnad	-10 077
Skattesats i inntektsåret	22

Betalbar skatt i balansen består av

Sum betalbar skatt	0
= Betalbar skatt i balansen	0

Note 3 - Utsatt skatt



MGS AQUASOLUTIONS AS

Noter 2022

Utsatt skatt/utsatt skattefordel

	2022	2021
+ Driftsmidler inkl. goodwill	63 565	105 017
+ Aksjer og andre verdipapirer	40 940	573 862
- Skattem. fremf. underskudd som utlignes	982 113	633 071
= Grunnlag utsatt skatt	-877 608	45 808
Utsatt skatt	0	10 077
Negativt grunnlag utsatt skatt	877 608	0
= Grunnlag utsatt skattefordel	877 608	0
Utsatt skattefordel	193 073	0
Grunnlag ikke bokført utsatt skattefordel	877 608	0
Ikke bokført utsatt skattefordel	193 073	0
Bokført utsatt skattefordel	0	0

Note 4 - Selskapskapital

	Aksjekapital / selskapskapital	Overkurs	Annen egenkapital	Sum egenkapital
Pr 1.1.	100 000	10 000	22 389 310	22 499 310
-Til årets resultat			-2 393 002	-2 393 002
Pr 31.12.	100 000	10 000	19 996 308	20 106 308

Note 5 - Investeringer i datterselskap

Selskapet har aksjer i følgende datterselskaper:

Datterselskap, kontorsted:	Eier- andel %	Årsresultat siste år	Balanseført EK siste år
Akvakraft AS, Sjernarøy	100,00 %	(12 840)	46 656



Revisjon Ryfylke AS

Ryfylkevegen 1982, 4120 Tau

Org nr 983 549 896

www.revisjonryfylke.no

Til generalforsamlingen i MGS Aquasolutions AS

UAVHENGIG REVISORS BERETNING

Uttalelse om revisjonen av årsregnskapet

Konklusjon

Vi har revidert årsregnskapet for MGS Aquasolutions AS som viser et underskudd på kr 2 393 002. Årsregnskapet består av balanse per 31. desember 2022, resultatregnskap for regnskapsåret avsluttet per denne datoen og noter til årsregnskapet, herunder et sammendrag av viktige regnskapsprinsipper.

Etter vår mening

- oppfyller årsregnskapet gjeldende lovkrav, og
- gir årsregnskapet et rettviseende bilde av selskapets finansielle stilling per 31. desember 2022 og av dets resultat for regnskapsåret avsluttet per denne datoen i samsvar med regnskapslovens regler og god regnskapsskikk i Norge.

Grunnlag for konklusjonen

Vi har gjennomført revisjonen i samsvar med de internasjonale revisjonsstandardene International Standards on Auditing (ISA-ene). Våre oppgaver og plikter i henhold til disse standardene er beskrevet nedenfor under Revisors oppgaver og plikter ved revisjonen av årsregnskapet. Vi er uavhengige av selskapet i samsvar med kravene i relevante lover og forskrifter i Norge og International Code of Ethics for Professional Accountants (inkludert internasjonale uavhengighetsstandarder) utstedt av the International Ethics Standards Board for Accountants (IESBA-reglene), og vi har overholdt våre øvrige etiske forpliktelser i samsvar med disse kravene. Innhentet revisjonsbevis er etter vår vurdering tilstrekkelig og hensiktsmessig som grunnlag for vår konklusjon.

Ledelsens ansvar for årsregnskapet

Ledelsen er ansvarlig for å utarbeide årsregnskapet og for at det gir et rettviseende bilde i samsvar med regnskapslovens regler og god regnskapsskikk i Norge. Ledelsen er også ansvarlig for slik intern kontroll som den finner nødvendig for å kunne utarbeide et årsregnskap som ikke inneholder vesentlig feilinformasjon, verken som følge av misligheter eller utilsiktede feil.

Ved utarbeidelsen av årsregnskapet må ledelsen ta standpunkt til selskapets evne til fortsatt drift og opplyse om forhold av betydning for fortsatt drift. Forutsetningen om fortsatt drift skal legges til grunn for årsregnskapet så lenge det ikke er sannsynlig at virksomheten vil bli avvirket.

Godkjent revisjonsselskap - Medlem av Den norske Revisorforeningen

Penneo Dokumentnøkkel: IQZCU-TCAQJ-CWBXV-VLHD0-FJAY4-ND661



Revisors oppgaver og plikter ved revisjonen av årsregnskapet

Vårt mål er å oppnå betryggende sikkerhet for at årsregnskapet som helhet ikke inneholder vesentlig feilinformasjon, verken som følge av misligheter eller utilsiktede feil, og å avgi en revisjonsberetning som inneholder vår konklusjon. Betryggende sikkerhet er en høy grad av sikkerhet, men ingen garanti for at en revisjon utført i samsvar med ISA-ene, alltid vil avdekke vesentlig feilinformasjon. Feilinformasjon kan oppstå som følge av misligheter eller utilsiktede feil. Feilinformasjon er å anse som vesentlig dersom den enkeltvis eller samlet med rimelighet kan forventes å påvirke økonomiske beslutningene som brukerne foretar, på grunnlag av årsregnskapet.

Som del av en revisjon i samsvar med ISA-ene, utøver vi profesjonelt skjønn og utviser profesjonell skepsis gjennom hele revisjonen. I tillegg:

- identifiserer og anslår vi risikoen for vesentlig feilinformasjon i årsregnskapet, enten det skyldes misligheter eller utilsiktede feil. Vi utformer og gjennomfører revisjonshandlinger for å håndtere slike risikoen, og innhenter revisjonsbevis som er tilstrekkelig og hensiktsmessig som grunnlag for vår konklusjon. Risikoen for at vesentlig feilinformasjon som følge av misligheter ikke blir avdekket, er høyere enn for feilinformasjon som skyldes utilsiktede feil, siden misligheter kan innebære samarbeid, forfalskning, bevisste utelatelser, uriktige fremstillinger eller overstyring av intern kontroll.
- opparbeider vi oss en forståelse av den interne kontroll som er relevant for revisjonen, for å utforme revisjonshandlinger som er hensiktsmessige etter omstendighetene, men ikke for å gi uttrykk for en mening om effektiviteten av selskapets interne kontroll.
- evaluerer vi om de anvendte regnskapsprinsippene er hensiktsmessige, og om regnskapsestimatene og tilhørende noteopplysninger utarbeidet av ledelsen er rimelige.
- konkluderer vi på om ledelsens bruk av fortsatt drift-forutsetningen er hensiktsmessig, og, basert på innhentede revisjonsbevis, hvorvidt det foreligger vesentlig usikkerhet knyttet til hendelser eller forhold som kan skape tvil av betydning om selskapets evne til fortsatt drift. Dersom vi konkluderer med at det eksisterer vesentlig usikkerhet, kreves det at vi i revisjonsberetningen henleder oppmerksomheten på tilleggsopplysningene i årsregnskapet, eller, dersom slike tilleggsopplysninger ikke er tilstrekkelige, at vi modifiserer vår konklusjon. Våre konklusjoner er basert på revisjonsbevis innhentet frem til datoen for revisjonsberetningen. Etterfølgende hendelser eller forhold kan imidlertid medføre at selskapet ikke kan fortsette driften.
- evaluerer vi den samlede presentasjon, strukturen og innholdet i årsregnskapet, inkludert tilleggsopplysningene, og hvorvidt årsregnskapet gir uttrykk for de underliggende transaksjonene og hendelsene på en måte som gir et rettviseende bilde.

Vi kommuniserer med styret blant annet om det planlagte innholdet i og tidspunkt for revisjonsarbeidet og eventuelle vesentlige funn i revisjonen, herunder vesentlige svakheter i intern kontroll som vi avdekker gjennom revisjonen.

Andre forhold

Avlagt årsregnskap for foregående periode er ikke revidert og sammenligningstallene er dermed ikke revidert. Dette forholdet har ingen betydning for vår konklusjon om årsregnskapet.

Tau, den 14. juni 2023

Anita Bygdevoll
Statsautorisert revisor

Godkjent revisjonsselskap - Medlem av Den norske Revisorforeningen

Penneo Dokumentnøkkel: IQZCU-TCAQJ-CWBXU-VLHDO-FJAY4-ND661



PENNEO

Signaturene i dette dokumentet er juridisk bindende. Dokument signert med "Penneo"™ - sikker digital signatur.
De signerende parter sin identitet er registrert, og er listet nedenfor.

"Med min signatur bekrefter jeg alle datoer og innholdet i dette dokument."

Anita Bygdevoll

Statsautorisert revisor

Serienummer: 9578-5997-4-388438

IP: 81.166.xxx.xxx

2023-06-20 06:29:45 UTC



Penneo Dokumentnøkkel: IQZCU-TCAQJ-CWBXJ-VLHD0-FJAY4-ND6B1

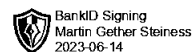
Dokumentet er signert digitalt, med **Penneo.com**. Alle digitale signatur-data i dokumentet er sikret og validert av den datamaskin-utregnede hash-verdien av det opprinnelige dokument. Dokumentet er låst og tids-stemplet med et sertifikat fra en betrodd tredjepart. All kryptografisk bevis er integrert i denne PDF, for fremtidig validering (hvis nødvendig).

Hvordan bekrefter at dette dokumentet er originalen?

Dokumentet er beskyttet av ett Adobe CDS sertifikat. Når du åpner dokumentet i

Adobe Reader, skal du kunne se at dokumentet er sertifisert av **Penneo e-signature service <penneo@penneo.com>**. Dette garanterer at innholdet i dokumentet ikke har blitt endret.

Det er lett å kontrollere de kryptografiske beviser som er lokalisert inne i dokumentet, med Penneo validator - <https://penneo.com/validator>



**Årsregnskap 2022
for
MGS AQUASOLUTIONS AS**

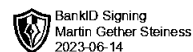
Organisasjonsnr. 991937862

Utarbeidet av:

Rygr Økonomi AS
Godkjent regnskapsselskap
Hegnevegen 9
4120 TAU
Organisasjonsnr. 976899709



MGS AQUASOLUTIONS AS



Resultatregnskap

	Note	2022	2021
DRIFTSINNEKTER OG DRIFTSKOSTNADER			
Driftsinntekter			
Salgsinntekt		782 591	54 800
Annen driftsinntekt		67 100	60 000
Sum driftsinntekter		849 691	114 800
Driftskostnader			
Varekostnad		254 461	(10 655)
Avskrivning på varige driftsmidler	1	369 117	93 054
Annen driftskostnad			
6200 Elekrisitet		34 626	4 386
6201 Strømstøtte		(6 339)	0
6250 Bensin, dieselolje		0	24 556
6320 Renovasjon, vann, avløp o l		5 262	0
6340 Lys, varme		16 713	0
6520 Hjelpeverktøy		63 842	85 615
6550 Driftsmateriale		683	8 430
6551 Datautstyr		3 432	8 917
6553 Programvare årlig vedl.hold		4 024	0
6560 Rekvista		32 272	360
6570 Arbeidsklær og arbeidsutstyr		422	2 474
6600 Reparasjon og vedlikehold bygni		171 529	14 506
6620 Reparasjon og vedlikehold utsty		33 786	0
6690 Reparasjon og vedlikehold annet		33 450	45 356
6701 Revisjonshonorar		5 000	0
6705 Regnskapshonorar		49 983	35 196
6721 Honorar for økonomisk rådgivnin		7 200	0
6725 Honorar for juridisk bistand, f		0	16 800
6790 Annen fremmed tjeneste		45 000	16 928
6800 Kontorrekvisita		0	826
6900 Telefon		12 570	0
7000 Drivstoff transportmidler		0	20 167
7020 Vedlikehold transportmidler		46 215	0
7500 Forsikringspremie		41 313	0
7740 Øredifferanser ved avstemming		1	(1)
7750 Eiendom- og festeavgift		8 492	0
7770 Bank- og kortgebyr		4 426	4 380
7790 Annen kostnad		2 653	3 620
7791 Annen kostnad med mva-fradrag h		0	1 425
7831 Tap på fordringer, fradragsbere		0	117 500
7839 Endring i avsetn. forventet tap		0	(292 875)
Sum Annen driftskostnad		616 555	118 566
Sum driftskostnader		1 240 134	200 965
DRIFTSRESULTAT		(390 443)	(86 165)



MGS AQUASOLUTIONS AS



Resultatregnskap

	Note	2022	2021
FINANSINNETEKTER OG FINANSKOSTNADER			
Finansinntekter			
Verdiøkning av markedsb. finansielle oml.m		0	573 862
Annen renteinntekt		0	1 472
Annen finansinntekt		0	24 958 320
Sum finansinntekter		0	25 533 654
Finanskostnader			
Verdired. av markedsb. finansielle oml.midler		2 012 521	0
Annen rentekostnad		51	0
Annen finanskostnad		65	0
Sum finanskostnader		2 012 636	0
NETTO FINANSPOSTER		(2 012 636)	25 533 654
ORDINÆRT RES. FØR SKATTEKOSTNAD			
		(2 403 079)	25 447 490
Skattekostnad på ordinært resultat	2,3	(10 077)	107 616
ORDINÆRT RESULTAT		(2 393 002)	25 339 874
ÅRSRESULTAT			
		(2 393 002)	25 339 874
OVERFØRINGER OG DISPONERINGER			
Avsatt til ekstraordinært utbytte		0	3 000 000
Overføringer annen egenkapital	4	(2 393 002)	22 339 874
SUM OVERFØRINGER OG DISPONERINGER		(2 393 002)	25 339 874



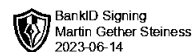
MGS AQUASOLUTIONS AS

**Balanse pr. 31.12.2022**

	Note	31.12.2022	31.12.2021
EIENDELER			
ANLEGGSMIDLER			
Varige driftsmidler			
Tomter, bygninger og annen fast eiendom	1	4 830 867	4 857 095
Maskiner og anlegg	1	602 149	89 473
Driftsløsøre, inventar, verktøy, kontorm.	1	20 376	3 334
Sum varige driftsmidler		5 453 391	4 949 902
Finansielle anleggsmidler			
Investeringer i datterselskap	5	73 500	73 500
Sum finansielle anleggsmidler		73 500	73 500
SUM ANLEGGSMIDLER		5 526 891	5 023 402
OMLØPSMIDLER			
Varer		77 000	65 000
Fordringer			
Kundefordringer		101 000	8 500
Andre fordringer		36 064	78 683
Sum fordringer		137 064	87 183
Investeringer			
Markedsbaserte aksjer		14 861 277	17 573 862
Sum investeringer		14 861 277	17 573 862
Bankinnskudd, kontanter o.l.		23 695	316 656
SUM OMLØPSMIDLER		15 099 035	18 042 700
SUM EIENDELER		20 625 926	23 066 102
EGENKAPITAL OG GJELD			
EGENKAPITAL			
Innskutt egenkapital			
Selskapskapital	4	100 000	100 000
Overkurs		10 000	10 000
Sum innskutt egenkapital		110 000	110 000
Opptjent egenkapital			
Annen egenkapital	4	19 996 308	22 389 310
Sum opptjent egenkapital		19 996 308	22 389 310
SUM EGENKAPITAL		20 106 308	22 499 310



MGS AQUASOLUTIONS AS



Balanse pr. 31.12.2022

	Note	31.12.2022	31.12.2021
GJELD			
LANGSIKTIG GJELD			
Avsetning for forpliktelser			
Utsatt skatt	3	0	10 077
Sum avsetning for forpliktelser		0	10 077
SUM LANGSIKTIG GJELD		0	10 077
KORTSIKTIG GJELD			
Leverandørgjeld		(2 110)	39 877
Skyldig offentlige avgifter		1 671	0
Annen kortsiktig gjeld		520 057	516 838
SUM KORTSIKTIG GJELD		519 619	556 715
SUM GJELD		519 619	566 792
SUM EGENKAPITAL OG GJELD		20 625 926	23 066 102

Sjernerøy, ____ / ____, 2023

Martin Gether Steiness
Styreleder/daglig leder



Noter 2022

Regnskapsprinsipper:

Årsregnskapet er satt opp i samsvar med regnskapsloven og god regnskapsskikk for små foretak.

Omløpsmidler og kortsiktig gjeld

Omløpsmidler og kortsiktig gjeld omfatter normalt poster som forfaller til betaling innen ett år etter siste dag i regnskapsåret, samt poster som knytter seg til varekretsløpet. Omløpsmidler vurderes til laveste verdi av anskaffelseskost og antatt virkelig verdi (Laveste verdis prinsipp).

Markedsbaserte aksjer og andeler i aksjefond vurderes til virkelig verdi. Ved verdivurderingen benyttes et porteføljeprinsipp.

Anleggsmidler og langsiktig gjeld

Anleggsmidler omfatter eiendeler bestemt til varig eie og bruk for virksomheten. Anleggsmidler er vurdert til anskaffelseskost. Varige driftsmidler føres opp i balansen og avskrives over driftsmidlets forventede økonomiske levetid. Varige driftsmidler nedskrives til virkelig verdi ved verdifall som forventes ikke å være av forbigående art. Nedskrivninger blir reversert når grunnlaget for nedskrivningen ikke lenger finnes å være til stede.

Investeringer i aksjer er oppført til laveste verdi av anskaffelseskost og virkelig verdi.

Investering i datterselskap og tilknyttet selskap er regnskapsført i selskapsregnskapet etter kostmetoden.

Inntektsføring

Inntektsføring ved salg av varer skjer på leveringstidspunktet. Tjenester inntektsføres i takt med utførelsen. Andelen av salgsinntekter som knytter seg til fremtidige serviceytelser, balanseføres som uopptjent inntekt ved salget og inntektsføres deretter i takt med levering av ytelsene.

Varer

Varer er vurdert til det laveste av gjennomsnittlig anskaffelseskost og netto salgsverdi (laveste verdis prinsipp).

Fordringer

Kundefordringer føres opp i balansen til pålydende etter fradrag for avsetning til påregnelig tap. Avsetning til påregnelig tap gjøres på grunnlag av en individuell vurdering av de enkelte fordringene. I tillegg gjøres det for øvrige kundefordringer en uspesifisert avsetning for å dekke antatt tap.

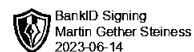
Andre fordringer er også gjenstand for en tilsvarende vurdering.

Skatt

Skattekostnaden i resultatregnskapet omfatter periodens betalbare skatt som blir utlignet og forfaller til betaling i neste regnskapsår i tillegg til endring i utsatt skatt. Utsatt skatt er beregnet med skattesatsen ved utgangen av regnskapsåret (22 %) på grunnlag av skattereduserende og skatteøkende midlertidige forskjeller som eksisterer mellom regnskapsmessige og skattemessige verdier. I beregningen er det også medtatt skattemessig framførbart underskudd ved regnskapsårets utgang. Skatteøkende og skattereduserende midlertidige forskjeller som reverserer eller kan reversere i samme periode er utlignet og nettoført.



MGS AQUASOLUTIONS AS



Noter 2022

Note 1 - Varige driftsmidler

	Tomter, bygninger og annen fast eiendom	Maskiner og anlegg	Driftsløsøre, inventar, verktøy, kontorm.	Sum
Anskaffelseskost pr. 1/1	4 894 910	361 930	95 099	5 351 939
+ Tilgang	212 649	637 900	22 057	872 606
- Avgang	0	0	0	0
Anskaffelseskost pr. 31/12	5 107 559	999 830	117 156	6 224 545
Akk. av/nedskr. pr 1/1	37 815	272 458	91 765	402 037
+ Ordinære avskrivninger	238 878	125 224	5 016	369 117
+ Avskr. på oppskrivning	0	0	0	0
- Tilbakeført avskrivning	0	0	0	0
+ Ekstraord nedskrivninger	0	0	0	0
Akk. av/nedskr. pr. 31/12	276 692	397 682	96 781	771 155
Balanseført verdi pr 31/12	4 830 867	602 148	20 376	5 453 390
Procentsats for ord.avskr	5-10	10-20	10-33	

Note 2 - Spesifikasjon av skattekostnad

Spesifikasjon av årets skattegrunnlag:

Resultat før skattekostnader	-2 403 079
+ Permanente og andre forskjeller	2 012 585
+ Endring i midlertidige forskjeller	41 452
= Inntekt	-349 042

Spesifikasjon av årets skattekostnad:

Beregnet skatt av årets resultat	0
= Sum betalbar skatt	0
+/- Endring i utsatt skatt / utsatt skattefordel	-10 077
= Ordinær skattekostnad	-10 077
Skattesats i inntektsåret	22

Betalbar skatt i balansen består av

Sum betalbar skatt	0
= Betalbar skatt i balansen	0



Noter 2022

Note 3 - Utsatt skatt

Utsatt skatt/utsatt skattefordel

	2022	2021
+ Driftsmidler inkl. goodwill	63 565	105 017
+ Aksjer og andre verdipapirer	40 940	573 862
- Skattem. fremf. underskudd som utlignes	982 113	633 071
= Grunnlag utsatt skatt	-877 608	45 808
Utsatt skatt	0	10 077
Negativt grunnlag utsatt skatt	877 608	0
= Grunnlag utsatt skattefordel	877 608	0
Utsatt skattefordel	193 073	0
Grunnlag ikke bokført utsatt skattefordel	877 608	0
Ikke bokført utsatt skattefordel	193 073	0
Bokført utsatt skattefordel	0	0

Note 4 - Selskapskapital

	Aksjekapital / selskapskapital	Overkurs	Annen egenkapital	Sum egenkapital
Pr 1.1.	100 000	10 000	22 389 310	22 499 310
-Til årets resultat			-2 393 002	-2 393 002
Pr 31.12.	100 000	10 000	19 996 308	20 106 308

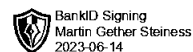
Note 5 - Investeringer i datterselskap

Selskapet har aksjer i følgende datterselskaper:

Datterselskap, kontorsted:	Eier- andel %	Årsresultat siste år	Balanseført EK siste år
Akvakraft AS, Sjernarøy	100,00 %	(12 840)	46 656



MGS AQUASOLUTIONS AS



Kontospesifisert utskrift: 01.06.2023 08:33

Resultatregnskap

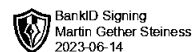
	Note	2022	2021
DRIFTSINNEKTER OG DRIFTSKOSTNADER			
Driftsinntekter			
Salgsinntekt			
3000 Salgsinntekt handelsvarer, høy		0,00	14 800,25
3020 Salgsinntekt tjenester, avgifts		782 591,00	40 000,00
Sum Salgsinntekt		782 591,00	54 800,25
Annen driftsinntekt			
3600 Leieinntekt fast eiendom		67 100,00	0,00
3611 Leieinntekt varige dr.midler		0,00	60 000,00
3990 Øreavrunding ved fakturering		0,25	(0,31)
Sum Annen driftsinntekt		67 100,25	59 999,69
Sum driftsinntekter		849 691,25	114 799,94
Driftskostnader			
Varekostnad			
4000 Innkjøp av råvarer/halvfabr., h		250 852,61	6 402,00
4060 Frakt, toll og spedisjon		593,60	0,00
4330 Innkjøp varer for videresalg (m		0,10	0,00
4390 Beholdningsendring		0,00	(22 000,00)
4500 Fremmedytelse og underentrepris		3 015,00	4 943,20
Sum Varekostnad		254 461,31	(10 654,80)
Avskrivning på varige driftsmidler			
6000 Avskrivning på bygning/annen fa	1	369 117,49	93 053,64
Sum Avskrivning på varige driftsmidler		369 117,49	93 053,64
Annen driftskostnad			
6200 Elektrisitet		34 626,34	4 385,67
6201 Strømstøtte		(6 339,13)	0,00
6250 Bensin, dieseloilje		0,00	24 556,49
6320 Renovasjon, vann, avløp o l		5 261,63	0,00
6340 Lys, varme		16 713,26	0,00
6520 Hjelpeverktøy		63 842,44	85 614,59
6550 Driftsmateriale		682,95	8 430,40
6551 Datautstyr		3 432,00	8 916,80
6553 Programvare årlig vedl.hold		4 024,00	0,00
6560 Rekvisita		32 272,15	360,00
6570 Arbeidsklær og arbeidsutstyr		422,32	2 473,50
6600 Reparasjon og vedlikehold bygni		171 528,82	14 506,40
6620 Reparasjon og vedlikehold utsty		33 785,76	0,00
6690 Reparasjon og vedlikehold annet		33 450,00	45 355,60
6701 Revisjonshonorar		5 000,00	0,00
6705 Regnskapshonorar		49 983,00	35 196,25
6721 Honorar for økonomisk rådgivnin		7 200,00	0,00
6725 Honorar for juridisk bistand, f		0,00	16 800,00
6790 Annen fremmed tjeneste		45 000,00	16 928,40
6800 Kontorrekvisita		0,00	826,40
6900 Telefon		12 570,30	0,00
7000 Drivstoff transportmidler		0,00	20 166,80
7020 Vedlikehold transportmidler		46 214,81	0,00
7500 Forsikringspremie		41 313,00	0,00
7740 Øredifferanser ved avstemming		0,81	(0,75)
7750 Eiendom- og festeavgift		8 492,00	0,00
7770 Bank- og kortgebyr		4 426,00	4 379,50

Kontospesifisert Offentlig Regnskap for MGS AQUASOLUTIONS AS

Organisasjonsnr. 991937862 Side1av6



MGS AQUASOLUTIONS AS



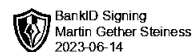
Kontospesifisert utskrift: 01.06.2023 08:33

Resultatregnskap

	Note	2022	2021
7790 Annen kostnad		2 653,00	3 620,00
7791 Annen kostnad med mva-fradrag h		0,00	1 424,80
7831 Tap på fordringer, fradragsbere		0,00	117 500,00
7839 Endring i avsetn. forventet tap		0,00	(292 875,00)
Sum Annen driftskostnad		616 555,46	118 565,85
Sum driftskostnader		1 240 134,26	200 964,69
DRIFTSRESULTAT		(390 443,01)	(86 164,75)



MGS AQUASOLUTIONS AS



Kontospesifisert utskrift: 01.06.2023 08:33

Resultatregnskap

	Note	2022	2021
FINANSINNEKTER OG FINANSKOSTNADER			
Finansinntekter			
Verdiøkning av markedsb. finansielle oml.m			
8081 Økning. markedsb. fin.oml. urea		0,00	573 862,00
Sum Verdiøkning av markedsb. finansielle oml.m		0,00	573 862,00
Annen renteinntekt			
8051 Renteinntekt bankinnskudd		0,00	1 472,00
Sum Annen renteinntekt		0,00	1 472,00
Annen finansinntekt			
8007 Gev. v. realisasj. aksj/andel i		0,00	24 958 320,31
Sum Annen finansinntekt		0,00	24 958 320,31
Sum finansinntekter		0,00	25 533 654,31
Finanskostnader			
Verdired. av markedsb. finansielle oml.midler			
8180 Reduksjon markedsb. fin. oml.		2 012 520,68	0,00
Sum Verdired. av markedsb. finansielle oml.midler		2 012 520,68	0,00
Annen rentekostnad			
8155 Rentekostnad leverandørgjeld		50,66	0,00
Sum Annen rentekostnad		50,66	0,00
Annen finanskostnad			
8178 Tap v/real. av andeler		64,77	0,00
Sum Annen finanskostnad		64,77	0,00
Sum finanskostnader		2 012 636,11	0,00
NETTO FINANSPOSTER		(2 012 636,11)	25 533 654,31
ORDINÆRT RES. FØR SKATTEKOSTNAD		(2 403 079,12)	25 447 489,56
Skattekostnad på ordinært resultat	2,3		
8320 Endring i utsatt skatt/skattefo		(10 077,00)	10 077,00
8330 Utsatt skattefordel i fjor		0,00	97 539,00
Sum Skattekostnad på ordinært resultat		(10 077,00)	107 616,00
ORDINÆRT RESULTAT		(2 393 002,12)	25 339 873,56
ARSRESULTAT		(2 393 002,12)	25 339 873,56
OVERFØRINGER OG DISPONERINGER			
Avsatt til ekstraordinært utbytte			
8926 Avsatt ekstraordinært utbytte		0,00	3 000 000,00
Sum Avsatt til ekstraordinært utbytte		0,00	3 000 000,00
Overføringer annen egenkapital	4		
8960 Overføringer annen egenkapital		(2 393 002,12)	22 339 873,56
Sum Overføringer annen egenkapital		(2 393 002,12)	22 339 873,56
SUM OVERFØRINGER OG DISPONERINGER		(2 393 002,12)	25 339 873,56



MGS AQUASOLUTIONS AS

BankID Signing
Martin Gether Steiness
2023-06-14**Balanse pr. 31.12.2022**

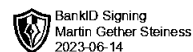
	Note	31.12.2022	31.12.2021
EIENDELER			
ANLEGGSMIDLER			
Varige driftsmidler			
Tomter, bygninger og annen fast eiendom	1		
1100 Hønshus/lager		435 329,68	458 444,53
1101 Uthus		87 065,56	91 688,51
1102 Lager/redskapshus		331 219,95	275 066,52
1110 Veksthus A 1964		80 252,70	86 054,10
1111 Veksthus B 1973		80 252,70	86 054,10
1112 Veksthus C 1990		1 364 290,37	1 462 913,77
1113 Båtplass		76 224,67	0,00
1140 Jord - og skogbrukseieendommer		326 327,00	326 327,00
1160 Boliger inklusive tomter		1 142 146,00	1 142 146,00
1165 Naust		358 506,62	377 542,37
1180 Faste tekn. installasjoner høns		72 064,10	80 222,30
1181 Fast teknisk uthus		28 412,47	16 044,07
1182 Fast teknisk lager/garasje		83 650,72	48 133,18
1183 Fast teknisk veksthus A		19 216,92	21 392,42
1184 Fast teknisk veksthus B		19 216,92	21 392,42
1185 Fast teknisk veksthus C		326 690,23	363 674,03
Sum Tomter, bygninger og annen fast eiendom		4 830 866,61	4 857 095,32
Maskiner og anlegg	1		
1200 Maskiner og anlegg		24 462,00	31 122,00
1201 Gravemaskin Caterpillar		330 000,00	0,00
1202 Truck Toyota		191 979,17	0,00
1270 Verktøy o l		55 707,38	58 350,77
Sum Maskiner og anlegg		602 148,55	89 472,77
Driftsløsøre, inventar, verktøy, kontorm.	1		
1250 Inventar		0,00	3 334,08
1251 Inventar Nesheim		11 602,48	0,00
1262 Energianlegg		8 773,33	0,00
Sum Driftsløsøre, inventar, verktøy, kontorm.		20 375,81	3 334,08
Sum varige driftsmidler		5 453 390,97	4 949 902,17
Finansielle anleggsmidler			
Investeringer i datterselskap	5		
1300 Aksjer Akvakraft AS		73 500,00	0,00
1823 Akvakraft AS		0,00	73 500,00
Sum Investeringer i datterselskap		73 500,00	73 500,00
Sum finansielle anleggsmidler		73 500,00	73 500,00
SUM ANLEGGSMIDLER		5 526 890,97	5 023 402,17
OMLØPSMIDLER			
Varer			
1405 Hjelpematerialer		22 000,00	0,00
1420 Varer under tilvirkning		12 000,00	0,00
1465 Varelager materiell		43 000,00	65 000,00
Sum Varer		77 000,00	65 000,00
Fordringer			
Kundefordringer			
1500 Kundefordringer		101 000,00	8 500,00
Sum Kundefordringer		101 000,00	8 500,00
Andre fordringer			
1743 Forskuddsbetalt forsikring		36 059,00	0,00

Kontospesifisert Offentlig Regnskap for MGS AQUASOLUTIONS AS

Organisasjonsnr. 991937862 Side4av6



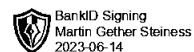
MGS AQUASOLUTIONS AS

**Balanse pr. 31.12.2022**

	Note	31.12.2022	31.12.2021
2740 Oppgjørskonto merverdiavgift		5,07	78 682,55
Sum Andre fordringer		36 064,07	78 682,55
Sum fordringer		137 064,07	87 182,55
Investeringer			
Markedsbaserte aksjer			
1812 Skagen Global B		2 000 000,00	2 000 000,00
1813 X Odin aksje B		3 000 000,00	3 000 000,00
1814 DNB technology		9 299 935,23	10 000 000,00
1815 Alfred Berg Aktiv		2 000 000,00	2 000 000,00
1819 Verdijustering aksjefond		(1 438 658,68)	573 862,00
Sum Markedsbaserte aksjer		14 861 276,55	17 573 862,00
Sum investeringer		14 861 276,55	17 573 862,00
Bankinnskudd, kontanter o.l.			
1920 Sparebank1 SR Bank 3347.2043183		0,00	2 472,00
1930 Sparebank1 SR Bank 3205.2193841		23 694,85	314 183,55
Sum Bankinnskudd, kontanter o.l.		23 694,85	316 655,55
SUM OMLØPSMIDLER		15 099 035,47	18 042 700,10
SUM EIENDELER		20 625 926,44	23 066 102,27
EGENKAPITAL OG GJELD			
EGENKAPITAL			
Innskutt egenkapital			
Selskapskapital	4		
2000 Aksjekapital		100 000,00	100 000,00
Sum Selskapskapital		100 000,00	100 000,00
Overkurs			
2020 Overkurs		10 000,00	10 000,00
Sum Overkurs		10 000,00	10 000,00
Sum innskutt egenkapital		110 000,00	110 000,00
Opptjent egenkapital			
Annen egenkapital	4		
2050 Annen egenkapital		19 996 307,79	22 389 309,91
Sum Annen egenkapital		19 996 307,79	22 389 309,91
Sum opptjent egenkapital		19 996 307,79	22 389 309,91
SUM EGENKAPITAL		20 106 307,79	22 499 309,91



MGS AQUASOLUTIONS AS



Balanse pr. 31.12.2022

	Note	31.12.2022	31.12.2021
GJELD			
LANGSIKTIG GJELD			
Avsetning for forpliktelser			
Utsatt skatt	3		
2120 Utsatt skatt		0,00	10 077,00
Sum Utsatt skatt		0,00	10 077,00
Sum avsetning for forpliktelser		0,00	10 077,00
SUM LANGSIKTIG GJELD		0,00	10 077,00
KORTSIKTIG GJELD			
Leverandørgjeld			
2400 Leverandørgjeld		(2 110,00)	39 877,06
Sum Leverandørgjeld		(2 110,00)	39 877,06
Skyldig offentlige avgifter			
2701 Utgående merverdiavgift, høy sa		25 000,00	0,00
2711 Inngående merverdiavgift, høy sa		(23 328,63)	0,00
Sum Skyldig offentlige avgifter		1 671,37	0,00
Annen kortsiktig gjeld			
2915 Gjeld til eiere		520 057,28	513 226,28
2960 Påløpt kostnad og forskuddsbet.		0,00	3 612,02
Sum Annen kortsiktig gjeld		520 057,28	516 838,30
SUM KORTSIKTIG GJELD		519 618,65	556 715,36
SUM GJELD		519 618,65	566 792,36
SUM EGENKAPITAL OG GJELD		20 625 926,44	23 066 102,27