



ÅRSREGNSKAPET FOR REGNSKAPSÅRET 2022 - GENERELL INFORMASJON

Enheten

Organisasjonsnummer:	993 373 710
Organisasjonsform:	Aksjeselskap
Foretaksnavn:	WILHELMSSEN GLOBAL BUSINESS SERVICES AS
Forretningsadresse:	Strandveien 20 1366 LYSAKER

Regnskapsår

Årsregnskapets periode:	01.01.2022 - 31.12.2022
-------------------------	-------------------------

Konsern

Morselskap i konsern:	Nei
-----------------------	-----

Regnskapsregler

Regler for små foretak benyttet:	Ja
Benyttet ved utarbeidelsen av årsregnskapet til selskapet:	Regnskapslovens alminnelige regler

Årsregnskapet fastsatt av kompetent organ

Bekreftet av representant for selskapet:	Wenche Lundby
Dato for fastsettelse av årsregnskapet:	23.06.2023

Grunnlag for avgivelse

År 2022: Årsregnskapet er elektronisk innlevert
År 2021: Tall er hentet fra elektronisk innlevert årsregnskap fra 2022

Det er ikke krav til at årsregnskapet m.v. som sendes til Regnskapsregisteret er undertegnet. Kontrollen på at dette er utført ligger hos revisor/enhetens øverste organ. Sikkerheten ivaretas ved at innsender har rolle/rettighet for innsending av årsregnskapet via Altinn, og ved at det bekreftes at årsregnskapet er fastsatt av kompetent organ.

Brønnøysundregistrene, 28.06.2024



Resultatregnskap

Beløp i: NOK	Note	2022	2021
RESULTATREGNSKAP			
Inntekter			
Salgsinntekt	2, 3	328 618 000	279 141 000
Sum inntekter		328 618 000	279 141 000
Kostnader			
Lønnskostnad	4, 5	82 734 000	282 000
Avskrivning av driftsmidler og immaterielle eiendeler	8	7 490 000	5 684 000
Annen driftskostnad foretak i samme konsern		70 164 000	61 066 000
Annen driftskostnad	4	231 921 000	207 066 000
Sum kostnader		392 308 000	274 098 000
Driftsresultat		-63 690 000	5 043 000
Finansinntekter og finanskostnader			
Renteinntekt fra foretak i samme konsern	3	76 000	52 000
Annen finansinntekt		4 812 000	622 000
Sum finansinntekter		4 888 000	673 000
Rentekostnad til foretak i samme konsern	3	1 911 000	535 000
Annen rentekostnad		63 000	4 000
Annen finanskostnad		148 000	-16 000
Sum finanskostnader		2 122 000	523 000
Netto finans		2 766 000	151 000
Ordinært resultat før skattekostnad		-60 924 000	5 193 000
Skattekostnad på resultat	6	-13 401 000	1 143 000
Ordinært resultat etter skattekostnad		-47 523 000	4 051 000
Årsresultat	7	-47 523 000	4 051 000
Årsresultat etter minoritetsinteresser		-47 523 000	4 051 000
Totalresultat		-47 523 000	4 051 000



Resultatregnskap

Beløp i: NOK	Note	2022	2021
Overføringer og disponeringer			
Avgitt konsernbidrag			4 052 000
Avsatt til annen egenkapital		-47 523 000	
Overført fra annen egenkapital			-1 000
Sum overføringer og disponeringer		-47 523 000	4 051 000



Balanse

Beløp i: NOK	Note	2022	2021
BALANSE - EIENDELER			
Anleggsmidler			
Immaterielle eiendeler			
Andre immaterielle eiendeler	8	9 869 000	13 567 000
Utsatt skattefordel	6	13 810 000	378 000
Sum immaterielle eiendeler		23 679 000	13 945 000
Varige driftsmidler			
Driftsløsøre, inventar o.a. utstyr	8	6 785 000	4 394 000
Sum varige driftsmidler		6 785 000	4 394 000
Finansielle anleggsmidler			
Lån til foretak i samme konsern	9	8 990 000	
Sum finansielle anleggsmidler		8 990 000	
Sum anleggsmidler		39 453 000	18 338 000
Omløpsmidler			
Varer			
Fordringer			
Kundefordringer		1 294 000	
Andre kortsiktige fordringer		35 459 000	30 978 000
Konsernfordringer	9, 9	28 444 000	61 491 000
Sum fordringer		65 197 000	92 470 000
Bankinnskudd, kontanter og lignende			
Bankinnskudd, kontanter o.l.	10	2 904 000	
Sum bankinnskudd, kontanter og lignende		2 904 000	
Sum omløpsmidler		68 101 000	92 470 000
SUM EIENDELER		107 554 000	110 808 000

BALANSE - EGENKAPITAL OG GJELD



Balanse

Beløp i: NOK	Note	2022	2021
Egenkapital			
Innskutt egenkapital			
Aksjekapital	11	156 000	156 000
Sum innskutt egenkapital		156 000	156 000
Opptjent egenkapital			
Annen egenkapital	12	-16 741 000	30 890 000
Sum opptjent egenkapital		-16 741 000	30 890 000
Sum egenkapital	7	-16 585 000	31 046 000
Gjeld			
Langsiktig gjeld			
Pensjonsforpliktelser	5	14 834 000	
Utsatt skatt	6		
Sum avsetninger for forpliktelser		14 834 000	
Annen langsiktig gjeld			
Sum langsiktig gjeld		14 834 000	0
Kortsiktig gjeld			
Leverandørgjeld		23 655 000	13 635 000
Betalbar skatt	6		
Skyldig offentlige avgifter		5 147 000	2 000
Kortsiktig konserngjeld	9	54 867 000	51 016 000
Annen kortsiktig gjeld		25 637 000	15 110 000
Sum kortsiktig gjeld		109 306 000	79 762 000
Sum gjeld		124 140 000	79 762 000
SUM EGENKAPITAL OG GJELD		107 554 000	110 808 000



Brønnøysundregistrene

ÅRSREGNSKAP FOR REGNSKAPSÅRET 2022 - GENERELL INFORMASJON

Journalnummer: 2023 624572

Enheten

Organisasjonsnummer: 993 373 710
Organisasjonsform: Aksjeselskap
Foretaksnavn: WILHELMSEN GLOBAL BUSINESS SERVICES AS
Forretningsadresse: Strandveien 20
1366 LYSAKER

Regnskapsår

Årsregnskapets periode: 01.01.2022 - 31.12.2022

Konsern

Morselskap i konsern: Nei

Regnskapsregler

Regler for små foretak benyttet: Ja
Benyttet ved utarbeidelsen av
årsregnskapet til selskapet: Regnskapslovens alminnelige regler

Årsregnskapet fastsatt av kompetent organ

Bekreftet av representant for selskapet: Wenche Lundby
Dato for fastsettelse av årsregnskapet: 23.06.2023

Grunnlag for avgivelse

År 2022: Årsregnskap er elektronisk innlevert.
År 2021: Tall er hentet fra elektronisk innlevert årsregnskap fra 2022.

Det er ikke krav til at årsregnskapet m.v. som sendes til Regnskapsregisteret er undertegnet. Kontrollen på at dette er utført ligger hos revisor/enhetens øverste organ. Sikkerheten ivaretas ved at innsender har rolle/rettighet for innsending av årsregnskapet via Altinn, og ved at det bekreftes at årsregnskapet er fastsatt av kompetent organ.

Brønnøysundregistrene, 29.07.2023



Organisasjonsnr: 993 373 710
WILHELMSEN GLOBAL BUSINESS SERVICES
AS

RESULTATREGNSKAP

<u>Beløp i: NOK</u>	<u>Note</u>	<u>2022</u>	<u>2021</u>
RESULTATREGNSKAP			
Inntekter			
Salgsinntekt	2, 3	328 618 000	279 141 000
Sum inntekter		328 618 000	279 141 000
Kostnader			
Lønnskostnad	4, 5	82 734 000	282 000
Avskrivning av driftsmidler og immaterielle eiendeler	8	7 490 000	5 684 000
Annen driftskostnad foretak i samme konsern		70 164 000	61 066 000
Annen driftskostnad	4	231 921 000	207 066 000
Sum kostnader		392 308 000	274 098 000
Driftsresultat		-63 690 000	5 043 000
Finansinntekter og finanskostnader			
Renteinntekt fra foretak i samme konsern	3	76 000	52 000
Annen finansinntekt		4 812 000	622 000
Sum finansinntekter		4 888 000	673 000
Rentekostnad til foretak i samme konsern	3	1 911 000	535 000
Annen rentekostnad		63 000	4 000
Annen finanskostnad		148 000	-16 000
Sum finanskostnader		2 122 000	523 000
Netto finans		2 766 000	151 000
Ordinært resultat før skattekostnad			
Skattekostnad på resultat	6	-13 401 000	1 143 000
Ordinært resultat etter skattekostnad		-47 523 000	4 051 000
Årsresultat	7	-47 523 000	4 051 000
Årsresultat etter minoritetsinteresser		-47 523 000	4 051 000
Totalresultat		-47 523 000	4 051 000
Overføringer og disponeringer			
Avgitt konsernbidrag			4 052 000



Avsatt til annen egenkapital	-47 523 000	
Overført fra annen egenkapital		-1 000
Sum overføringer og disponeringer	-47 523 000	4 051 000



Organisasjonsnr: 993 373 710
WILHELMSEN GLOBAL BUSINESS SERVICES
AS

BALANSE

Beløp i: NOK **Note** **2022** **2021**

BALANSE - EIENDELER

Anleggsmidler

Immaterielle eiendeler

Andre immaterielle eiendeler	8	9 869 000	13 567 000
Utsatt skattefordel	6	13 810 000	378 000
Sum immaterielle eiendeler		23 679 000	13 945 000

Varige driftsmidler

Driftsløsøre, inventar o. a. utstyr	8	6 785 000	4 394 000
Sum varige driftsmidler		6 785 000	4 394 000

Finansielle anleggsmidler

Lån til foretak i samme konsern	9	8 990 000	
Sum finansielle anleggsmidler		8 990 000	

Sum anleggsmidler		39 453 000	18 338 000
--------------------------	--	-------------------	-------------------

Omløpsmidler

Varer

Fordringer

Kundefordringer		1 294 000	
Andre kortsiktige fordringer		35 459 000	30 978 000
Konsernfordringer	9, 9	28 444 000	61 491 000
Sum fordringer		65 197 000	92 470 000

Bankinnskudd, kontanter og lignende

Bankinnskudd, kontanter o. l.	10	2 904 000	
Sum bankinnskudd, kontanter og lignende		2 904 000	

Sum omløpsmidler		68 101 000	92 470 000
-------------------------	--	-------------------	-------------------

SUM EIENDELER		107 554 000	110 808 000
----------------------	--	--------------------	--------------------

BALANSE - EGENKAPITAL OG GJELD

Egenkapital

Innskutt egenkapital



Aksjekapital	11	156 000	156 000
Sum innskutt egenkapital		156 000	156 000
Opptjent egenkapital			
Annen egenkapital	12	-16 741 000	30 890 000
Sum opptjent egenkapital		-16 741 000	30 890 000
Sum egenkapital	7	-16 585 000	31 046 000
Gjeld			
Langsiktig gjeld			
Pensjonsforpliktelser	5	14 834 000	
Utsatt skatt	6		
Sum avsetninger for forpliktelser		14 834 000	
Annen langsiktig gjeld			
Sum langsiktig gjeld		14 834 000	0
Kortsiktig gjeld			
Leverandørgjeld		23 655 000	13 635 000
Betalbar skatt	6		
Skyldig offentlige avgifter		5 147 000	2 000
Kortsiktig konserngjeld	9	54 867 000	51 016 000
Annen kortsiktig gjeld		25 637 000	15 110 000
Sum kortsiktig gjeld		109 306 000	79 762 000
Sum gjeld		124 140 000	79 762 000
SUM EGENKAPITAL OG GJELD		107 554 000	110 808 000



Organisasjonsnr: 993 373 710
WILHELMSEN GLOBAL BUSINESS SERVICES
AS

NOTEOPPLYSNINGER - SELSKAP - alle poster oppgitt i hele tall

Note
4

Antall årsverk i regnskapsåret
68.00

<u>Sum</u>	<u>Beløp</u>
<u>Balanseført verdi 31.12.</u>	<u>Varige driftsmidler Immaterielle eiend.</u>

Konsernregnskap

Morselskapet sitt navn

Forretningskontor for morselskapet

Begrunnelse for at datterselskap er utelatt fra konsolideringen

<u>Samlet beløp - tilknyttet selskap</u>	<u>Årets</u>	<u>Fjorårets</u>
--	--------------	------------------

<u>Samlet beløp - foretak i samme konsern</u>	<u>Årets</u>	<u>Fjorårets</u>
---	--------------	------------------

<u>Samlet beløp - foretak i samme konsern</u>	<u>Årets</u>	<u>Fjorårets</u>
---	--------------	------------------

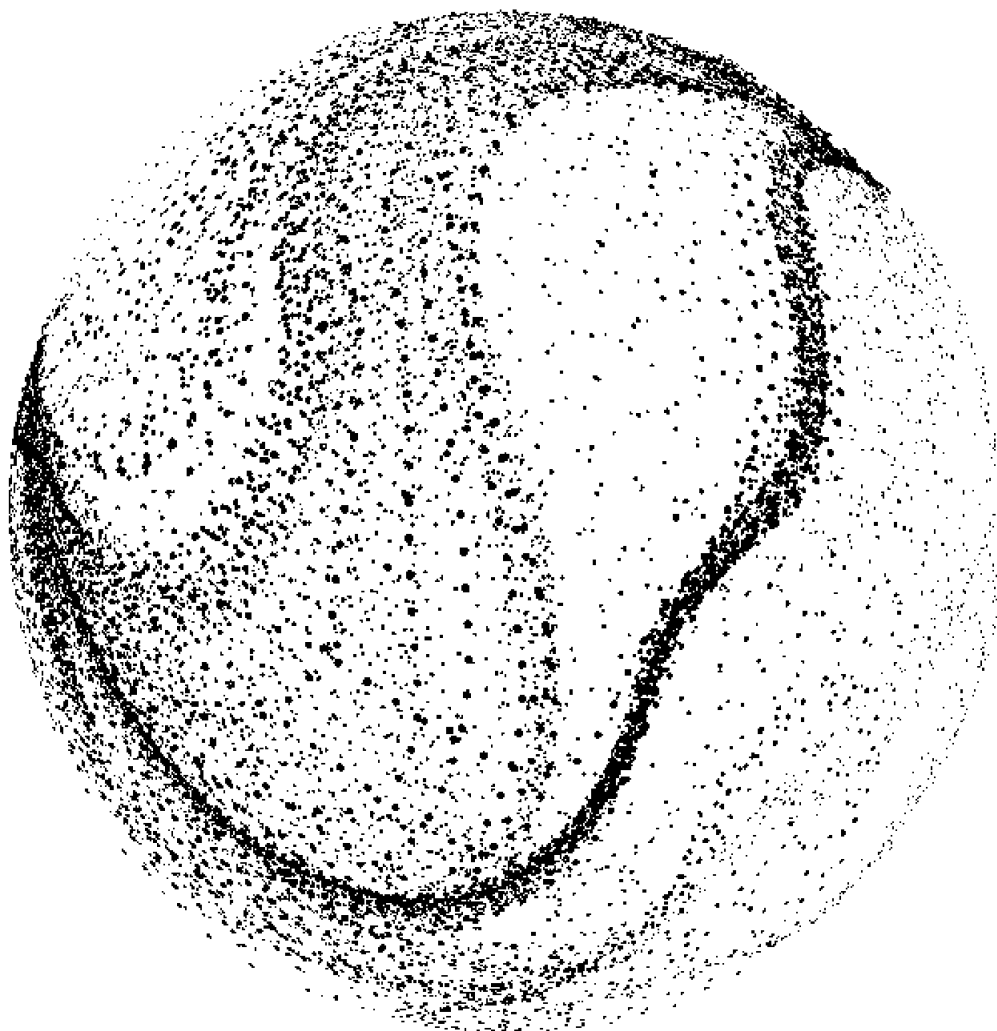
<u>Samlet beløp - felles kontrollert virksomhet</u>	<u>Årets</u>	<u>Fjorårets</u>
---	--------------	------------------

<u>Pantstillelse</u>	<u>Beløp</u>
----------------------	--------------

<u>Beholdning av egne aksjer</u>	<u>Antall</u>	<u>Pålydende</u>	<u>Andel av aksjek.</u>
----------------------------------	---------------	------------------	-------------------------



Wilhelmsen Global Business Services AS
Annual Report 2022



Org.no: 993 373 710



Wilhelmsen Global Business Services AS

STYRETS ÅRSBERETNING 2022

Virksomheten

Wilhelmsen Global Business Services AS (WGBS) har som oppgave å forvalte virksomhetsområdet IT, HR og Finans i Wilh. Wilhelmsen konsernet med tilhørende eiendeler, rettigheter og forpliktelser.

Selskapet hovedkontor ligger på Lysaker i Bærum.

Driftsinntekter og driftsresultat

Selskapets driftsinntekter for året ble NOK 328,6 millioner og som var en økning fra NOK 279,1 millioner foregående år. Resultat etter skatt ble et underskudd på NOK 47,5 millioner, en reduksjon i forhold til foregående år som viste et overskudd på NOK 4,1 millioner.

Kapital

Ved utgangen av året var selskapets egenkapital negativ på NOK 16,6 millioner – tilsvarende for 2021 var NOK 31,0 millioner.

Styret er klar over at selskapet har negativ egenkapital, og vil innføre tiltak for å endre selskapets økonomiske situasjon. Selskapet er en del av Wilhelmsen konsernet, og morselskapet Wilhelmsen Maritime Services AS vil tilføre egenkapital og likviditet for å forsvare fortsatt drift.

I samsvar med regnskapslovens § 3-3 bekreftes det derfor at regnskapet er avgitt under forutsetning av fortsatt drift og at denne forutsetningen er til stede. Styret mener at årsregnskapet gir et riktig bilde av eiendeler og gjeld, finansielle stilling og resultat i selskapet.

Kontantstrøm

Selskapets kontantstrøm fra driften var negativ med NOK 31 millioner mot positiv NOK 46,2 millioner i 2021. I løpet av 2022 har kontantstrøm knyttet til investeringsaktiviteter vært NOK -6,2 millioner, i hovedsak knyttet til kjøp av IT/ immaterielle eiendeler. Tilsvarende kontantstrøm i 2021 var NOK -10,9 millioner.

Finansiell risiko

Selskapets er hovedsakelig et NOK selskap, med liten eksponering for valutaendringer. Selskapet er finansiert gjennom egenkapital og internt lån fra morselskapet.

Ledelse og aksjonærforhold

Wilhelmsen Maritime Services AS kontrollerte 100 % av aksjene i Wilhelmsen Global Business Services AS per 31.12.2022.

Ansatte og arbeidsmiljøet

Ved utgangen av 2022 var antall ansatte 68. Det er således ikke rapportert om ulykker eller skader på ansatte i løpet av året.

Selskapet har en klar mening om at menn og kvinner skal ha like muligheter og rettigheter. Diskriminering eller trakassering basert på rase, kjønn eller lignende årsaker er ikke akseptert. Selskapet jobber aktivt mot å hindre diskriminering og fremme likestilling. Tiltak inkluderer blant annet aktiviteter rundt rekruttering, lønns- og ansattbetingelser, forfremmelser og andre jobbmuligheter, og ellers oppmuntres ansatte til å bruke Wilhelmsens «whistle-blower» kanal for å rapportere uønskede hendelser.



Det er 39 kvinner ansatt, og 37 menn.

I styret er det 2 kvinner og 2 menn, og daglig leder for selskapet er en kvinne.

Redegjørelse rundt åpenhetsloven for Wilhelmsen konsernet vil bli publisert innen 30. juni 2023 på konsernets nettside, www.wilhelmsen.com

Styreforsikring

Styreforsikring er for 2022 via AIG, AXA XL, Risk Point and If. Den forsikrede er Wilh. Wilhelmsen Holding ASA og inkluderer datterselskaper og tilknyttede selskaper internasjonalt, inkludert Wilhelmsen Global Business Services AS. Forsikringen sikrer finansiell dekning for styret i de tilfeller der det blir stilt spørsmål rundt oppfølging av deres plikter relater til selskapet. Forsikringen dekker styrets juridiske kostnader, inkludert forsvar og advokathonorarer.

Miljø


Selskapet forurensrer ikke det ytre miljø.

Overføring og disponering av årets resultat


Årets resultat NOK millioner foreslås disponert som følgende:

Overført fra egenkapital	MNOK - 47,5
Sum disponert	MNOK - 47,5

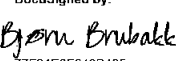
Lysaker, 23. juni 2023

DocuSigned by:

A3EF12F94CED4CC...

Bjørge Grimholt
Styrets leder

DocuSigned by:

8CCFEBE32ABE438

Benedicte Teigen Gude
Styremedlem


DocuSigned by:

77F24E3F6428426...

Bjørn Arild Haas Brubakk
Styremedlem

DocuSigned by:

B283C800240C4A4...

Anlaug Christophersen Haarbye
Styremedlem

DocuSigned by:

D9AF89FDC997456...

Mette Eva Ungersness Bakke
Daglig leder



Resultatregnskap Wilhelmsen Global Business Services AS

Beløp i NOK 1000

Driftsinntekter og driftskostnader	Note	2022	2021
Salgsinntekt	2, 3	328 618	279 141
Sum driftsinntekter		328 618	279 141
Lønnskostnad	4, 5	82 734	282
Avskrivning av driftsmidler og immaterielle eiendeler	8	7 490	5 684
Annen driftskostnad foretak i samme konsern		70 164	61 066
Annen driftskostnad	4	231 921	207 066
Sum driftskostnader		392 308	274 098
Driftsresultat		-63 690	5 043
Finansinntekter og finanskostnader			
Renteinntekt fra foretak i samme konsern	3	76	52
Annen finansinntekt		4 812	622
Rentekostnad til foretak i samme konsern	3	1 911	535
Annen rentekostnad		63	4
Annen finanskostnad		148	-16
Resultat av finansposter		2 766	151
Resultat før skattekostnad		-60 924	5 193
Skattekostnad på resultat	6	-13 401	1 143
Årsresultat	7	-47 523	4 051
Overføringer			
Avsatt konsernbidrag		0	4 052
Avsatt til annen egenkapital		-47 523	0
Overført fra annen egenkapital		0	1
Sum overføringer		-47 523	4 051



Balanse
Wilhelmsen Global Business Services AS

Beløp i NOK 1000

Eiendeler	Note	2022	2021
Anleggsmidler			
Immaterielle eiendeler			
Andre immaterielle eiendeler	8	9 869	13 567
Utsatt skattefordel	6	13 810	378
Sum immaterielle eiendeler		23 679	13 945
Varige driftsmidler			
Driftsløsøre, inventar o.a. utstyr	8	6 785	4 394
Sum varige driftsmidler		6 785	4 394
Finansielle anleggsmidler			
Lån til foretak i samme konsern	9	8 990	0
Sum finansielle anleggsmidler		8 990	0
Sum anleggsmidler		39 453	18 338
Omløpsmidler			
Fordringer			
Kundefordringer		1 294	0
Kundefordringer konsern	9	28 166	23 219
Andre kortsiktige fordringer		35 459	30 978
Konsernfordringer	9	278	38 273
Sum fordringer		65 197	92 470
Investeringer			
Bankinnskudd, kontanter o.l.	10	2 904	0
Sum omløpsmidler		68 101	92 470
Sum eiendeler		107 554	110 808



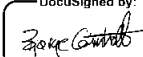
Balanse
Wilhelmsen Global Business Services AS

Beløp i NOK 1000

Egenkapital og gjeld	Note	2022	2021
Egenkapital			
Innskutt egenkapital			
Aksjekapital	11	156	156
Sum innskutt egenkapital		156	156
Opptjent egenkapital			
Annen egenkapital	12	-16 741	30 890
Sum opptjent egenkapital		-16 741	30 890
Sum egenkapital	7	-16 585	31 046
Gjeld			
Avsetning for forpliktelser			
Pensjonsforpliktelser	5	14 834	0
Annen langsiktig gjeld			
Kortsiktig gjeld			
Leverandørgjeld		23 655	13 635
Skyldig offentlige avgifter		5 147	2
Konserngjeld	9	54 867	51 016
Annen kortsiktig gjeld		25 637	15 110
Sum kortsiktig gjeld		109 306	79 762
Sum gjeld		124 140	79 762
Sum egenkapital og gjeld		107 554	110 808

Lysaker, 23.06.2023

Styret i Wilhelmsen Global Business Services AS

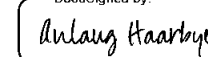
DocuSigned by:

A3EF12F94CED4CC...
Bjørge Grimholt
Styreleder

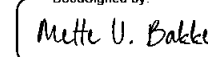
DocuSigned by:

77F24E3F842B425...
Bjørn Arild Haas Brubakk
Styremedlem

DocuSigned by:

8CCFFBF32A8E438...
Benedicte Teigen Gude
Styremedlem

DocuSigned by:

F263C60D240C4A4...
Anlaug Christophersen Haarbye
Styremedlem

DocuSigned by:

D9AE89EDC997456...
Mette Eva Ungersness Bakke
Daglig leder



Direkte kontantstrøm
Wilhelmsen Global Business Services AS

Beløp i NOK 1000

	Note	2022	2021
KONTANTSTRØMMER FRA OPERASJONELLE AKTIVITETER			
Resultat før skattekostnad		-60 924	5 193
Finanskostnader / (inntekter)		1 834	484
Avskrivninger		7 490	5 684
Endring i kundefordringer og leverandørgjeld		8 726	194
Endring i andre tidsavgrensingsposter	5, 9	11 921	34 642
Netto kontantstrøm fra operasjonelle aktiviteter 1)		-30 953	46 197
KONTANTSTRØMMER FRA INVESTERINGSAKTIVITETER			
Investering i immaterielle eiendeler og varige driftsmidler		-6 184	-10 866
Netto kontantstrøm fra investeringsaktiviteter		-6 184	-10 866
KONTANTSTRØMMER FRA FINANSIERINGSAKTIVITETER			
Endring cashpool	9	38 942	-29 653
Avgitt konsernbidrag og utbytte		0	-5 194
Finanskostnader / (inntekter)		1 099	-484
Netto kontantstrøm fra finansieringsaktiviteter		40 041	-35 331
Netto endring i kontanter og kontantekvivalenter		2 904	0
Beh. av kont. og kontantekvivalenter ved periodens slutt		2 904	0



Regnskapsprinsipper

Årsregnskapet er satt opp i samsvar med regnskapslovens bestemmelser og god regnskapsskikk.

Konsolidering

Wilhelmsen Global Business Services AS er et underkonsern av Wilh. Wilhelmsen Holding ASA, og utarbeider ikke eget konsernregnskap, se regnskaps-loven §3-7.
Konsernregnskapet for Wilh. Wilhelmsen Holding ASA finnes på www.wilhelmsen.com.

Bruk av estimater

I utarbeidelse av årsregnskapet har man brukt estimater og forutsetninger som har påvirket resultatregnskapet og verdsettelsen av eiendeler og gjeld, samt usikre eiendeler og forpliktelser på balansedagen i henhold til god regnskapsskikk. Områder som i stor grad inneholder slike skjønnsmessige vurderinger, høy grad av kompleksitet, eller områder hvor forutsetninger og estimater er vesentlige for årsregnskapet, er beskrevet i notene.

Valuta

Transaksjoner i utenlandsk valuta omregnes til kursen på transaksjonstidspunktet. Pengeposter i utenlandsk valuta omregnes til norske kroner ved å benytte balansedagens kurs. Ikke-pengeposter som måles til historisk kurs uttrykt i utenlandsk valuta, omregnes til norske kroner ved å benytte valutakursen på transaksjonstidspunktet. Ikke-pengeposter som måles til virkelig verdi uttrykt i utenlandsk valuta, omregnes til valutakursen fastsatt på måletidspunktet. Valutakursendringer resultatføres løpende i regnskapsperioden under andre finansposter.

Inntekter og kostnader

Inntektsføring ved salg av varer skjer på leveringstidspunktet. Tjenester inntektsføres etter hvert som de leveres og er opptjent, mens kostnader resultatføres når de er påløpt, og samstilles med inntekten.

Skatt

Skattekostnaden i resultatregnskapet omfatter både periodens betalbare skatt og endring i utsatt skatt. Utsatt skatt er beregnet med 22 % på grunnlag av de midlertidige forskjeller som eksisterer mellom regnskapsmessige og skattemessige verdier, samt ligningsmessig underskudd til fremføring ved utgangen av regnskapsåret. Skatteøkende og skattereduserende midlertidige forskjeller som reverserer eller kan reverseres i samme periode er utlignet og nettoført. Netto utsatt skattefordel balanseføres i den grad det er sannsynlig at denne kan bli utnyttet.

Hovedregel for vurdering og klassifisering av eiendeler og gjeld

Eiendeler bestemt til varig eie eller bruk er klassifisert som anleggsmidler. Andre eiendeler er klassifisert som omløpsmidler. Fordringer som skal tilbakebetales innen et år er klassifisert som omløpsmidler. Ved klassifisering av kortsiktig og langsiktig gjeld er analoge kriterier lagt til grunn.

Anleggsmidler vurderes til anskaffelseskost, men nedskrives til virkelig verdi når verdifallet forventes ikke å være forbigående. Nedskrivninger av anleggsmidler reverseres når grunnlaget for nedskrivning ikke lenger er til stede. Anleggsmidler med begrenset økonomisk levetid avskrives planmessig. Langsiktig gjeld balanseføres til nominelt mottatt beløp på etableringstidspunktet. Langsiktig gjeld revideres ikke til virkelig verdi som følge av renteendring.

Omløpsmidler vurderes til laveste av anskaffelseskost og virkelig verdi. Kortsiktig gjeld balanseføres til nominelt mottatt beløp på etableringstidspunktet.

Enkelte poster er vurdert etter andre regler, og redegjøres for nedenfor.

Klassifisering og vurdering av anleggsmidler

Anleggsmidler omfatter eiendeler bestemt til varig eie og bruk. Anleggsmidler er vurdert til anskaffelseskost, fratrukket avskrivninger og nedskrivninger. Langsiktig gjeld balanseføres til nominelt beløp på transaksjonstidspunktet.

Varige driftsmidler balanseføres og avskrives over driftsmidlets økonomiske levetid. Vesentlige driftsmidler som består av flere betydelige komponenter med ulik levetid er dekomponert med ulik avskrivningstid for de ulike komponentene. Direkte vedlikehold av driftsmidler kostnadsføres løpende under driftskostnader, mens påkostninger eller forbedringer tillegges driftsmidlets kostpris og avskrives i takt med driftsmidlet. Varige driftsmidler nedskrives til gjenvinnbart beløp ved verdifall som forventes ikke å være forbigående. Gjenvinnbart beløp er det høyeste av netto salgsverdi og verdi i bruk. Verdi i bruk er nåverdi av fremtidige kontantstrømmer knyttet til eiendelen. Nedskrivningen reverseres når grunnlaget for nedskrivningen ikke lenger er til stede.

Immaterielle eiendeler

Immaterielle eiendeler balanseføres i den grad det kan identifiseres en fremtidig økonomisk fordel knyttet til utvikling av en identifiserbar immateriell eiendel og utgiftene kan måles pålitelig. I motsatt fall kostnadsføres denne type utgifter fortløpende. Immaterielle eiendeler med begrenset økonomisk levetid avskrives planmessig. Immaterielle eiendeler nedskrives til virkelig verdi dersom gjenvinnbart beløp er lavere enn sum av balanseført verdi og eventuelle gjenstående tilvirkningsutgifter.

Klassifisering og vurdering av omløpsmidler

Omløpsmidler og kortsiktig gjeld omfatter normalt poster som forfaller til betaling innen ett år etter balansedagen, samt poster som knytter seg til varekretsløpet. Omløpsmidler vurderes til laveste verdi av anskaffelseskost og virkelig verdi. Kortsiktig gjeld balanseføres til nominelt beløp på transaksjonstidspunktet.

Fordringer

Kundefordringer og andre fordringer oppføres til pålydende etter fradrag for avsetning til forventet tap. Avsetning til tap gjøres på grunnlag av en individuell vurdering av de enkelte fordringene. For øvrige kundefordringer utføres en uspesifisert avsetning for å dekke forventet tap på krav.



Pensjoner - Ytelsesordning

Pensjonsforpliktelser finansiert over driften (ytelsesbaserte pensjonsordninger) vurderes til nåverdien av de fremtidige pensjonsytelser som regnskapsmessig anses oppjent på balansedagen. Pensjonsmidler vurderes til virkelig verdi. Pensjonsordninger finansiert via sikrede ordninger er ikke balanseført. Pensjonspremien anses i disse tilfeller som pensjonskostnad og klassifiseres sammen med lønnskostnader.

Pensjonskostnader og pensjonsforpliktelser beregnes etter lineær opptjening, basert på forutsetninger om diskonteringsrente, fremtidig regulering av lønn, pensjoner og ytelser fra folketrygden, fremtidig avkastning på pensjonsmidler samt aktuarmessige forutsetninger om dødelighet, frivillig avgang, osv. Ved estimatavvik anvendes en korridorløsning. Estimataavvik som overstiger 10% av det høyeste av forpliktelse og verdier amortiseres over gjennomsnittlig opptjeningstid. Pensjonsmidler er vurdert til virkelig verdi og fratrukket i netto pensjonsforpliktelser i balansen.

Ved regnskapsføring av pensjon er lineær opptjeningsprofil og forventet sluttlønn som opptjeningsgrunnlag lagt til grunn.

Frem til 31.12.2014 hadde selskapet både ytelsesbasert og innskuddsbasert pensjonsordning. Konsemet besluttet i november 2014 å avvike selskapets ytelsesbaserte pensjonsordninger og endre til innskuddsbasert pensjonsordning fra 1. januar 2015.

Fra 01.01.2014 etablerte selskapet en innskuddsbasert ekstrapensjonsordning, en ordning for alle ansatte med lønn over 12G.

Pensjoner - Innskuddsbasert ordning

Kostnaden til innskuddsbasert pensjonsordning tilsvarer periodens premie til forsikringselskape, og kostnadsføres løpende over driften. Arbeidsgiveravgiften er periodisert for pensjoner over driften (usikrede pensjoner)..

Valuta

Transaksjoner i utenlandsk valuta omregnes til kursen på transaksjonstidspunktet. Pengeposter i utenlandsk valuta omregnes til norske kroner ved å benytte balansedagens kurs. Ikke-pengeposter som måles til historisk kurs uttrykt i utenlandsk valuta, omregnes til norske kroner ved å benytte valutakursen på transaksjonstidspunktet. Ikke-pengeposter som måles til virkelig verdi uttrykt i utenlandsk valuta, omregnes til valutakursen fastsatt på måletidspunktet. Valutakursendringer resultatføres løpende i regnskapsperioden under andre finansposter.

Kontantstrømoppstilling

Kontantstrømoppstillingen er utarbeidet etter den indirekte metoden. Kontanter og kontantekvivalenter omfatter kontanter, bankinnskudd og andre kortsiktige, likvide plasseringer.

Note 2 Driftsinntekter

	2022	2021
Pr. Virksomhetsområde		
Salg av tjenester til selskap i samme konsern	327	279
Salg av tjenester til andre selskap	2	1
Sum	329	279
Geografisk fordeling		
Europa inkl. Norge	329	279
Sum	329	279

Note 3 Transaksjoner med nærstående parter

Selskapet har som oppgave å forvalte virksomhetsområdet og levere tjenester innenfor IT, HR og Finans til andre selskaper i Wilhelmsen konsemet, med tilhørende eiendeler, rettigheter og forpliktelser.

Følgende interne transaksjoner har funnet sted i 2022:

	Beløpt
Driftsinntekter fra konsernselskap	326 858
Finansinntekter fra konsernselskap	76
Driftskostnader til konsernselskap	69 789
Finanskostnader til konsernselskap	1 991



Note 4 Lønnskostnader og ytelser, godtgjørelser til daglig leder, styret og revisor

Lønnskostnader

	2022	2021
Lønninger	62 592	0
Arbeidsgiveravgift	9 448	0
Pensjonskostnader	5 187	0
Andre ytelser	2 603	282
Sum	79 830	282

Selskapet har i 2022 sysselsatt 68 årsverk.

Ytelser til ledende personer

	Daglig leder
Lønn	2 071
Annen godtgjørelse	232
Sum	2 303

Revisor

Kostnadsført revisjonshonorar for 2022 utgjør TNOK 108 ekskl. mva.

Note 5 Pensjoner

Selskapet er pliktig til å ha tjenestepensjonsordning etter lov om obligatorisk tjenestepensjon. Selskapets pensjonsordninger tilfredsstiller kravene i denne lov.

Selskapet har sikrede pensjoner (kollektiv pensjonsordning) og andre pensjoner (usikrede). Pensjonsmidlene er primært investert i obligasjoner, børsnoterte aksjer og fast eiendom.

Antall personer med i pensjonsordningen pr 31.12.22:

	Usikrede	
	2022	2021
Antall ansatte med i ordningen		
Aktive	1	0
Pensjonister	0	0
Totalt	1	0

	2022	2021
Opptjente pensjonsforpliktelse		
Påløpne pensjonsforpliktelse (DBO) pr. 31.12.22	14 834	0
Balanseført pensjonsforpliktelse	14 834	0

	2022	2021
Estimatavvik pensjon		
Estimatavvik pensjon	-139	0
Skatteeffekt	31	0
Egenkapitalkorreksjon	-108	0

Økonomiske forutsetninger	2022	2021
Diskonteringsrente	1,8%	1,6 %
Forventet lønnsvekst	2,25%	1,75%
Forventet G-regulering	2,25%	1,75%
Forventet regulering av pensjoner under utbetaling	0,10%	0,10%

Spesifikasjon av pensjonskostnad	Usikrede	
	2022	2021
Kostnader etter ytelsesplaner		
Service cost	382	-
Netto rentekostnad	253	0
Pensjon over drift		0
Netto pensjonskostnad	635	0
Innskudspensjon	5 132	0
Sum totalt pensjonskostnad	5 767	



Note 6 Skatt

Årets skattekostnad	2022	2021
Resultatført skatt på ordinært resultat:		
Betalbar skatt	0	0
Endring i utsatt skattefordel	-13 401	1 143
Skattekostnad ordinært resultat	-13 401	1 143
Skattepliktig inntekt:		
Resultat før skatt	-60 924	5 193
Permanente forskjeller	-130	0
Endring i midlertidige forskjeller	730	0
Skattepliktig inntekt	-60 324	5 193
Betalbar skatt i balansen:		
Betalbar skatt på årets resultat	0	0
Sum betalbar skatt i balansen	0	0

Skatteeffekten av midlertidige forskjeller og underskudd til fremføring som har gitt opphav til utsatt skatt og utsatte skattefordeler, spesifisert på typer av midlertidige forskjeller

	2022	2021	Endring
Varige driftsmidler	-1 672	-1 717	-44
Pensjonspremie/- forpliktelse	-774	0	774
Sum	-2 446	-1 717	730
Akkumulert fremførbart underskudd	-60 324	0	60 324
Grunnlag for utsatt skattefordel	-62 771	-1 717	61 054
Utsatt skattefordel (22 %)	-13 810	-378	13 432

Note 7 Egenkapital

	Aksjekapital	Annen egenkapital	Sum egenkapital
Pr 01.01.2021	156	30 891	31 046
Årets resultat		4 051	4 051
Konsemdrag til morselskap		-4 052	-4 052
Pr. 31.12.2021	156	30 890	31 046
Årets resultat		-47 523	-47 523
OCI pensjon		-108	0
Pr 31.12.2022	0	-16 741	-16 585

Styret er klar over at selskapet har negativ egenkapital, og vil innføre tiltak for å endre selskapets økonomiske situasjon. Selskapet er en del av Wilhelmsen konsernet, og morselskapet Wilhelmsen Maritime Services AS vil tilføre egenkapital og likviditet for å forsvare fortsatt drift.



Note 8 Varige driftsmidler og immatrielle eiendeler

2022	Inventar	IT-systemer & andre imm. eiendeler	Totalt
Anskaffelseskost 01.01.2022	13 301	34 395	47 696
Tilgang kjøpte driftsmidler	4 965	1 219	6 184
Anskaffelseskost 31.12.2022	18 266	35 614	53 880
Akkumulerte avskrivninger 31.12	11 481	25 745	37 226
Bokført verdi 31.12.2022	6 785	9 869	16 654
Akk. av- og nedskrivninger 01.01.2022	8 908	20 828	29 736
Årets avskrivninger	2 573	4 917	7 490
Akk. av- og nedskrivninger 31.12.2022	11 481	25 745	37 226
Økonomisk levetid	3 år*	4-5 år**	
Avskrivningsplan	Lineær	Lineær	

2021	Inventar	IT-systemer & andre imm. eiendeler	Totalt
Anskaffelseskost 01.01.2021	10 101	26 729	36 830
Tilgang kjøpte driftsmidler	3 200	7 666	10 866
Anskaffelseskost 31.12.2021	13 301	34 395	47 696
Akkumulerte avskrivninger 31.12	8 908	20 828	29 736
Bokført verdi 31.12.2021	4 394	13 567	17 961
Akk. av- og nedskrivninger 01.01.2022	6 564	17 488	24 052
Årets avskrivninger	2 344	3 340	5 684
Akk. av- og nedskrivninger 31.12.2022	11 481	25 745	37 226
Økonomisk levetid	3 år*	4-5 år**	
Avskrivningsplan	Lineær	Lineær	

Avvik i forhold til normal økonomisk levetid;

** En server er antatt og ha en økonomisk levetid på 5 år og en adapter har en forventet levetid på 4 år

* Ellers er alle andre objekter i gruppen vurdert til 3 år

ERP systemer blir avskrevet over 8 år da dette har en lengre forventet økonomisk levetid enn andre objekter i denne gruppen.



Note 6 Mellomværende med selskap i samme konsern m.v.

	2022	2021
Fordringer		
Wilhelmsen Business Service Center Sp. z o.o.	8 990	
Wilhelmsen Maritime Services AS *	278	38 273
Wilhelmsen Ahrenkiel Ship Management GmbH & Co. KG	476	
Wilhelmsen Ship Management (Norway) AS	116	
Wilhelmsen Ship Management Holding AS	1 647	1 542
Wilhelmsen Port Services AS	11 647	
Wilhelmsen Ships Service AS	13 418	19 371
Wilhelmsen Chemicals AS	319	
Wilhelmsen Insurance Services AS	52	53
Wilhelmsen Ships Service (S) Pte. Ltd.	104	
Wilhelmsen Ships Service Limited (United Kingdom)	5	
NorSea Wind GmbH	65	
NorSea Denmark A/S	65	
NorSea Group AS	573	2 252
Massterly AS	89	
Sum	37 844	61 491

	2022	2021
Gjeld		
Wilhelmsen Ships Service AS		44 261
NorSea Group AS		35
Barwil LLC		41
Wilhelmsen Maritime Services AS *	48 635	5 194
Wilhelmsen Ships Service (L.L.C.)	1 430	242
Wilhelmsen Ships Service GmbH	253	
Wilhelmsen Ships Service A/S	78	
Barwil Egytrans Shipping Agencies S.A.E.	10	19
Wilhelmsen Ships Service Spain, S.A.	74	
Wilhelmsen Ships Service Georgia Ltd	55	
Wilhelmsen Ships Service Hellas S.A.	145	
Wilhelmsen Maritime Services Private Limited	755	
Wilhelmsen Global Business Services Sdn. Bhd.	978	606
Wilhelmsen Ships Service B.V.	419	267
Barwil Agencies S.A.	24	
Wilhelmsen Business Service Center Sp. z o.o.	503	40
Barwil Agencies Ltd. For Shipping	10	35
Wilhelmsen Ships Service Inc -USA	397	274
Wilservice AS	185	
Wilh. Wilhelmsen Holding ASA	520	
NorSea Logistics AS	807	
Sum	55 278	51 014

Selskapet er en del av cashpool ordningen i Wilh. Wilhelmsen Group og har pr 31.12.2022 en netto cashpool-gjeld til Wilhelmsen Maritime Services AS på TNOK 48 357 (2021:Netto fordring på 38 273)



Note 10 Bankinnskudd

Wilhelmsen Global Business Services AS er en del av Wil. Wilhelmsen cashpool ordning. Inntående midler pr 31.12 reklassifiseres til fordring eller gjeld mot morselskap.

Bundne midler på skattetrekkkonto er på kr. 2 904.

Note 11 Aksjekapital, aksjonærer m.v.

Aksjekapitalen i Wilhelmsen Global Business Services AS pr. 31.12 består av:

	Antall	Pålydende	Balansført
Ordinære aksjer	2	78	156
Sum	0	0	156

Alle aksjene gir samme rettigheter i selskapet.

Wilhelmsen Global Business Services AS hadde 0 aksjonær pr. 31.12.2022.

	Eierandel
Wilhelmsen Maritime Services AS	100 %
Sum	100 %

Note 12 Hendelser etter balansedagen og fortsatt drift

Det er ingen kjente hendelser etter balansedagen som anses å påvirke årsregnskapet for 2022.

Styret er klar over at selskapet har negativ egenkapital og morselskapet vil om nødvendig tilføre egenkapital for å sikre fortsatt drift. Styret vurderer at forutsetningene for fortsatt drift er til stede og legger det til grunn for sin virksomhet.



Til generalforsamlingen i Wilhelmsen Global Business Services AS

Uavhengig revisors beretning

Konklusjon

Vi har revidert årsregnskapet for Wilhelmsen Global Business Services AS som består av balanse per 31. desember 2022, resultatregnskap og kontantstrømoppstilling for regnskapsåret avsluttet per denne datoen og noter til årsregnskapet, herunder et sammendrag av viktige regnskapsprinsipper.

Etter vår mening

- oppfyller årsregnskapet gjeldende lovkrav, og
- gir årsregnskapet et rettviseende bilde av selskapets finansielle stilling per 31. desember 2022, og av dets resultater og kontantstrømmer for regnskapsåret avsluttet per denne datoen i samsvar med regnskapslovens regler og god regnskapsskikk i Norge.

Grunnlag for konklusjonen

Vi har gjennomført revisjonen i samsvar med International Standards on Auditing (ISA-ene). Våre oppgaver og plikter i henhold til disse standardene er beskrevet nedenfor under *Revisors oppgaver og plikter ved revisjonen av årsregnskapet*. Vi er uavhengige av selskapet i samsvar med kravene i relevante lover og forskrifter i Norge og International Code of Ethics for Professional Accountants (inkludert internasjonale uavhengighetsstandarder) utstedt av International Ethics Standards Board for Accountants (IESBA-reglene), og vi har overholdt våre øvrige etiske forpliktelser i samsvar med disse kravene. Innhentet revisjonsbevis er etter vår vurdering tilstrekkelig og hensiktsmessig som grunnlag for vår konklusjon.

Øvrig informasjon

Styret og daglig leder (ledelsen) er ansvarlige for informasjonen i årsberetningen. Øvrig informasjon omfatter informasjon i årsrapporten bortsett fra årsregnskapet og den tilhørende revisjonsberetningen. Vår konklusjon om årsregnskapet ovenfor dekker ikke informasjonen i årsberetningen.

I forbindelse med revisjonen av årsregnskapet er det vår oppgave å lese årsberetningen. Formålet er å vurdere hvorvidt det foreligger vesentlig inkonsistens mellom årsberetningen og årsregnskapet og den kunnskap vi har opparbeidet oss under revisjonen av årsregnskapet, eller hvorvidt informasjon i årsberetningen ellers fremstår som vesentlig feil. Vi har plikt til å rapportere dersom årsberetningen fremstår som vesentlig feil. Vi har ingenting å rapportere i så henseende.

Basert på kunnskapen vi har opparbeidet oss i revisjonen, mener vi at årsberetningen

- er konsistent med årsregnskapet og
- inneholder de opplysninger som skal gis i henhold til gjeldende lovkrav.

Ledelsens ansvar for årsregnskapet

Ledelsen er ansvarlig for å utarbeide årsregnskapet og for at det gir et rettviseende bilde i samsvar med regnskapslovens regler og god regnskapsskikk i Norge. Ledelsen er også ansvarlig for slik

PricewaterhouseCoopers AS, Dronning Eufemias gate 71, Postboks 748 Sentrum, NO-0106 Oslo
T: 02316, org. no.: 987 009 713 MVA, www.pwc.no
Statsautoriserte revisorer, medlemmer av Den norske Revisorforening og autorisert regnskapsførerselskap



internkontroll som den finner nødvendig for å kunne utarbeide et årsregnskap som ikke inneholder vesentlig feilinformasjon, verken som følge av misligheter eller utilsiktede feil.

Ved utarbeidelsen av årsregnskapet må ledelsen ta standpunkt til selskapets evne til fortsatt drift og opplyse om forhold av betydning for fortsatt drift. Forutsetningen om fortsatt drift skal legges til grunn for årsregnskapet så lenge det ikke er sannsynlig at virksomheten vil bli avviklet.

Revisors oppgaver og plikter ved revisjonen av årsregnskapet

Vårt mål er å oppnå betryggende sikkerhet for at årsregnskapet som helhet ikke inneholder vesentlig feilinformasjon, verken som følge av misligheter eller utilsiktede feil, og å avgi en revisjonsberetning som inneholder vår konklusjon. Betryggende sikkerhet er en høy grad av sikkerhet, men ingen garanti for at en revisjon utført i samsvar med ISA-ene, alltid vil avdekke vesentlig feilinformasjon. Feilinformasjon kan oppstå som følge av misligheter eller utilsiktede feil. Feilinformasjon er å anse som vesentlig dersom den enkeltvis eller samlet med rimelighet kan forventes å påvirke de økonomiske beslutningene som brukerne foretar på grunnlag av årsregnskapet.

For videre beskrivelse av revisors oppgaver og plikter vises det til:
<https://revisorforeningen.no/revisjonsberetninger>

Oslo, 23. juni 2023
PricewaterhouseCoopers AS

Thomas Fraurud
Statsautorisert revisor
(elektronisk signert)



 Securely signed with Brevio

Revisjonsberetning

Signers:

Name	Method	Date
Fraurud, Thomas Haug	BANKID	2023-06-23 20:26

This document package contains:

- Closing page (this page)
- The original document(s)
- The electronic signatures. These are not visible in the document, but are electronically integrated.



This file is sealed with a digital signature.
The seal is a guarantee for the authenticity
of the document.