



## ÅRSREGNSKAPET FOR REGNSKAPSÅRET 2023 - GENERELL INFORMASJON

### Enheten

Organisasjonsnummer: 989 077 821  
Organisasjonsform: Aksjeselskap  
Foretaksnavn: NERLI HOLDING AS  
Forretningsadresse: Fabrikkveien 20  
4033 STAVANGER

### Regnskapsår

Årsregnskapets periode: 01.01.2023 - 31.12.2023

### Konsern

Morselskap i konsern: Nei

### Regnskapsregler

Regler for små foretak benyttet: Ja  
Benyttet ved utarbeidelsen av årsregnskapet til selskapet: Regnskapslovens alminnelige regler

### Årsregnskapet fastsatt av kompetent organ

Bekreftet av representant for selskapet: Arild Sedolf Johnsen  
Dato for fastsettelse av årsregnskapet: 15.03.2024

### Grunnlag for avgivelse

År 2023: Årsregnskapet er elektronisk innlevert  
År 2022: Tall er hentet fra elektronisk innlevert årsregnskap fra 2023

*Det er ikke krav til at årsregnskapet m.v. som sendes til Regnskapsregisteret er undertegnet. Kontrollen på at dette er utført ligger hos revisor/enhetens øverste organ. Sikkerheten ivaretas ved at innsender har rolle/rettighet for innsending av årsregnskapet via Altinn, og ved at det bekreftes at årsregnskapet er fastsatt av kompetent organ.*

Brønnøysundregistrene, 24.05.2024



## Resultatregnskap

Beløp i: NOK	Note	2023	2022
<b>RESULTATREGNSKAP</b>			
<b>Inntekter</b>			
Sum inntekter		0	0
<b>Kostnader</b>			
Annen driftskostnad		14 809	18 338
Sum kostnader		14 809	18 338
<b>Driftsresultat</b>		<b>-14 809</b>	<b>-18 338</b>
<b>Finansinntekter og finanskostnader</b>			
Inntekt på investering i datterselskap og tilknyttet selskap	1	300 000	0
Annen renteinntekt		113 269	67 463
Annen finansinntekt		16 076	3 961 258
Sum finansinntekter		429 345	4 028 721
Verdireduksjon av finansielle instrumenter vurdert til virkelig verdi	2	-54 032	1 946 474
Annen rentekostnad		400	0
Annen finanskostnad		18 360	1 284 377
Sum finanskostnader		35 272	-3 230 851
<b>Netto finans</b>		<b>464 616</b>	<b>797 871</b>
<b>Resultat før skattekostnad</b>		<b>449 807</b>	<b>779 533</b>
<b>Årsresultat</b>		<b>449 807</b>	<b>779 533</b>
<b>Overføringer og disponeringer</b>			
Tilleggsutbytte		0	2 700 000
Annen egenkapital		449 807	-1 920 467
Sum overføringer og disponeringer		449 807	779 533



### Balanse

Beløp i: NOK	Note	2023	2022
<b>BALANSE - EIENDELER</b>			
<b>Anleggsmidler</b>			
<b>Immaterielle eiendeler</b>			
Sum immaterielle eiendeler		0	0
<b>Varige driftsmidler</b>			
Sum varige driftsmidler		0	0
<b>Finansielle anleggsmidler</b>			
Investeringer i tilknyttet selskap	1	50 000	50 000
Sum finansielle anleggsmidler		50 000	50 000
Sum anleggsmidler		50 000	50 000
<b>Omløpsmidler</b>			
<b>Varer</b>			
Sum varer		0	0
<b>Fordringer</b>			
Sum fordringer		0	0
<b>Investeringer</b>			
Markedsbaserte aksjer	2	529 382	528 081
Sum investeringer		529 382	528 081
<b>Bankinnskudd, kontanter og lignende</b>			
Bankinnskudd, kontanter og lignende		4 956 122	4 693 490
Sum bankinnskudd, kontanter og lignende		4 956 122	4 693 490
Sum omløpsmidler		5 485 503	5 221 571
<b>SUM EIENDELER</b>		<b>5 535 503</b>	<b>5 271 571</b>

### BALANSE - EGENKAPITAL OG GJELD



## Balanse

Beløp i: NOK	Note	2023	2022
<b>Egenkapital</b>			
<b>Innskutt egenkapital</b>			
Aksjekapital	3	100 000	100 000
Overkurs	3	9 000	9 000
<b>Sum innskutt egenkapital</b>		<b>109 000</b>	<b>109 000</b>
<b>Opptjent egenkapital</b>			
Annen egenkapital	3	5 240 198	4 790 391
<b>Sum opptjent egenkapital</b>		<b>5 240 198</b>	<b>4 790 391</b>
<b>Sum egenkapital</b>		<b>5 349 198</b>	<b>4 899 391</b>
<b>Gjeld</b>			
<b>Langsiktig gjeld</b>			
Sum avsetninger for forpliktelser		0	0
Annen langsiktig gjeld			
<b>Sum annen langsiktig gjeld</b>		<b>0</b>	<b>0</b>
<b>Sum langsiktig gjeld</b>		<b>0</b>	<b>0</b>
<b>Kortsiktig gjeld</b>			
Annen kortsiktig gjeld		186 305	372 180
<b>Sum kortsiktig gjeld</b>		<b>186 305</b>	<b>372 180</b>
<b>Sum gjeld</b>		<b>186 305</b>	<b>372 180</b>
<b>SUM EGENKAPITAL OG GJELD</b>		<b>5 535 503</b>	<b>5 271 571</b>



## Brønnøysundregistrene

### ÅRSREGNSKAP FOR REGNSKAPSÅRET 2023 - GENERELL INFORMASJON

Journalnummer: 2024 373373

#### Enheten

Organisasjonsnummer: 989 077 821  
Organisasjonsform: Aksjeselskap  
Foretaksnavn: NERLI HOLDING AS  
Forretningsadresse: Fabrikkveien 20  
4033 STAVANGER

#### Regnskapsår

Årsregnskapets periode: 01.01.2023 - 31.12.2023

#### Konsern

Morselskap i konsern: Nei

#### Regnskapsregler

Regler for små foretak benyttet: Ja  
Benyttet ved utarbeidelsen av  
årsregnskapet til selskapet: Regnskapslovens alminnelige regler

#### Årsregnskapet fastsatt av kompetent organ

Bekreftet av representant for selskapet: Arild Sedolf Johnsen  
Dato for fastsettelse av årsregnskapet: 15.03.2024

#### Revisjon

Årsregnskapet er utarbeidet av ekstern  
autorisert regnskapsfører: Ja  
Ekstern autorisert regnskapsfører har i  
løpet av regnskapsåret bistått ved den  
løpende regnskapsføringen eller utført  
andre tjenester for selskapet enn å  
utarbeide årsregnskapet: Ja

#### Grunnlag for avgivelse

År 2023: Årsregnskap er elektronisk innlevert.  
År 2022: Tall er hentet fra elektronisk innlevert årsregnskap fra 2023.

*Det er ikke krav til at årsregnskapet m.v. som sendes til Regnskapsregisteret er undertegnet. Kontrollen på at dette er utført ligger hos revisor/enhetens øverste organ. Sikkerheten ivaretas ved at innsender har rolle/rettighet for innsending av årsregnskapet via Altinn, og ved at det bekreftes at årsregnskapet er fastsatt av kompetent organ.*

Brønnøysundregistrene, 22.05.2024



Organisasjonsnr: 989 077 821  
NERLI HOLDING AS

## RESULTATREGNSKAP

Beløp i: NOK	Note	2023	2022
<b>RESULTATREGNSKAP</b>			
<b>Inntekter</b>			
Sum inntekter		0	0
<b>Kostnader</b>			
Annen driftskostnad		14 809	18 338
Sum kostnader		14 809	18 338
<b>Driftsresultat</b>		<b>-14 809</b>	<b>-18 338</b>
<b>Finansinntekter og finanskostnader</b>			
Inntekt på investering i datterselskap og tilknyttet selskap			
	1	300 000	0
Annen renteinntekt		113 269	67 463
Annen finansinntekt		16 076	3 961 258
Sum finansinntekter		429 345	4 028 721
Verdireduksjon av finansielle instrumenter vurdert til virkelig verdi			
	2	-54 032	1 946 474
Annen rentekostnad		400	0
Annen finanskostnad		18 360	1 284 377
Sum finanskostnader		35 272	-3 230 851
<b>Netto finans</b>		<b>464 616</b>	<b>797 871</b>
<b>Resultat før skattekostnad</b>		<b>449 807</b>	<b>779 533</b>
<b>Årsresultat</b>		<b>449 807</b>	<b>779 533</b>
<b>Overføringer og disponeringer</b>			
Tilleggsutbytte			
		0	2 700 000
Annen egenkapital		449 807	-1 920 467
Sum overføringer og disponeringer		449 807	779 533



Organisasjonsnr: 989 077 821  
NERLI HOLDING AS

## BALANSE

Beløp i: NOK	Note	2023	2022
--------------	------	------	------

### BALANSE - EIENDELER

<b>Anleggsmidler</b>			
Immaterielle eiendeler			
Sum immaterielle eiendeler		0	0

<b>Varige driftsmidler</b>			
Sum varige driftsmidler		0	0

<b>Finansielle anleggsmidler</b>			
Investeringer i tilknyttet selskap	1	50 000	50 000
Sum finansielle anleggsmidler		50 000	50 000
Sum anleggsmidler		50 000	50 000

<b>Omløpsmidler</b>			
Varer			
Sum varer		0	0

<b>Fordringer</b>			
Sum fordringer		0	0

<b>Investeringer</b>			
Markedsbaserte aksjer	2	529 382	528 081
Sum investeringer		529 382	528 081

<b>Bankinnskudd, kontanter og lignende</b>			
Bankinnskudd, kontanter og lignende		4 956 122	4 693 490
Sum bankinnskudd, kontanter og lignende		4 956 122	4 693 490

Sum omløpsmidler		5 485 503	5 221 571
------------------	--	-----------	-----------

<b>SUM EIENDELER</b>		<b>5 535 503</b>	<b>5 271 571</b>
----------------------	--	------------------	------------------

### BALANSE - EGENKAPITAL OG GJELD

<b>Egenkapital</b>			
Innskutt egenkapital			
Aksjekapital	3	100 000	100 000
Overkurs	3	9 000	9 000
Sum innskutt egenkapital		109 000	109 000

Opptjent egenkapital



Annen egenkapital	3	5 240 198	4 790 391
Sum opptjent egenkapital		5 240 198	4 790 391
<b>Sum egenkapital</b>		<b>5 349 198</b>	<b>4 899 391</b>
<b>Gjeld</b>			
Langsiktig gjeld			
Sum avsetninger for forpliktelse		0	0
Annen langsiktig gjeld		0	0
Sum annen langsiktig gjeld		0	0
<b>Sum langsiktig gjeld</b>		<b>0</b>	<b>0</b>
Kortsiktig gjeld			
Annen kortsiktig gjeld		186 305	372 180
Sum kortsiktig gjeld		186 305	372 180
<b>Sum gjeld</b>		<b>186 305</b>	<b>372 180</b>
<b>SUM EGENKAPITAL OG GJELD</b>		<b>5 535 503</b>	<b>5 271 571</b>



Organisasjonsnr: 989 077 821  
NERLI HOLDING AS

NOTEOPPLYSNINGER - SELSKAP - alle poster oppgitt i hele tall

## Note

### Regnskapsprinsipper

Årsregnskapet er satt opp i samsvar med regnskapsloven og god regnskapsskikk for små foretak. Klassifisering og vurdering av balanseposter Anleggsmidler er eiendeler bestemt til varig eie eller bruk. Eiendeler som er knyttet til varekretsløpet er klassifisert som omløpsmidler. Omløpsmidler vurderes til laveste av anskaffelseskost og virkelig verdi. Kortsiktig gjeld balanseføres til nominelt beløp på etableringstidspunktet. Anleggsmidler vurderes til anskaffelseskost. Varige anleggsmidler avskrives etter en fornuftig avskrivningsplan. Anleggsmidlene nedskrives til virkelig verdi ved verdifall som ikke forventes å være forbigående. Langsiktig gjeld med unntak av andre avsetninger balanseføres til nominelt beløp på etableringstidspunktet. Forøvrig er følgende regnskapsprinsipper anvendt: FIFO-metoden for tilordning av anskaffelseskost for ombyttbare finansielle eiendeler, markedsverdis prinsipp for markedsbaserte finansielle omløpsmidler. Selskapet har ikke endret regnskapsprinsipp fra 2022 til 2023.

## Note

Antall årsverk i regnskapsåret  
0.00

Sum Beløp

Balanseført verdi 31.12. Varige driftsmidler Immaterielle eiend.

## Note

1

Konsern, tilknyttet selskap m.v.

Investering som regnskapsføres etter egenkapitalmetoden

### Konsernregnskap

Virksomheten inngår i konsolideringen til morselskapets konsernregnsk.: Nei

Morselskapet sitt navn

Forretningskontor for morselskapet



Datterselskap er utelatt fra konsolideringen: Nei

Begrunnelse for at datterselskap er utelatt fra konsolideringen

Konsern, tilknyttet selskap m.v. - fordringer og gjeld

## Fordringer

<u>Samlet beløp - tilknyttet selskap</u>	<u>Årets</u>	<u>Fjorårets</u>
--	--------------	------------------

<u>Samlet beløp - foretak i samme konsern</u>	<u>Årets</u>	<u>Fjorårets</u>
---	--------------	------------------

## Kortsiktig gjeld

<u>Samlet beløp - foretak i samme konsern</u>	<u>Årets</u>	<u>Fjorårets</u>
---	--------------	------------------

<u>Samlet beløp - felles kontrollert virksomhet</u>	<u>Årets</u>	<u>Fjorårets</u>
---	--------------	------------------

Samlet forpliktelse til fordel for foretak i samme konsern

<u>Pantstillelse</u>	<u>Beløp</u>
----------------------	--------------

<u>Garantier</u>	<u>Beløp</u>
------------------	--------------

## Mer om tilknyttet selskap/datterselskap

Selskapet eier 50 % av Privatgartner AS, mottatt utbytte i 2023 utgjør kr 300 000.

## Note

### Fordringer

Fordringer som forfaller senere enn ett år etter regnskapsårets slutt

Mer om fordringer

## Note

2

Virkelig verdi og resultatført verdiendr. i perioden, finansielle instrumenter

<u>Eiendel</u>	<u>Virk. verdi</u>	<u>Verdiendring</u>
Markedsbaserte aksjer	529382.00	-54032.00

<u>Sum</u>	<u>Virk. Verdi</u>	<u>Verdiendring</u>
	529382.00	-54032.00

Mer om finansielle instrumenter

Beskrivelse av finansielle derivater



Beholdning av egne aksjer                      Antall                      Pålydende                      Andel av aksjek.

**Note**

**Lån og sikkerhetsstillelse til medlemmer**

Er det gitt lån eller sikkerhetsstillelse til ledende personer: Nei

Opplysninger om:

Medlemmer av:

**Mer om lån og sikkerhetsstillelse**



NERLI HOLDING AS  
989 077 821

## Resultatregnskap

	Note	2023	2022
<b>Driftskostnader</b>			
Annen driftskostnad		-14 809	-18 338
<b>Sum driftskostnader</b>		<b>-14 809</b>	<b>-18 338</b>
<b>Driftsresultat</b>		<b>-14 809</b>	<b>-18 338</b>
<b>Finansinntekter</b>			
Inntekt på investering i datterselskap og tilknyttet selskap	1	300 000	0
Annen renteinntekt		113 269	67 463
Annen finansinntekt		16 076	3 961 258
<b>Sum finansinntekter</b>		<b>429 345</b>	<b>4 028 721</b>
<b>Finanskostnader</b>			
Verdireduksjon av finansielle instrumenter vurdert til virkelig verdi	2	54 032	-1 946 474
Annen rentekostnad		-400	0
Annen finanskostnad		-18 360	-1 284 377
<b>Sum finanskostnader</b>		<b>35 272</b>	<b>-3 230 851</b>
<b>Netto finans</b>		<b>464 616</b>	<b>797 871</b>
<b>Resultat før skattekostnad</b>		<b>449 807</b>	<b>779 533</b>
<b>Årsresultat</b>		<b>449 807</b>	<b>779 533</b>
<b>Overføringer</b>			
Tilleggsutbytte		0	2 700 000
Annen egenkapital		449 807	-1 920 467
<b>Sum overføringer</b>		<b>449 807</b>	<b>779 533</b>



NERLI HOLDING AS  
989 077 821

## Balanse

	Note	31.12.2023	31.12.2022
<b>EIENDELER</b>			
<b>Anleggsmidler</b>			
<b>Finansielle anleggsmidler</b>			
Investeringer i tilknyttet selskap	1	50 000	50 000
<b>Sum finansielle anleggsmidler</b>		<b>50 000</b>	<b>50 000</b>
<b>Sum anleggsmidler</b>		<b>50 000</b>	<b>50 000</b>
<b>Omløpsmidler</b>			
<b>Investeringer</b>			
Markedsbaserte aksjer	2	529 382	528 081
<b>Sum investeringer</b>		<b>529 382</b>	<b>528 081</b>
<b>Bankinnskudd, kontanter og lignende</b>			
Bankinnskudd, kontanter og lignende		4 956 122	4 693 490
<b>Sum bankinnskudd, kontanter og lignende</b>		<b>4 956 122</b>	<b>4 693 490</b>
<b>Sum omløpsmidler</b>		<b>5 485 503</b>	<b>5 221 571</b>
<b>SUM EIENDELER</b>		<b>5 535 503</b>	<b>5 271 571</b>



NERLI HOLDING AS  
989 077 821

## Balanse

	Note	31.12.2023	31.12.2022
<b>EGENKAPITAL OG GJELD</b>			
<b>Egenkapital</b>			
<b>Innskutt egenkapital</b>			
Aksjekapital	3	100 000	100 000
Overkurs	3	9 000	9 000
<b>Sum innskutt egenkapital</b>		<b>109 000</b>	<b>109 000</b>
<b>Opptjent egenkapital</b>			
Annen egenkapital	3	5 240 198	4 790 391
<b>Sum opptjent egenkapital</b>		<b>5 240 198</b>	<b>4 790 391</b>
<b>Sum egenkapital</b>		<b>5 349 198</b>	<b>4 899 391</b>
<b>Gjeld</b>			
<b>Kortsiktig gjeld</b>			
Annen kortsiktig gjeld		186 305	372 180
<b>Sum kortsiktig gjeld</b>		<b>186 305</b>	<b>372 180</b>
<b>Sum gjeld</b>		<b>186 305</b>	<b>372 180</b>
<b>SUM EGENKAPITAL OG GJELD</b>		<b>5 535 503</b>	<b>5 271 571</b>

Stavanger, 19.03.2024

Arild Sedolf Johnsen  
styrets leder

Gunn Karin Tunheim  
styremedlem



NERLI HOLDING AS  
989 077 821

## Noter

### Regnskapsprinsipper

Årsregnskapet er satt opp i samsvar med regnskapsloven og god regnskapsskikk for små foretak.

#### Klassifisering og vurdering av balanseposter

Anleggsmidler er eiendeler bestemt til varig eie eller bruk. Eiendeler som er knyttet til varekretsløpet er klassifisert som omløpsmidler.

Omløpsmidler vurderes til laveste av anskaffelseskost og virkelig verdi. Kortsiktig gjeld balanseføres til nominelt beløp på etableringstidspunktet. Anleggsmidler vurderes til anskaffelseskost. Varige anleggsmidler avskrives etter en fornuftig avskrivningsplan. Anleggsmidlene nedskrives til virkelig verdi ved verdifall som ikke forventes å være forbigående. Langsiktig gjeld med unntak av andre avsetninger balanseføres til nominelt beløp på etableringstidspunktet.

#### Forøvrig er følgende regnskapsprinsipper anvendt:

FIFO-metoden for tilordning av anskaffelseskost for ombyttbare finansielle eiendeler, markedsverdis prinsipp for markedsbaserte finansielle omløpsmidler.

Selskapet har ikke endret regnskapsprinsipp fra 2022 til 2023.

### Antall årsverk

Selskapet har ikke hatt ansatte i løpet av regnskapsåret.

### Lån og sikkerhetsstillelse til ledende personer, eiere med videre

Det er ikke gitt lån eller sikkerhetsstillelse til medlemmer av styrende organer.

### Note 1 - Konsern, tilknyttet selskap m.v.

#### Mer om tilknyttet selskap/datterselskap

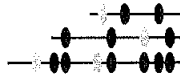
Selskapet eier 50 % av Privatgartner AS, mottatt utbytte i 2023 utgjør kr 300 000.

### Note 2 - Virkelig verdi av finansielle instrumenter

Eiendel	Virkelig verdi	Periodens resultatførte verdiendringer
Markedsbaserte aksjer	529 382	-54 032

### Note 3 - Egenkapital

	Selskapskapital	Overkurs	Opptjent egenkapital	Sum
Egenkapital 31.12.2022	100 000	9 000	4 790 391	4 899 391
Årsresultat	0	0	449 807	449 807
<b>Egenkapital 31.12.2023</b>	<b>100 000</b>	<b>9 000</b>	<b>5 240 198</b>	<b>5 349 198</b>



## AbacusRevisjon AS

Registrert revisorselskap  
Autorisert regnskapsførerselskap

Medlemmer i  
Den norske Revisorforening  
Regnskap Norge

### UAVHENGIG REVISORS BERETNING Til generalforsamlingen i Nerli Holding AS

#### Uttalelse om revisjonen av årsregnskapet

##### Konklusjon

Vi har revidert årsregnskapet for Nerli Holding AS som viser et overskudd på kr 449 807. Årsregnskapet består av balanse per 31. desember 2023, resultatregnskap for regnskapsåret avsluttet per denne datoen og noter til årsregnskapet, herunder et sammendrag av viktige regnskapsprinsipper.

Etter vår mening

- oppfyller årsregnskapet gjeldende lovkrav, og
- gir årsregnskapet et rettviseende bilde av selskapets finansielle stilling per 31. desember 2023 og av dets resultater for regnskapsåret avsluttet per denne datoen i samsvar med regnskapslovens regler og god regnskapsskikk i Norge.

##### Grunnlag for konklusjonen

Vi har gjennomført revisjonen i samsvar med International Standards on Auditing (ISA-ene). Våre oppgaver og plikter i henhold til disse standardene er beskrevet nedenfor under Revisors oppgaver og plikter ved revisjonen av årsregnskapet. Vi er uavhengige av selskapet i samsvar med kravene i relevante lover og forskrifter i Norge og International Code of Ethics for Professional Accountants (inkludert internasjonale uavhengighetsstandarder) utstedt av International Ethics Standards Board for Accountants (IESBA-reglene), og vi har overholdt våre øvrige etiske forpliktelser i samsvar med disse kravene. Innhentet revisjonsbevis er etter vår vurdering tilstrekkelig og hensiktsmessig som grunnlag for vår konklusjon.

##### Styret og daglig leders ansvar for årsregnskapet

Styret og daglig leder (ledelsen) er ansvarlig for å utarbeide årsregnskapet og for at det gir et rettviseende bilde i samsvar med regnskapslovens regler og god regnskapsskikk i Norge. Ledelsen er også ansvarlig for slik intern kontroll som den finner nødvendig for å kunne utarbeide et årsregnskap som ikke inneholder vesentlig feilinformasjon, verken som følge av misligheter eller utilsiktede feil.

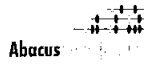
Ved utarbeidelsen av årsregnskapet må ledelsen ta standpunkt til selskapets evne til fortsatt drift og opplyse om forhold av betydning for fortsatt drift. Forutsetningen om fortsatt drift skal legges til grunn for årsregnskapet så lenge det ikke er sannsynlig at virksomheten vil bli avvirket.

##### Revisors oppgaver og plikter ved revisjonen av årsregnskapet

Vårt mål er å oppnå betryggende sikkerhet for at årsregnskapet som helhet ikke inneholder vesentlig feilinformasjon, verken som følge av misligheter eller utilsiktede feil, og å avgi en revisjonsberetning som inneholder vår konklusjon. Betryggende sikkerhet er en høy grad av sikkerhet, men ingen garanti for at en revisjon utført i samsvar med ISA-ene, alltid vil avdekke vesentlig feilinformasjon. Feilinformasjon kan oppstå som følge av misligheter eller utilsiktede feil. Feilinformasjon er å anse som vesentlig dersom den enkeltvis eller samlet med rimelighet kan forventes å påvirke de økonomiske beslutningene som brukerne foretar på grunnlag av årsregnskapet.



- 2 -



For revisors oppgaver og plikter se: <https://revisorforeningen.no/om-revisjon/revisjonsberetning-revisors-oppgaver-og-plikter/>

Stavanger, 19. mars 2024  
Abacus Revisjon AS

*Jorunn K. Sværen*

Jorunn Karin Sværen  
Statsautorisert revisor



NERLI HOLDING AS  
989 077 821

## Resultatregnskap

	Note	2023	2022
<b>Driftskostnader</b>			
Annen driftskostnad		-14 809	-18 338
<b>Sum driftskostnader</b>		<b>-14 809</b>	<b>-18 338</b>
<b>Driftsresultat</b>		<b>-14 809</b>	<b>-18 338</b>
<b>Finansinntekter</b>			
Inntekt på investering i datterselskap og tilknyttet selskap	1	300 000	0
Annen renteinntekt		113 269	67 463
Annen finansinntekt		16 076	3 961 258
<b>Sum finansinntekter</b>		<b>429 345</b>	<b>4 028 721</b>
<b>Finanskostnader</b>			
Verdireduksjon av finansielle instrumenter vurdert til virkelig verdi	2	54 032	-1 946 474
Annen rentekostnad		-400	0
Annen finanskostnad		-18 360	-1 284 377
<b>Sum finanskostnader</b>		<b>35 272</b>	<b>-3 230 851</b>
<b>Netto finans</b>		<b>464 616</b>	<b>797 871</b>
<b>Resultat før skattekostnad</b>		<b>449 807</b>	<b>779 533</b>
<b>Årsresultat</b>		<b>449 807</b>	<b>779 533</b>
<b>Overføringer</b>			
Tilleggsutbytte		0	2 700 000
Annen egenkapital		449 807	-1 920 467
<b>Sum overføringer</b>		<b>449 807</b>	<b>779 533</b>



NERLI HOLDING AS  
989 077 821

## Balanse

	Note	31.12.2023	31.12.2022
<b>EIENDELER</b>			
<b>Anleggsmidler</b>			
Finansielle anleggsmidler			
Investeringer i tilknyttet selskap	1	50 000	50 000
<b>Sum finansielle anleggsmidler</b>		<b>50 000</b>	<b>50 000</b>
<b>Sum anleggsmidler</b>		<b>50 000</b>	<b>50 000</b>
<b>Omløpsmidler</b>			
Investeringer			
Markedsbaserte aksjer	2	529 382	528 081
<b>Sum investeringer</b>		<b>529 382</b>	<b>528 081</b>
<b>Bankinnskudd, kontanter og lignende</b>			
Bankinnskudd, kontanter og lignende		4 956 122	4 693 490
<b>Sum bankinnskudd, kontanter og lignende</b>		<b>4 956 122</b>	<b>4 693 490</b>
<b>Sum omløpsmidler</b>		<b>5 485 503</b>	<b>5 221 571</b>
<b>SUM EIENDELER</b>		<b>5 535 503</b>	<b>5 271 571</b>




NERLI HOLDING AS  
989 077 821

**Balanse**

	Note	31.12.2023	31.12.2022
<b>EGENKAPITAL OG GJELD</b>			
<b>Egenkapital</b>			
Innskutt egenkapital			
Aksjekapital	3	100 000	100 000
Overkurs	3	9 000	9 000
Sum innskutt egenkapital		109 000	109 000
Opptjent egenkapital			
Annen egenkapital	3	5 240 198	4 790 391
Sum opptjent egenkapital		5 240 198	4 790 391
Sum egenkapital		5 349 198	4 899 391
<b>Gjeld</b>			
Kortsiktig gjeld			
Annen kortsiktig gjeld		186 305	372 180
Sum kortsiktig gjeld		186 305	372 180
Sum gjeld		186 305	372 180
<b>SUM EGENKAPITAL OG GJELD</b>		<b>5 535 503</b>	<b>5 271 571</b>

Stavanger, 19.03.2024

  
Arild Sedolf Johnsen  
styrets leder

  
Gunn Karin Tunheim  
styremedlem



NERLI HOLDING AS  
989 077 821

## Noter

### Regnskapsprinsipper

Årsregnskapet er satt opp i samsvar med regnskapsloven og god regnskapsskikk for små foretak.

#### Klassifisering og vurdering av balanseposter

Anleggsmidler er eiendeler bestemt til varig eie eller bruk. Eiendeler som er knyttet til varekretsløpet er klassifisert som omløpsmidler.

Omløpsmidler vurderes til laveste av anskaffelseskost og virkelig verdi. Kortsiktig gjeld balanseføres til nominelt beløp på etableringstidspunktet. Anleggsmidler vurderes til anskaffelseskost. Varige anleggsmidler avskrives etter en fornuftig avskrivningsplan. Anleggsmidlene nedskrives til virkelig verdi ved verdifall som ikke forventes å være forbigående. Langsiktig gjeld med unntak av andre avsetninger balanseføres til nominelt beløp på etableringstidspunktet.

#### Forøvrig er følgende regnskapsprinsipper anvendt:

FIFO-metoden for tilordning av anskaffelseskost for ombyttbare finansielle eiendeler, markedsverdis prinsipp for markedsbaserte finansielle omløpsmidler.

Selskapet har ikke endret regnskapsprinsipp fra 2022 til 2023.

### Antall årsverk

Selskapet har ikke hatt ansatte i løpet av regnskapsåret.

### Lån og sikkerhetsstillelse til ledende personer, eiere med videre

Det er ikke gitt lån eller sikkerhetsstillelse til medlemmer av styrende organer.

### Note 1 - Konsern, tilknyttet selskap m.v.

#### Mer om tilknyttet selskap/datterselskap

Selskapet eier 50 % av Privatgartner AS, mottatt utbytte i 2023 utgjør kr 300 000.

### Note 2 - Virkelig verdi av finansielle instrumenter

Eiendel	Virkelig verdi	Periodens resultatførte verdiendringer
Markedsbaserte aksjer	529 382	-54 032

### Note 3 - Egenkapital

	Aksjekapital	Overkurs	Opptjent egenkapital	Sum
Egenkapital 31.12 forrige år	100 000	9 000	4 790 391	4 899 391
Årsresultat	0	0	449 807	449 807
<b>Egenkapital 31.12.2023</b>	<b>100 000</b>	<b>9 000</b>	<b>5 240 198</b>	<b>5 349 198</b>