



## ÅRSREGNSKAPET FOR REGNSKAPSÅRET 2023 - GENERELL INFORMASJON

### Enheten

Organisasjonsnummer: 813 083 892  
Organisasjonsform: Aksjeselskap  
Foretaksnavn: SN GRUPPEN AS  
Forretningsadresse: Naustgata 7  
8665 MOSJØEN

### Regnskapsår

Årsregnskapets periode: 01.01.2023 - 31.12.2023

### Konsern

Morselskap i konsern: Nei

### Regnskapsregler

Regler for små foretak benyttet: Ja  
Benyttet ved utarbeidelsen av årsregnskapet til selskapet: Regnskapslovens alminnelige regler

### Årsregnskapet fastsatt av kompetent organ

Bekreftet av representant for selskapet: Steinar Folgerø  
Dato for fastsettelse av årsregnskapet: 30.06.2024

### Grunnlag for avgivelse

År 2023: Årsregnskapet er elektronisk innlevert  
År 2022: Tall er hentet fra elektronisk innlevert årsregnskap fra 2023

*Det er ikke krav til at årsregnskapet m.v. som sendes til Regnskapsregisteret er undertegnet. Kontrollen på at dette er utført ligger hos revisor/enhetens øverste organ. Sikkerheten ivaretas ved at innsender har rolle/rettighet for innsending av årsregnskapet via Altinn, og ved at det bekreftes at årsregnskapet er fastsatt av kompetent organ.*

Brønnøysundregistrene, 08.07.2025



### Resultatregnskap

| Beløp i: NOK   | Note | 2023              | 2022              |
|--|------|-------------------|-------------------|
| <b>RESULTATREGNSKAP</b>                                      |      |                   |                   |
| <b>Inntekter</b>   |      |                   |                   |
| Salgsinntekt   |      | 307 423           | 307 360           |
| <b>Sum inntekter</b>   |      | <b>307 423</b>    | <b>307 360</b>    |
| <b>Kostnader</b>   |      |                   |                   |
| Lønnskostnad   |      | 0                 | 32 236            |
| Annen driftskostnad  | 1    | 1 433 714         | 1 244 554         |
| <b>Sum kostnader</b>   |      | <b>1 433 714</b>  | <b>1 276 790</b>  |
| <b>Driftsresultat</b>  |      | <b>-1 126 291</b> | <b>-969 430</b>   |
| <b>Finansinntekter og finanskostnader</b>                    |      |                   |                   |
| Inntekt på investering i datterselskap og tilknyttet selskap |      | 16 929 412        | 15 590 970        |
| Renteinntekt fra foretak i samme konsern                     |      | 572 234           | 283 416           |
| Annen renteinntekt   |      | 1 259 077         | 0                 |
| Annen finansinntekt  |      | 50 393 444        | 5 262 854         |
| <b>Sum finansinntekter</b>                                   |      | <b>69 154 166</b> | <b>21 137 240</b> |
| Nedskrivning av finansielle eiendeler                        |      | 0                 | 3 607 853         |
| Rentekostnad til foretak i samme konsern                     |      | 690 378           | 568 755           |
| Annen rentekostnad   |      | 19 759            | 7 293             |
| Annen finanskostnad  |      | 52 444            | 0                 |
| <b>Sum finanskostnader</b>                                   |      | <b>762 581</b>    | <b>4 183 901</b>  |
| <b>Netto finans</b>  |      | <b>68 391 586</b> | <b>16 953 339</b> |
| <b>Resultat før skattekostnad</b>                            |      | <b>67 265 295</b> | <b>15 983 909</b> |
| Skattekostnad  | 2, 3 | 201 606           | 1 824 495         |
| <b>Årsresultat</b>   |      | <b>67 063 689</b> | <b>14 159 414</b> |
| <b>Overføringer og disponeringer</b>                         |      |                   |                   |
| Fondsemisjon   |      | 0                 | -4 514 500        |
| Ordinært utbytte   |      | 0                 | 25 000 000        |
| Ekstraordinært utbytte                                       |      | 90 000 000        | 0                 |



## Resultatregnskap

| <b>Beløp i: NOK</b>                      | <b>Note</b> | <b>2023</b>       | <b>2022</b>       |
|--|-------------|-------------------|-------------------|
| Annen egenkapital                        |             | -22 936 311       | -6 326 086        |
| <b>Sum overføringer og disponeringer</b> |             | <b>67 063 689</b> | <b>14 159 414</b> |



## Balanse

| Beløp i: NOK                               | Note | 2023               | 2022               |
|--|------|--------------------|--------------------|
| <b>BALANSE - EIENDELER</b>                 |      |                    |                    |
| <b>Anleggsmidler</b>                       |      |                    |                    |
| <b>Immaterielle eiendeler</b>              |      |                    |                    |
| Sum immaterielle eiendeler                 |      | 0                  | 0                  |
| <b>Varige driftsmidler</b>                 |      |                    |                    |
| Sum varige driftsmidler                    |      | 0                  | 0                  |
| <b>Finansielle anleggsmidler</b>           |      |                    |                    |
| Investeringer i aksjer og andeler          | 4    | 34 357 006         | 143 347 074        |
| Sum finansielle anleggsmidler              |      | 34 357 006         | 143 347 074        |
| Sum anleggsmidler                          |      | 34 357 006         | 143 347 074        |
| <b>Omløpsmidler</b>                        |      |                    |                    |
| <b>Varer</b>                               |      |                    |                    |
| Varer                                      |      | 535 000            | 535 000            |
| Sum varer                                  |      | 535 000            | 535 000            |
| <b>Fordringer</b>                          |      |                    |                    |
| Kundefordringer                            |      | 288 103            | 62 500             |
| Andre kortsiktige fordringer               |      | 17 829 525         | 509 758            |
| Konsernfordringer                          | 4    | 23 517 629         | 8 875 044          |
| Sum fordringer                             |      | 41 635 257         | 9 447 302          |
| <b>Investeringer</b>                       |      |                    |                    |
| Sum investeringer                          |      | 0                  | 0                  |
| <b>Bankinnskudd, kontanter og lignende</b> |      |                    |                    |
| Bankinnskudd, kontanter og lignende        | 5    | 25 455 595         | 1 903 402          |
| Sum bankinnskudd, kontanter og lignende    |      | 25 455 595         | 1 903 402          |
| Sum omløpsmidler                           |      | 67 625 852         | 11 885 705         |
| <b>SUM EIENDELER</b>                       |      | <b>101 982 858</b> | <b>155 232 779</b> |



## Balanse

| Beløp i: NOK                             | Note | 2023               | 2022               |
|--|------|--------------------|--------------------|
| <b>BALANSE - EGENKAPITAL OG GJELD</b>    |      |                    |                    |
| <b>Egenkapital</b>                       |      |                    |                    |
| <b>Innskutt egenkapital</b>              |      |                    |                    |
| Aksjekapital                             | 6, 7 | 10 345 000         | 10 345 000         |
| Annen innskutt egenkapital               | 7    | 0                  | 0                  |
| <b>Sum innskutt egenkapital</b>          |      | <b>10 345 000</b>  | <b>10 345 000</b>  |
| <b>Opptjent egenkapital</b>              |      |                    |                    |
| Annen egenkapital                        |      | 86 146 543         | 109 082 855        |
| Udekket tap                              | 7    | 0                  | 0                  |
| <b>Sum opptjent egenkapital</b>          |      | <b>86 146 543</b>  | <b>109 082 855</b> |
| <b>Sum egenkapital</b>                   |      | <b>96 491 543</b>  | <b>119 427 855</b> |
| <b>Gjeld</b>                             |      |                    |                    |
| <b>Langsiktig gjeld</b>                  |      |                    |                    |
| <b>Sum avsetninger for forpliktelser</b> |      | <b>0</b>           | <b>0</b>           |
| <b>Annen langsiktig gjeld</b>            |      |                    |                    |
| Langsiktig konserngjeld                  | 4    | 0                  | 2 048 482          |
| Øvrig langsiktig gjeld                   |      | 4 264 120          | 6 029 084          |
| <b>Sum annen langsiktig gjeld</b>        |      | <b>4 264 120</b>   | <b>8 077 566</b>   |
| <b>Sum langsiktig gjeld</b>              |      | <b>4 264 120</b>   | <b>8 077 566</b>   |
| <b>Kortsiktig gjeld</b>                  |      |                    |                    |
| Leverandørgjeld                          |      | 381 498            | 315 208            |
| Betalbar skatt                           | 2, 3 | 201 452            | 1 662 677          |
| Skyldige offentlige avgifter             | 5    | 9 450              | 650                |
| Utbytte                                  |      | 0                  | 25 000 000         |
| Kortsiktig konserngjeld                  | 4    | 624 795            | 0                  |
| Annen kortsiktig gjeld                   |      | 10 000             | 748 823            |
| <b>Sum kortsiktig gjeld</b>              |      | <b>1 227 194</b>   | <b>27 727 358</b>  |
| <b>Sum gjeld</b>                         |      | <b>5 491 314</b>   | <b>35 804 924</b>  |
| <b>SUM EGENKAPITAL OG GJELD</b>          |      | <b>101 982 858</b> | <b>155 232 779</b> |



## Balanse

| <b>Beløp i: NOK</b> | <b>Note</b> | <b>2023</b> | <b>2022</b> |
|---------------------|-------------|-------------|-------------|
|---------------------|-------------|-------------|-------------|

---



## Brønnøysundregistrene

### ÅRSREGNSKAP FOR REGNSKAPSÅRET 2023 - GENERELL INFORMASJON

Journalnummer: 2024 721931

#### Enheten

Organisasjonsnummer: 813 083 892  
Organisasjonsform: Aksjeselskap  
Foretaksnavn: SN GRUPPEN AS  
Forretningsadresse: Naustgata 7  
8665 MOSJØEN

#### Regnskapsår

Årsregnskapets periode: 01.01.2023 - 31.12.2023

#### Konsern

Morselskap i konsern: Nei

#### Regnskapsregler

Regler for små foretak benyttet: Ja  
Benyttet ved utarbeidelsen av  
årsregnskapet til selskapet: Regnskapslovens alminnelige regler

#### Årsregnskapet fastsatt av kompetent organ

Bekreftet av representant for selskapet: Steinar Folgerø  
Dato for fastsettelse av årsregnskapet: 30.06.2024

#### Revisjon

Årsregnskapet er utarbeidet av ekstern  
autorisert regnskapsfører: Ja  
Ekstern autorisert regnskapsfører har i  
løpet av regnskapsåret bistått ved den  
løpende regnskapsføringen eller utført  
andre tjenester for selskapet enn å  
utarbeide årsregnskapet: Ja

#### Grunnlag for avgivelse

År 2023: Årsregnskap er elektronisk innlevert.  
År 2022: Tall er hentet fra elektronisk innlevert årsregnskap fra 2023.

*Det er ikke krav til at årsregnskapet m.v. som sendes til Regnskapsregisteret er undertegnet. Kontrollen på at dette er utført ligger hos revisor/enhetens øverste organ. Sikkerheten ivaretas ved at innsender har rolle/rettighet for innsending av årsregnskapet via Altinn, og ved at det bekreftes at årsregnskapet er fastsatt av kompetent organ.*

Brønnøysundregistrene, 10.08.2024



Organisasjonsnr: 813 083 892  
SN GRUPPEN AS

## RESULTATREGNSKAP

| Beløp i: NOK   | Note | 2023              | 2022              |
|--|------|-------------------|-------------------|
| <b>RESULTATREGNSKAP</b>                                      |      |                   |                   |
| <b>Inntekter</b>   |      |                   |                   |
| Salgsinntekt   |      | 307 423           | 307 360           |
| <b>Sum inntekter</b>   |      | <b>307 423</b>    | <b>307 360</b>    |
| <b>Kostnader</b>   |      |                   |                   |
| Lønnskostnad   |      | 0                 | 32 236            |
| Annen driftskostnad  | 1    | 1 433 714         | 1 244 554         |
| <b>Sum kostnader</b>   |      | <b>1 433 714</b>  | <b>1 276 790</b>  |
| <b>Driftsresultat</b>  |      | <b>-1 126 291</b> | <b>-969 430</b>   |
| <b>Finansinntekter og finanskostnader</b>                    |      |                   |                   |
| Inntekt på investering i datterselskap og tilknyttet selskap |      | 16 929 412        | 15 590 970        |
| Renteinntekt fra foretak i samme konsern                     |      | 572 234           | 283 416           |
| Annen renteinntekt   |      | 1 259 077         | 0                 |
| Annen finansinntekt  |      | 50 393 444        | 5 262 854         |
| <b>Sum finansinntekter</b>                                   |      | <b>69 154 166</b> | <b>21 137 240</b> |
| Nedskrivning av finansielle eiendeler                        |      | 0                 | 3 607 853         |
| Rentekostnad til foretak i samme konsern                     |      | 690 378           | 568 755           |
| Annen rentekostnad   |      | 19 759            | 7 293             |
| Annen finanskostnad  |      | 52 444            | 0                 |
| <b>Sum finanskostnader</b>                                   |      | <b>762 581</b>    | <b>4 183 901</b>  |
| <b>Netto finans</b>  |      | <b>68 391 586</b> | <b>16 953 339</b> |
| <b>Resultat før skattekostnad</b>                            |      | <b>67 265 295</b> | <b>15 983 909</b> |
| Skattekostnad  | 2, 3 | 201 606           | 1 824 495         |
| <b>Årsresultat</b>   |      | <b>67 063 689</b> | <b>14 159 414</b> |
| <b>Overføringer og disponeringer</b>                         |      |                   |                   |
| Fondsemissjon  |      | 0                 | -4 514 500        |
| Ordinært utbytte   |      | 0                 | 25 000 000        |
| Ekstraordinært utbytte                                       |      | 90 000 000        | 0                 |
| Annen egenkapital  |      | -22 936 311       | -6 326 086        |
| <b>Sum overføringer og disponeringer</b>                     |      | <b>67 063 689</b> | <b>14 159 414</b> |



Organisasjonsnr: 813 083 892  
SN GRUPPEN AS

## BALANSE

| Beløp i: NOK                               | Note | 2023               | 2022               |
|--|------|--------------------|--------------------|
| <b>BALANSE - EIENDELER</b>                 |      |                    |                    |
| <b>Anleggsmidler</b>                       |      |                    |                    |
| <b>Immaterielle eiendeler</b>              |      |                    |                    |
| Sum immaterielle eiendeler                 |      | 0                  | 0                  |
| <b>Varige driftsmidler</b>                 |      |                    |                    |
| Sum varige driftsmidler                    |      | 0                  | 0                  |
| <b>Finansielle anleggsmidler</b>           |      |                    |                    |
| Investeringer i aksjer og andeler          | 4    | 34 357 006         | 143 347 074        |
| Sum finansielle anleggsmidler              |      | 34 357 006         | 143 347 074        |
| Sum anleggsmidler                          |      | 34 357 006         | 143 347 074        |
| <b>Omløpsmidler</b>                        |      |                    |                    |
| <b>Varer</b>                               |      |                    |                    |
| Varer                                      |      | 535 000            | 535 000            |
| Sum varer                                  |      | 535 000            | 535 000            |
| <b>Fordringer</b>                          |      |                    |                    |
| Kundefordringer                            |      | 288 103            | 62 500             |
| Andre kortsiktige fordringer               |      | 17 829 525         | 509 758            |
| Konsernfordringer                          | 4    | 23 517 629         | 8 875 044          |
| Sum fordringer                             |      | 41 635 257         | 9 447 302          |
| Investeringer                              |      | 0                  | 0                  |
| Sum investeringer                          |      | 0                  | 0                  |
| <b>Bankinnskudd, kontanter og lignende</b> |      |                    |                    |
| Bankinnskudd, kontanter og lignende        | 5    | 25 455 595         | 1 903 402          |
| Sum bankinnskudd, kontanter og lignende    |      | 25 455 595         | 1 903 402          |
| Sum omløpsmidler                           |      | 67 625 852         | 11 885 705         |
| <b>SUM EIENDELER</b>                       |      | <b>101 982 858</b> | <b>155 232 779</b> |
| <b>BALANSE - EGENKAPITAL OG GJELD</b>      |      |                    |                    |
| <b>Egenkapital</b>                         |      |                    |                    |
| Innskutt egenkapital                       |      |                    |                    |
| Aksjekapital                               | 6, 7 | 10 345 000         | 10 345 000         |



|  |      |                    |                    |
|--|------|--------------------|--------------------|
| Annen innskutt egenkapital                 | 7    | 0                  | 0                  |
| <b>Sum innskutt egenkapital</b>            |      | <b>10 345 000</b>  | <b>10 345 000</b>  |
| <b>Opptjent egenkapital</b>                |      |                    |                    |
| Annen egenkapital                          |      | 86 146 543         | 109 082 855        |
| Udekket tap                                | 7    | 0                  | 0                  |
| <b>Sum opptjent egenkapital</b>            |      | <b>86 146 543</b>  | <b>109 082 855</b> |
| <b>Sum egenkapital</b>                     |      | <b>96 491 543</b>  | <b>119 427 855</b> |
| <b>Gjeld</b>                               |      |                    |                    |
| <b>Langsiktig gjeld</b>                    |      |                    |                    |
| <b>Sum avsetninger for forpliktelseser</b> |      |                    |                    |
|  |      | 0                  | 0                  |
| <b>Annen langsiktig gjeld</b>              |      |                    |                    |
| Langsiktig konserngjeld                    | 4    | 0                  | 2 048 482          |
| Øvrig langsiktig gjeld                     |      | 4 264 120          | 6 029 084          |
| <b>Sum annen langsiktig gjeld</b>          |      | <b>4 264 120</b>   | <b>8 077 566</b>   |
| <b>Sum langsiktig gjeld</b>                |      | <b>4 264 120</b>   | <b>8 077 566</b>   |
| <b>Kortsiktig gjeld</b>                    |      |                    |                    |
| Leverandørgjeld                            |      | 381 498            | 315 208            |
| Betalbar skatt                             | 2, 3 | 201 452            | 1 662 677          |
| Skyldige offentlige avgifter               | 5    | 9 450              | 650                |
| Utbytte                                    |      | 0                  | 25 000 000         |
| Kortsiktig konserngjeld                    | 4    | 624 795            | 0                  |
| Annen kortsiktig gjeld                     |      | 10 000             | 748 823            |
| <b>Sum kortsiktig gjeld</b>                |      | <b>1 227 194</b>   | <b>27 727 358</b>  |
| <b>Sum gjeld</b>                           |      | <b>5 491 314</b>   | <b>35 804 924</b>  |
| <b>SUM EGENKAPITAL OG GJELD</b>            |      | <b>101 982 858</b> | <b>155 232 779</b> |



Organisasjonsnr: 813 083 892  
SN GRUPPEN AS

NOTEOPPLYSNINGER - SELSKAP - alle poster oppgitt i hele tall

## Note

### Regnskapsprinsipper

Årsregnskapet er satt opp i samsvar med regnskapsloven og god regnskapsskikk for små foretak. Salgsinntekter Inntektsføring ved salg av varer skjer på leveringstidspunktet. Tjenester inntektsføres etter hvert som de leveres. Klassifisering og vurdering av balanseposter Anleggsmidler er eiendeler bestemt til varig eie eller bruk. Eiendeler som er knyttet til varekretsløpet er klassifisert som omløpsmidler. Fordringer klassifiseres som omløpsmidler hvis de forfaller til betaling innen ett år etter transaksjonsdagen. Tilsvarende klassifiseres gjeld som kortsiktig hvis gjelden forfaller til betaling innen ett år. Langsiktig gjeld er gjeld som forfaller senere enn ett år etter transaksjonsdagen. Første års avdrag på langsiktige fordringer og langsiktig gjeld klassifiseres likevel ikke som omløpsmiddel og kortsiktig gjeld. Omløpsmidler vurderes til laveste av anskaffelseskost og virkelig verdi. Kortsiktig gjeld balanseføres til nominelt beløp på etableringstidspunktet. Anleggsmidler vurderes til anskaffelseskost. Varige anleggsmidler avskrives etter en fornuftig avskrivningsplan. Anleggsmidlene nedskrives til virkelig verdi ved verdifall som ikke forventes å være forbigående. Langsiktig gjeld med unntak av andre avsetninger balanseføres til nominelt beløp på etableringstidspunktet. Fordringer Kundefordringer og andre fordringer er oppført i balansen til pålydende etter fradrag for avsetning til forventet tap. Avsetning til tap gjøres på grunnlag av individuelle vurderinger av de enkelte fordringene. Varebeholdninger For råvarer er gjenanskaffelseskost vurdert som tilnærming til virkelig verdi. Det foretas nedskrivning for påregnelig ukurans. Forøvrig er følgende regnskapsprinsipper anvendt: Forsikret pensjonsforpliktelse er ikke balanseført - kostnaden er lik premien. Leieavtaler er ikke balanseført. Skatt Skattekostnaden i resultatregnskapet omfatter både periodens betalbare skatt og endring i utsatt skatt. Utsatt skatt er beregnet med 22% på grunnlag av de midlertidige forskjeller som eksisterer mellom regnskapsmessige og skattemessige verdier, samt skattemessig underskudd til fremføring ved utgangen av regnskapsåret. Skatteøkende og skattereduserende midlertidige forskjeller som reverserer eller kan reversere i samme periode er fastsatt og skattevirkningen er beregnet på nettogrunnlaget. Selskapet har ikke endret regnskapsprinsipp fra 2022 til 2023.

## Note

Antall årsverk i regnskapsåret  
0.00

## Note

### Spesifisering av resultatregnskapet

#### Lønnskostnader

| Lønn | Årets | Fjorårets |
|------|-------|-----------|
|------|-------|-----------|



|                           |              |                  |
|---------------------------|--------------|------------------|
|                           | 0.00         | 30672.00         |
| <u>Folketrygdavgift</u>   | <u>Årets</u> | <u>Fjorårets</u> |
|                           | 0.00         | 1564.00          |
| <u>Sum lønnskostnader</u> | <u>Årets</u> | <u>Fjorårets</u> |
|                           | 0.00         | 32236.00         |

## Note

### Ekstraordinære inntekter og kostnader

|            |              |
|------------|--------------|
| <u>Sum</u> | <u>Beløp</u> |
|------------|--------------|

|                                 |                            |                            |
|---------------------------------|----------------------------|----------------------------|
| <u>Balanseført verdi 31.12.</u> | <u>Varige driftsmidler</u> | <u>Immaterielle eiend.</u> |
|---------------------------------|----------------------------|----------------------------|

## Konsernregnskap

### Morselskapet sitt navn

### Forretningskontor for morselskapet

### Begrunnelse for at datterselskap er utelatt fra konsolideringen

|  |              |                  |
|--|--------------|------------------|
| <u>Samlet beløp - tilknyttet selskap</u> | <u>Årets</u> | <u>Fjorårets</u> |
|--|--------------|------------------|

|   |              |                  |
|---|--------------|------------------|
| <u>Samlet beløp - foretak i samme konsern</u> | <u>Årets</u> | <u>Fjorårets</u> |
|---|--------------|------------------|

|   |              |                  |
|---|--------------|------------------|
| <u>Samlet beløp - foretak i samme konsern</u> | <u>Årets</u> | <u>Fjorårets</u> |
|---|--------------|------------------|

|   |              |                  |
|---|--------------|------------------|
| <u>Samlet beløp - felles kontrollert virksomhet</u> | <u>Årets</u> | <u>Fjorårets</u> |
|---|--------------|------------------|

|                      |              |
|----------------------|--------------|
| <u>Pantstillelse</u> | <u>Beløp</u> |
|----------------------|--------------|

|                                  |               |                  |                         |
|----------------------------------|---------------|------------------|-------------------------|
| <u>Beholdning av egne aksjer</u> | <u>Antall</u> | <u>Pålydende</u> | <u>Andel av aksjek.</u> |
|----------------------------------|---------------|------------------|-------------------------|



 BankID Signing  
Steinar Folgerø  
2024-06-26

 BankID Signing  
Willy Ole Sørum  
2024-06-26

 BankID Signing  
Torbjørn Folgerø  
2024-06-28

 BankID Signing  
Bjørn Andreas Krane  
2024-06-30

 BankID Signing  
Rune Næstby  
2024-07-01

## Arsoppgjør for

# SN GRUPPEN AS

813083892

01.01.2023 - 31.12.2023

| Innhold              | Side |
|----------------------|------|
| Resultatregnskap     | 2    |
| Eiendeler            | 3    |
| Egenkapital og gjeld | 4    |
| Noter                | 5    |





SN GRUPPEN AS  
813 083 892


## Resultatregnskap

|  | Note | 2023              |                   |
|--|------|-------------------|-------------------|
| <b>Driftsinntekter</b>                                       |      |                   |                   |
| Salgsinntekt   |      | 307 423           |                   |
| <b>Sum driftsinntekter</b>                                   |      | <b>307 423</b>    |                   |
| <b>Driftskostnader</b>                                       |      |                   |                   |
| Lønnskostnad   |      | 0                 | -32 236           |
| Annen driftskostnad  | 1    | -1 433 714        | -1 244 554        |
| <b>Sum driftskostnader</b>                                   |      | <b>-1 433 714</b> | <b>-1 276 790</b> |
| <b>Driftsresultat</b>  |      | <b>-1 126 291</b> | <b>-969 430</b>   |
| <b>Finansinntekter</b>                                       |      |                   |                   |
| Inntekt på investering i datterselskap og tilknyttet selskap |      | 15 091 918        | 15 590 970        |
| Renteinntekt fra foretak i samme konsern                     |      | 572 234           | 283 416           |
| Annen renteinntekt   |      | 1 259 077         | 0                 |
| Annen finansinntekt  |      | 35 588 280        | 5 262 854         |
| <b>Sum finansinntekter</b>                                   |      | <b>52 511 508</b> | <b>21 137 240</b> |
| <b>Finanskostnader</b>                                       |      |                   |                   |
| Nedskrivning av finansielle eiendeler                        |      | 0                 | -3 607 853        |
| Rentekostnad til foretak i samme konsern                     |      | -690 378          | -568 755          |
| Annen rentekostnad   |      | -19 759           | -7 293            |
| Annen finanskostnad  |      | -52 444           | 0                 |
| <b>Sum finanskostnader</b>                                   |      | <b>-762 581</b>   | <b>-4 183 901</b> |
| <b>Netto finans</b>  |      | <b>51 748 928</b> | <b>16 953 339</b> |
| <b>Resultat før skattekostnad</b>                            |      | <b>50 622 637</b> | <b>15 983 909</b> |
| Skattekostnad  | 2, 3 | -154              | -1 824 495        |
| <b>Årsresultat</b>   |      | <b>50 622 483</b> | <b>14 159 414</b> |
| <b>Overføringer</b>  |      |                   |                   |
| Ordinært utbytte   |      | 0                 | 25 000 000        |
| Ekstraordinært utbytte                                       |      | 90 000 000        | 0                 |
| Fondemisjon  |      | 0                 | -4 514 500        |
| Annen egenkapital  |      | -39 377 517       | -6 326 086        |
| <b>Sum overføringer</b>                                      |      | <b>50 622 483</b> | <b>14 159 414</b> |

 BankID Signing  
Steinar Folgerø  
2024-06-26

 BankID Signing  
Willy Ole Sørum  
2024-06-26

 BankID Signing  
Torbjørn Folgerø  
2024-06-28

 BankID Signing  
Bjørn Andreas Krane  
2024-06-30

 BankID Signing  
Rune Næstby  
2024-07-01



SN GRUPPEN AS  
813 083 892

## Balanse

### EIENDELER

#### Anleggsmidler

##### Finansielle anleggsmidler

Investeringer i aksjer og andeler

**Sum finansielle anleggsmidler**

**Sum anleggsmidler**

#### Omløpsmidler

##### Varer

Varer

**Sum varer**

##### Fordringer

Kundefordringer

Kortsiktige konsernfordringer

Andre kortsiktige fordringer

**Sum fordringer**

##### Bankinnskudd, kontanter og lignende

Bankinnskudd, kontanter og lignende

**Sum bankinnskudd, kontanter og lignende**

**Sum omløpsmidler**

**SUM EIENDELER**

Note

31.12.2023

34 357 006

**34 357 006**

**34 357 006**

535 000

**535 000**

288 103

4 23 517 629

1 186 867


**24 992 599**


5 25 455 595

**25 455 595**


**50 983 194**

**85 340 200**

 BankID Signing  
Steinar Folgerø  
2024-06-26

 BankID Signing  
Willy Ole Sørum  
2024-06-26

 BankID Signing  
Torbjørn Folgerø  
2024-06-28

 BankID Signing  
Bjørn Andreas Krane  
2024-06-30

 BankID Signing  
Rune Næstby  
2024-07-01

143 347 074

**143 347 074**

**143 347 074**

535 000

**535 000**

62 500

8 875 044

509 758

**9 447 302**

1 903 402

**1 903 402**

**11 885 705**

**155 232 779**



SN GRUPPEN AS  
813 083 892

## Balanse

### EGENKAPITAL OG GJELD

#### Egenkapital

##### Innskutt egenkapital

Aksjekapital

##### Sum innskutt egenkapital

##### Opptjent egenkapital

Annen egenkapital

##### Sum opptjent egenkapital

##### Sum egenkapital

#### Gjeld

##### Annen langsiktig gjeld

Langsiktig konserngjeld

Øvrig langsiktig gjeld

##### Sum annen langsiktig gjeld

##### Kortsiktig gjeld

Leverandørgjeld

Betalbar skatt

Skyldige offentlige avgifter

Utbytte

Kortsiktig konserngjeld

Annen kortsiktig gjeld

##### Sum kortsiktig gjeld

##### Sum gjeld

### SUM EGENKAPITAL OG GJELD

Note

31.12.2023

10 345 000  
**10 345 000**

69 705 337  
**69 705 337**

**80 050 337**

4

0  
4 264 120  
**4 264 120**

2, 3

5

4

381 498  
0  
9 450  
0  
624 795  
10 000  
**1 025 742**


**5 289 862**

**85 340 200**

 BankID Signing  
Steinar Folgerø  
2024-06-26

 BankID Signing  
Willy Ole Sørum  
2024-06-26

 BankID Signing  
Torbjørn Folgerø  
2024-06-28

 BankID Signing  
Bjørn Andreas Krane  
2024-06-30

 BankID Signing  
Rune Næstby  
2024-07-01

10 345 000  
**10 345 000**

109 082 855  
**109 082 855**

**119 427 855**

2 048 482  
6 029 084  
**8 077 566**

315 208  
1 662 677  
650  
25 000 000  
0  
748 823  
**27 727 358**

**35 804 924**

**155 232 779**

Vefsn, 26.06.2024

Bjørn Andreas Krane  
styrets leder

Torbjørn Folgerø  
styremedlem

Rune Næstby  
styremedlem

Willy Ole Sørum  
styremedlem

Steinar Folgerø  
styremedlem



SN GRUPPEN AS  
813 083 892

## Noter

### Regnskapsprinsipper

Årsregnskapet er satt opp i samsvar med regnskapsloven og god regnskapsskikk for små foretal



### Salgsinntekter

Inntektsføring ved salg av varer skjer på leveringstidspunktet. Tjenester inntektsføres etter hvert som de leveres.

### Klassifisering og vurdering av balanseposter

Anleggsmidler er eiendeler bestemt til varig eie eller bruk. Eiendeler som er knyttet til varekretsløpet er klassifisert som omløpsmidler. Fordringer klassifiseres som omløpsmidler hvis de forfaller til betaling innen ett år etter transaksjonsdagen. Tilsvarende klassifiseres gjeld som kortsiktig hvis gjelden forfaller til betaling innen ett år. Langsiktig gjeld er gjeld som forfaller senere enn ett år etter transaksjonsdagen. Første års avdrag på langsiktige fordringer og langsiktig gjeld klassifiseres likevel ikke som omløpsmiddel og kortsiktig gjeld.

Omløpsmidler vurderes til laveste av anskaffelseskost og virkelig verdi. Kortsiktig gjeld balanseføres til nominelt beløp på etableringstidspunktet. Anleggsmidler vurderes til anskaffelseskost. Varige anleggsmidler avskrives etter en fornuftig avskrivningsplan. Anleggsmidlene nedskrives til virkelig verdi ved verdifall som ikke forventes å være forbigående. Langsiktig gjeld med unntak av andre avsetninger balanseføres til nominelt beløp på etableringstidspunktet.

### Fordringer

Kundefordringer og andre fordringer er oppført i balansen til pålydende etter fradrag for avsetning til forventet tap. Avsetning til tap gjøres på grunnlag av individuelle vurderinger av de enkelte fordringene.

### Varebeholdninger

For råvarer er gjenanskaffelseskost vurdert som tilnærming til virkelig verdi. Det foretas nedskrivning for påregnelig ukurans.

### Forøvrig er følgende regnskapsprinsipper anvendt:

Forsikret pensjonsforpliktelse er ikke balanseført - kostnaden er lik premien. Leieavtaler er ikke balanseført.

### Skatt

Skattekostnaden i resultatregnskapet omfatter både periodens betalbare skatt og endring i utsatt skatt. Utsatt skatt er beregnet med 22% på grunnlag av de midlertidige forskjeller som eksisterer mellom regnskapsmessige og skattemessige verdier, samt skattemessig underskudd til fremføring ved utgangen av regnskapsåret. Skatteøkende og skattereduserende midlertidige forskjeller som reverserer eller kan reversere i samme periode er fastsatt og skattevirkningen er beregnet på nettogrunnlaget.

Selskapet har ikke endret regnskapsprinsipp fra 2022 til 2023.

### Note 1 - Revisjon

| Godtgjørelse til revisor            | 2023          | 2022          |
|-------------------------------------|---------------|---------------|
| Revisjon                            | 32 000        | 36 700        |
| Andre tjenester                     | 0             | 0             |
| <b>Sum godtgjørelse til revisor</b> | <b>32 000</b> | <b>36 700</b> |

### Note 2 - Spesifisering av skatt

| Skattekostnad                        | 2023       | 2022             |
|--------------------------------------|------------|------------------|
| Betalbar skatt på alminnelig inntekt | 154        | 1 824 495        |
| <b>Skattekostnad</b>                 | <b>154</b> | <b>1 824 495</b> |



## SN GRUPPEN AS

813 083 892

### Skattepliktig inntekt

|                                  |                 |
|----------------------------------|-----------------|
| Resultat før skatt               | 50 622 637      |
| Permanente forskjeller           | -52 102 100     |
| +/- Mottatt/avgitt konsernbidrag | 624 795         |
| +/- Andre elementer              | 0               |
| <b>Skattepliktig inntekt</b>     | <b>-854 669</b> |

BankID Signing  
Steinar Folgerø  
2024-06-26

BankID Signing  
Willy Ole Sørum  
2024-06-26

BankID Signing  
Torbjørn Folgerø  
2024-06-28

BankID Signing  
Bjørn Andreas Krane  
2024-06-30

BankID Signing  
Rune Næstby  
2024-07-01

### Betalbar skatt i balansen

|                                  |   |           |
|----------------------------------|---|-----------|
| Betalbar skatt på årets resultat | 0 | 1 662 677 |
| Sum betalbar skatt i balansen    | 0 | 1 662 677 |

## Note 3 - Midlertidige forskjeller - utsatt skatt/skattefordel

Utsatt skatt/utsatt skattefordel i balansen avsettes på grunnlag av forskjeller mellom regnskapsmessige og skattemessige verdier i henhold til norsk regnskapsstandard for skatt.

Midlertidige skatteøkende og skattereduserende forskjeller som kan utlignes er nettoført.

| Midlertidige forskjeller knyttet til:                           | 01.01.2023 | 31.12.2023      | Endring        |
|---|------------|-----------------|----------------|
| Fremførbart underskudd  | 0          | -854 669        | 854 669        |
| <b>Netto forskjeller</b>  | <b>0</b>   | <b>-854 669</b> | <b>854 669</b> |
| Skattereduserende forskjeller som ikke kan utlignes             | 0          | 854 669         | -854 669       |
| <b>Sum midlertidige forskjeller som påvirker betalbar skatt</b> | <b>0</b>   | <b>0</b>        | <b>0</b>       |
| <b>Utsatt skatt 31.12.2023 basert på 22 %</b>                   | <b>0</b>   | <b>0</b>        | <b>0</b>       |

## Note 4 - Konsern,tilknyttede selskap m.v.

| Navn                          | Forretningskontor | Eier andel | Ek siste års regnskap | Res siste års regnskap | Bokført verdi aksjer |
|-------------------------------|-------------------|------------|-----------------------|------------------------|----------------------|
| Karisholmveien 15 AS          | Alstahaug         | 100,00 %   | 1 564 857             | 284 337                | 412 693              |
| Nord Herøyveien 55 AS         | Alstahaug         | 100,00 %   | 1 654 936             | 213 825                | 307 302              |
| Helgeland Bolig Bygg AS       | Alstahaug         | 100,00 %   | 2 492 731             | -888 134               | 573 720              |
| Næstby Eiendom AS             | Vefsn             | 100,00 %   | 4 570 436             | 1 481 306              | 18 129 084           |
| Næstby Entreprenør AS         | Vefsn             | 100,00 %   | 996 454               | -597 715               | 1                    |
| Bygg Gros Entreprenør AS      | Brønnøy           | 93,68 %    | -3 299 249            | -672 732               | 0                    |
| Brønnøen Holding Eiendom AS   | Brønnøy           | 93,68 %    | 1 802 526             | 425 917                | 0                    |
| Brønnøen Holding AS           | Brønnøy           | 93,68 %    | 7 301 827             | 6 338 506              | 11 703 995           |
| Solhaug Byggevarer Holding AS | Halsa             | 51,00 %    | 4 883 154             | 16 419 781             | 3 230 211            |
| Sum                           |                   |            | 23 044 717            | 23 005 091             | 34 357 006           |

### Fordringer og gjeld til konsernselskap

|                            | 2023       | 2022      |
|----------------------------|------------|-----------|
| Kortsiktig konsernfordring | 22 217 851 | 8 875 044 |
| Langsiktig konserngjeld    | 4 264 120  | 8 077 566 |
| Kortsiktig konserngjeld    | 624 795    | 0         |

## Note 5 - Bankinnskudd


|   | 31.12.2023 |
|---|------------|
| I posten for bankinnskudd inngår egen konto for bundne skattetrekksmidler med Skyldig skattetrekk | 2 561<br>0 |





SN GRUPPEN AS  
813 083 892

 BankID Signing  
Steinar Folgerø  
2024-06-26

 BankID Signing  
Willy Ole Sørum  
2024-06-26

 BankID Signing  
Torbjørn Folgerø  
2024-06-28

 BankID Signing  
Bjørn Andreas Krane  
2024-06-30

 BankID Signing  
Rune Næstby  
2024-07-01

## Note 6 - Aksjekapital

| Aksjeklasse                 | Antall aksjer | Aksjenes pålydende |             |
|-----------------------------|---------------|--------------------|-------------|
| Ordinære                    | 10 345        | 1 000              |             |
| Aksjonærer                  | Antall aksjer | Eierandel %        | Aksjeklasse |
| SØRRRA HOLDING AS           | 7 345         | 71,00              | Ordinære    |
| NÆSTBY HOLDING AS           | 3 000         | 29,00              | Ordinære    |
| <b>Totalt antall aksjer</b> | <b>10 345</b> | <b>100</b>         |             |

## Note 7 - Egenkapital

|  | Aksjekapital      | Opptjent egenkapital | Sum               |
|--|-------------------|----------------------|-------------------|
| Egenkapital 31.12.2022   | 10 345 000        | 109 082 855          | 119 427 855       |
| Årsresultat  | 0                 | 50 622 483           | 50 622 483        |
| Ekstraordinært utbytte i løpet av året, basert på årets regnskap | 0                 | -90 000 000          | -90 000 000       |
| <b>Egenkapital 31.12.2023</b>                                    | <b>10 345 000</b> | <b>69 705 337</b>    | <b>80 050 337</b> |

## Antall årsverk

Selskapet har ikke hatt ansatte i løpet av regnskapsåret.

## Lønnskostnader

| Spesifikasjon av lønnskostnader | 2023     | 2022          |
|---------------------------------|----------|---------------|
| Lønn                            | 0        | 30 672        |
| Arbeidsgiveravgift              | 0        | 1 564         |
| Pensjonskostnader               | 0        | 0             |
| Andre relaterte ytelser         | 0        | 0             |
| <b>Sum</b>                      | <b>0</b> | <b>32 236</b> |



Til generalforsamlingen i Sn Gruppen AS

## Uavhengig revisors beretning

### Konklusjon

Vi har revidert årsregnskapet for Sn Gruppen AS som viser et overskudd på kr 67 063 689. Årsregnskapet består av balanse per 31. desember 2023, resultatregnskap for regnskapsåret avsluttet per denne datoen og noter til årsregnskapet, herunder et sammendrag av viktige regnskapsprinsipper.

Etter vår mening

- oppfyller årsregnskapet gjeldende lovkrav, og
- gir årsregnskapet et rettviseende bilde av selskapets finansielle stilling per 31. desember 2023 og av dets resultater for regnskapsåret avsluttet per denne datoen i samsvar med regnskapslovens regler og god regnskapsskikk i Norge.

### Grunnlag for konklusjonen

Vi har gjennomført revisjonen i samsvar med International Standards on Auditing (ISA-ene). Våre oppgaver og plikter i henhold til disse standardene er beskrevet nedenfor under "Revisors oppgaver og plikter ved revisjonen av årsregnskapet". Vi er uavhengige av selskapet i samsvar med kravene i relevante lover og forskrifter i Norge og International Code of Ethics for Professional Accountants (inkludert internasjonale uavhengighetsstandarder) utstedt av International Ethics Standards Board for Accountants (IESBA-reglene), og vi har overholdt våre øvrige etiske forpliktelser i samsvar med disse kravene. Innhentet revisjonsbevis er etter vår vurdering tilstrekkelig og hensiktsmessig som grunnlag for vår konklusjon.

### Ledelsens ansvar for årsregnskapet

Styret (ledelsen) er ansvarlige for å utarbeide årsregnskapet og for at det gir et rettviseende bilde i samsvar med regnskapslovens regler og god regnskapsskikk i Norge. Ledelsen er også ansvarlig for slik intern kontroll som den finner nødvendig for å kunne utarbeide et årsregnskap som ikke inneholder vesentlig feilinformasjon, verken som følge av misligheter eller utilsiktede feil.

Ved utarbeidelsen av årsregnskapet må ledelsen ta standpunkt til selskapets evne til fortsatt drift og opplyse om forhold av betydning for fortsatt drift. Forutsetningen om fortsatt drift skal legges til grunn for årsregnskapet så lenge det ikke er sannsynlig at virksomheten vil bli avvirket.

### Revisors oppgaver og plikter ved revisjonen av årsregnskapet

Vårt mål er å oppnå betryggende sikkerhet for at årsregnskapet som helhet ikke inneholder vesentlig feilinformasjon, verken som følge av misligheter eller utilsiktede feil, og å avgi en revisjonsberetning som inneholder vår konklusjon. Betryggende sikkerhet er en høy grad av sikkerhet, men ingen garanti for at en revisjon utført i samsvar med ISA-ene, alltid vil avdekke vesentlig feilinformasjon. Feilinformasjon kan oppstå som følge av misligheter eller utilsiktede feil. Feilinformasjon er å anse



som vesentlig dersom den enkeltvis eller samlet med rimelighet kan forventes å påvirke de økonomiske beslutningene som brukerne foretar på grunnlag av årsregnskapet.

For videre beskrivelse av revisors oppgaver og plikter vises det til:

<https://revisorforeningen.no/revisjonsberetninger>

Mo i Rana, 10.07.2024

Helgeland Revisjon AS

Geir Voldsund

Statsautorisert revisor



SN GRUPPEN AS  
813 083 892

## Resultatregnskap

|  | Note | 2023              | 2022              |
|--|------|-------------------|-------------------|
| <b>Driftsinntekter</b>                                       |      |                   |                   |
| Salgsinntekt   |      | 307 423           | 307 360           |
| <b>Sum driftsinntekter</b>                                   |      | <b>307 423</b>    | <b>307 360</b>    |
| <b>Driftskostnader</b>                                       |      |                   |                   |
| Lønnskostnad   |      | 0                 | -32 236           |
| Annen driftskostnad  | 1    | -1 433 714        | -1 244 554        |
| <b>Sum driftskostnader</b>                                   |      | <b>-1 433 714</b> | <b>-1 276 790</b> |
| <b>Driftsresultat</b>  |      | <b>-1 126 291</b> | <b>-969 430</b>   |
| <b>Finansinntekter</b>                                       |      |                   |                   |
| Inntekt på investering i datterselskap og tilknyttet selskap |      | 16 929 412        | 15 590 970        |
| Renteinntekt fra foretak i samme konsern                     |      | 572 234           | 283 416           |
| Annen renteinntekt   |      | 1 259 077         | 0                 |
| Annen finansinntekt  |      | 50 393 444        | 5 262 854         |
| <b>Sum finansinntekter</b>                                   |      | <b>69 154 166</b> | <b>21 137 240</b> |
| <b>Finanskostnader</b>                                       |      |                   |                   |
| Nedskrivning av finansielle eiendeler                        |      | 0                 | -3 607 853        |
| Rentekostnad til foretak i samme konsern                     |      | -690 378          | -568 755          |
| Annen rentekostnad   |      | -19 759           | -7 293            |
| Annen finanskostnad  |      | -52 444           | 0                 |
| <b>Sum finanskostnader</b>                                   |      | <b>-762 581</b>   | <b>-4 183 901</b> |
| <b>Netto finans</b>  |      | <b>68 391 586</b> | <b>16 953 339</b> |
| <b>Resultat før skattekostnad</b>                            |      | <b>67 265 295</b> | <b>15 983 909</b> |
| Skattekostnad  | 2, 3 | -201 606          | -1 824 495        |
| <b>Årsresultat</b>   |      | <b>67 063 689</b> | <b>14 159 414</b> |
| <b>Overføringer</b>  |      |                   |                   |
| Ordinært utbytte   |      | 0                 | 25 000 000        |
| Ekstraordinært utbytte                                       |      | 90 000 000        | 0                 |
| Fondemisjon  |      | 0                 | -4 514 500        |
| Annen egenkapital  |      | -22 936 311       | -6 326 086        |
| <b>Sum overføringer</b>                                      |      | <b>67 063 689</b> | <b>14 159 414</b> |



SN GRUPPEN AS  
813 083 892

### Balanse

|  | Note | 31.12.2023         | 31.12.2022         |
|--|------|--------------------|--------------------|
| <b>EIENDELER</b>                               |      |                    |                    |
| <b>Anleggsmidler</b>                           |      |                    |                    |
| <b>Finansielle anleggsmidler</b>               |      |                    |                    |
| Investeringer i aksjer og andeler              | 4    | 34 357 006         | 143 347 074        |
| <b>Sum finansielle anleggsmidler</b>           |      | <b>34 357 006</b>  | <b>143 347 074</b> |
| <b>Sum anleggsmidler</b>                       |      | <b>34 357 006</b>  | <b>143 347 074</b> |
| <b>Omløpsmidler</b>                            |      |                    |                    |
| <b>Varer</b>                                   |      |                    |                    |
| Varer  |      | 535 000            | 535 000            |
| <b>Sum varer</b>                               |      | <b>535 000</b>     | <b>535 000</b>     |
| <b>Fordringer</b>                              |      |                    |                    |
| Kundefordringer                                |      | 288 103            | 62 500             |
| Kortsiktige konsernfordringer                  | 4    | 23 517 629         | 8 875 044          |
| Andre kortsiktige fordringer                   |      | 17 829 525         | 509 758            |
| <b>Sum fordringer</b>                          |      | <b>41 635 257</b>  | <b>9 447 302</b>   |
| <b>Bankinnskudd, kontanter og lignende</b>     |      |                    |                    |
| Bankinnskudd, kontanter og lignende            | 5    | 25 455 595         | 1 903 402          |
| <b>Sum bankinnskudd, kontanter og lignende</b> |      | <b>25 455 595</b>  | <b>1 903 402</b>   |
| <b>Sum omløpsmidler</b>                        |      | <b>67 625 852</b>  | <b>11 885 705</b>  |
| <b>SUM EIENDELER</b>                           |      | <b>101 982 858</b> | <b>155 232 779</b> |



SN GRUPPEN AS  
813 083 892

## Balanse

|                                   | Note | 31.12.2023         | 31.12.2022         |
|-----------------------------------|------|--------------------|--------------------|
| <b>EGENKAPITAL OG GJELD</b>       |      |                    |                    |
| <b>Egenkapital</b>                |      |                    |                    |
| <b>Innskutt egenkapital</b>       |      |                    |                    |
| Aksjekapital                      | 6, 7 | 10 345 000         | 10 345 000         |
| <b>Sum innskutt egenkapital</b>   |      | <b>10 345 000</b>  | <b>10 345 000</b>  |
| <b>Opptjent egenkapital</b>       |      |                    |                    |
| Annen egenkapital                 |      | 86 146 543         | 109 082 855        |
| <b>Sum opptjent egenkapital</b>   |      | <b>86 146 543</b>  | <b>109 082 855</b> |
| <b>Sum egenkapital</b>            |      | <b>96 491 543</b>  | <b>119 427 855</b> |
| <b>Gjeld</b>                      |      |                    |                    |
| <b>Annen langsiktig gjeld</b>     |      |                    |                    |
| Langsiktig konserngjeld           | 4    | 0                  | 2 048 482          |
| Øvrig langsiktig gjeld            |      | 4 264 120          | 6 029 084          |
| <b>Sum annen langsiktig gjeld</b> |      | <b>4 264 120</b>   | <b>8 077 566</b>   |
| <b>Kortsiktig gjeld</b>           |      |                    |                    |
| Leverandørgjeld                   |      | 381 498            | 315 208            |
| Betalbar skatt                    | 2, 3 | 201 452            | 1 662 677          |
| Skyldige offentlige avgifter      | 5    | 9 450              | 650                |
| Utbytte                           |      | 0                  | 25 000 000         |
| Kortsiktig konserngjeld           | 4    | 624 795            | 0                  |
| Annen kortsiktig gjeld            |      | 10 000             | 748 823            |
| <b>Sum kortsiktig gjeld</b>       |      | <b>1 227 194</b>   | <b>27 727 358</b>  |
| <b>Sum gjeld</b>                  |      | <b>5 491 314</b>   | <b>35 804 924</b>  |
| <b>SUM EGENKAPITAL OG GJELD</b>   |      | <b>101 982 858</b> | <b>155 232 779</b> |

Vefsn, 30.06.2024

Bjørn Andreas Krane  
styrets leder

Torbjørn Folgerø  
styremedlem

Rune Næstby  
styremedlem

Willy Ole Sørum  
styremedlem

Steinar Folgerø  
styremedlem



SN GRUPPEN AS  
813 083 892

## Noter

### Regnskapsprinsipper

Årsregnskapet er satt opp i samsvar med regnskapsloven og god regnskapsskikk for små foretak.

#### Salgsinntekter

Inntektsføring ved salg av varer skjer på leveringstidspunktet. Tjenester inntektsføres etter hvert som de leveres.

#### Klassifisering og vurdering av balanseposter

Anleggsmidler er eiendeler bestemt til varig eie eller bruk. Eiendeler som er knyttet til varekretsløpet er klassifisert som omløpsmidler. Fordringer klassifiseres som omløpsmidler hvis de forfaller til betaling innen ett år etter transaksjonsdagen. Tilsvarende klassifiseres gjeld som kortsiktig hvis gjelden forfaller til betaling innen ett år. Langsiktig gjeld er gjeld som forfaller senere enn ett år etter transaksjonsdagen. Første års avdrag på langsiktige fordringer og langsiktig gjeld klassifiseres likevel ikke som omløpsmiddel og kortsiktig gjeld.

Omløpsmidler vurderes til laveste av anskaffelseskost og virkelig verdi. Kortsiktig gjeld balanseføres til nominelt beløp på etableringstidspunktet. Anleggsmidler vurderes til anskaffelseskost. Varige anleggsmidler avskrives etter en fornuftig avskrivningsplan. Anleggsmidlene nedskrives til virkelig verdi ved verdifall som ikke forventes å være forbigående. Langsiktig gjeld med unntak av andre avsetninger balanseføres til nominelt beløp på etableringstidspunktet.

#### Fordringer

Kundefordringer og andre fordringer er oppført i balansen til pålydende etter fradrag for avsetning til forventet tap. Avsetning til tap gjøres på grunnlag av individuelle vurderinger av de enkelte fordringene.

#### Varebeholdninger

For råvarer er gjenanskaffelseskost vurdert som tilnærming til virkelig verdi. Det foretas nedskrivning for påregnelig ukurans.

#### Forøvrig er følgende regnskapsprinsipper anvendt:

Forsikret pensjonsforpliktelse er ikke balanseført - kostnaden er lik premien. Leieavtaler er ikke balanseført.

#### Skatt

Skattekostnaden i resultatregnskapet omfatter både periodens betalbare skatt og endring i utsatt skatt. Utsatt skatt er beregnet med 22% på grunnlag av de midlertidige forskjeller som eksisterer mellom regnskapsmessige og skattemessige verdier, samt skattemessig underskudd til fremføring ved utgangen av regnskapsåret. Skatteøkende og skattereduserende midlertidige forskjeller som reverserer eller kan reversere i samme periode er fastsatt og skattevirkningen er beregnet på nettogrunnlaget.

Selskapet har ikke endret regnskapsprinsipp fra 2022 til 2023.

### Note 1 - Revisjon

| Godtgjørelse til revisor            | 2023          | 2022          |
|-------------------------------------|---------------|---------------|
| Revisjon                            | 32 000        | 36 700        |
| Andre tjenester                     | 0             | 0             |
| <b>Sum godtgjørelse til revisor</b> | <b>32 000</b> | <b>36 700</b> |

### Note 2 - Spesifisering av skatt

| Skattekostnad                        | 2023           | 2022             |
|--------------------------------------|----------------|------------------|
| Betalbar skatt på alminnelig inntekt | 201 606        | 1 824 495        |
| <b>Skattekostnad</b>                 | <b>201 606</b> | <b>1 824 495</b> |



## SN GRUPPEN AS

813 083 892

### Skattepliktig inntekt

|                                  |                |                  |
|----------------------------------|----------------|------------------|
| Resultat før skatt               | 67 265 295     | 15 983 909       |
| Permanente forskjeller           | -66 974 398    | 0                |
| +/- Mottatt/avgitt konsernbidrag | 624 795        | 8 789 086        |
| +/- Andre elementer              | 0              | -17 215 371      |
| <b>Skattepliktig inntekt</b>     | <b>915 692</b> | <b>7 557 624</b> |

### Betalbar skatt i balansen

|                                  |         |           |
|----------------------------------|---------|-----------|
| Betalbar skatt på årets resultat | 201 452 | 1 662 677 |
| Sum betalbar skatt i balansen    | 201 452 | 1 662 677 |

## Note 3 - Midlertidige forskjeller - utsatt skatt/skattefordel

Utsatt skatt/utsatt skattefordel i balansen avsettes på grunnlag av forskjeller mellom regnskapsmessige og skattemessige verdier i henhold til norsk regnskapsstandard for skatt.

Midlertidige skatteøkende og skattereduserende forskjeller som kan utlignes er nettoført.

## Note 4 - Konsern, tilknyttede selskap m.v.

| Navn                          | Forretningskontor | Eier andel | Ek siste års regnskap | Res siste års regnskap | Bokført verdi aksjer |
|-------------------------------|-------------------|------------|-----------------------|------------------------|----------------------|
| Karlsholmveien 15 AS          | Alstahaug         | 100,00 %   | 1 564 857             | 284 337                | 412 693              |
| Nord Herøyveien 55 AS         | Alstahaug         | 100,00 %   | 1 654 936             | 213 825                | 307 302              |
| Helgeland Bolig Bygg AS       | Alstahaug         | 100,00 %   | 2 492 731             | -888 134               | 573 720              |
| Næstby Eiendom AS             | Vefsn             | 100,00 %   | 4 570 436             | 1 481 306              | 18 129 084           |
| Næstby Entreprenør AS         | Vefsn             | 100,00 %   | 996 454               | -597 715               | 1                    |
| Bygg Gros Entreprenør AS      | Brønnøy           | 93,68 %    | -3 299 249            | -672 732               | 0                    |
| Brønnøen Holding Eiendom AS   | Brønnøy           | 93,68 %    | 1 802 526             | 425 917                | 0                    |
| Brønnøen Holding AS           | Brønnøy           | 93,68 %    | 7 301 827             | 6 338 506              | 11 703 995           |
| Solhaug Byggevarer Holding AS | Halsa             | 51,00 %    | 4 883 154             | 16 419 781             | 3 230 211            |
| Sum                           |                   |            | 23 044 717            | 23 005 091             | 34 357 006           |

Fordringer og gjeld til konsernselskap

|                            | 2023       | 2022      |
|----------------------------|------------|-----------|
| Kortsiktig konsernfordring | 22 217 851 | 8 875 044 |
| Langsiktig konserngjeld    | 4 264 120  | 8 077 566 |
| Kortsiktig konserngjeld    | 624 795    | 0         |

## Note 5 - Bankinnskudd

|   | 31.12.2023 |
|---|------------|
| I posten for bankinnskudd inngår egen konto for bundne skattetrekksmidler med Skyldig skattetrekk | 2 561<br>0 |

## Note 6 - Aksjekapital

| Aksjeklasse | Antall aksjer | Aksjenes pålydende | Bokført verdi |
|-------------|---------------|--------------------|---------------|
| Ordinære    | 10 345        | 1 000              | 10 345 000    |



## SN GRUPPEN AS

813 083 892

### Aksjonærer

|                             | Antall aksjer | Eierandel % | Aksjeklasse |
|-----------------------------|---------------|-------------|-------------|
| SØRRA HOLDING AS            | 7 345         | 71,00       | Ordinære    |
| NÆSTBY HOLDING AS           | 3 000         | 29,00       | Ordinære    |
| <b>Totalt antall aksjer</b> | <b>10 345</b> | <b>100</b>  |             |

## Note 7 - Egenkapital

|  | Aksjekapital      | Opptjent egenkapital | Sum               |
|--|-------------------|----------------------|-------------------|
| Egenkapital 31.12.2022   | 10 345 000        | 109 082 855          | 119 427 855       |
| Årsresultat  | 0                 | 67 063 689           | 67 063 689        |
| Ekstraordinært utbytte i løpet av året, basert på årets regnskap | 0                 | -90 000 000          | -90 000 000       |
| <b>Egenkapital 31.12.2023</b>                                    | <b>10 345 000</b> | <b>86 146 543</b>    | <b>96 491 543</b> |

## Antall årsverk

Selskapet har ikke hatt ansatte i løpet av regnskapsåret.

## Lønnskostnader

| Spesifikasjon av lønnskostnader | 2023     | 2022          |
|---------------------------------|----------|---------------|
| Lønn                            | 0        | 30 672        |
| Arbeidsgiveravgift              | 0        | 1 564         |
| Pensjonskostnader               | 0        | 0             |
| Andre relaterte ytelser         | 0        | 0             |
| <b>Sum</b>                      | <b>0</b> | <b>32 236</b> |