



ÅRSREGNSKAPET FOR REGNSKAPSÅRET 2023 - GENERELL INFORMASJON

Enheten

Organisasjonsnummer: 935 600 189
Organisasjonsform: Aksjeselskap
Foretaksnavn: SIVILINGENIØR BJARTE FYLLINGEN AS
Forretningsadresse: Spelhaugen 8
5147 FYLLINGSDALEN

Regnskapsår

Årsregnskapets periode: 01.01.2023 - 31.12.2023

Konsern

Morselskap i konsern: Nei

Regnskapsregler

Regler for små foretak benyttet: Ja
Benyttet ved utarbeidelsen av årsregnskapet til selskapet: Regnskapslovens alminnelige regler

Årsregnskapet fastsatt av kompetent organ

Bekreftet av representant for selskapet: Bjarte Fyllingen
Dato for fastsettelse av årsregnskapet: 20.03.2024

Grunnlag for avgivelse

År 2023: Årsregnskapet er elektronisk innlevert
År 2022: Tall er hentet fra elektronisk innlevert årsregnskap fra 2023

Det er ikke krav til at årsregnskapet m.v. som sendes til Regnskapsregisteret er undertegnet. Kontrollen på at dette er utført ligger hos revisor/enhetens øverste organ. Sikkerheten ivaretas ved at innsender har rolle/rettighet for innsending av årsregnskapet via Altinn, og ved at det bekreftes at årsregnskapet er fastsatt av kompetent organ.

Brønnøysundregistrene, 27.05.2026



Resultatregnskap

| Beløp i: NOK | Note | 2023 | 2022 |
|--|------|------------------|------------------|
| RESULTATREGNSKAP | | | |
| Inntekter | | | |
| Salgsinntekt | | 6 481 504 | 7 060 403 |
| Sum inntekter | | 6 481 504 | 7 060 403 |
| Kostnader | | | |
| Varekostnad | | 123 750 | 225 000 |
| Lønnskostnad | 2 | 5 085 030 | 5 244 538 |
| Avskrivning | 3 | 17 406 | 4 351 |
| Annen driftskostnad | 2 | 1 176 377 | 1 091 120 |
| Sum kostnader | | 6 402 563 | 6 565 009 |
| Driftsresultat | | 78 941 | 495 394 |
| Finansinntekter og finanskostnader | | | |
| Annen finansinntekt | | 19 | |
| Sum finansinntekter | | 19 | |
| Annen finanskostnad | | 249 | 23 150 |
| Sum finanskostnader | | 249 | 23 150 |
| Netto finans | | -230 | -23 150 |
| Ordinært resultat før skattekostnad | | 78 711 | 472 244 |
| Skattekostnad på ordinært resultat | 4 | 24 840 | 112 469 |
| Ordinært resultat etter skattekostnad | | 53 871 | 359 775 |
| Årsresultat | | 53 871 | 359 775 |
| Overføringer og disponeringer | | | |
| Ordinært utbytte | 5 | | 350 000 |
| Overføringer annen egenkapital | 5 | 53 871 | 9 775 |
| Sum overføringer og disponeringer | | 53 871 | 359 775 |



Balanse

| Beløp i: NOK | Note | 2023 | 2022 |
|--|------|------------------|------------------|
| BALANSE - EIENDELER | | | |
| Anleggsmidler | | | |
| Immaterielle eiendeler | | | |
| Utsatt skattefordel | 4 | 11 917 | 3 619 |
| Sum immaterielle eiendeler | | 11 917 | 3 619 |
| Varige driftsmidler | | | |
| Driftsløsøre, inventar, verktøy, kontormaskiner ol | 3 | | 17 406 |
| Sum varige driftsmidler | | | 17 406 |
| Sum anleggsmidler | | 11 917 | 21 025 |
| Omløpsmidler | | | |
| Varer | | | |
| Fordringer | | | |
| Kundefordringer | | 1 119 463 | 1 182 984 |
| Andre fordringer | | 161 517 | 259 404 |
| Sum fordringer | | 1 280 980 | 1 442 388 |
| Bankinnskudd, kontanter og lignende | | | |
| Sum bankinnskudd, kontanter og lignende | 6 | 527 678 | 876 226 |
| Sum omløpsmidler | | 1 808 658 | 2 318 614 |
| SUM EIENDELER | | 1 820 575 | 2 339 639 |
| BALANSE - EGENKAPITAL OG GJELD | | | |
| Egenkapital | | | |
| Innskutt egenkapital | | | |
| Aksjekapital | 5, 7 | 100 000 | 100 000 |
| Sum innskutt egenkapital | | 100 000 | 100 000 |
| Opptjent egenkapital | | | |



Balanse

| Beløp i: NOK | Note | 2023 | 2022 |
|---------------------------------|-------------|------------------|------------------|
| Annen egenkapital | 5 | 571 391 | 517 520 |
| Sum opptjent egenkapital | | 571 391 | 517 520 |
| Sum egenkapital | | 671 391 | 617 520 |
| Sum langsiktig gjeld | | 0 | 0 |
| Kortsiktig gjeld | | | |
| Leverandørgjeld | | 129 047 | 139 180 |
| Betalbar skatt | 4 | 33 138 | 112 631 |
| Skyldige offentlige avgifter | 6 | 491 804 | 618 916 |
| Annen kortsiktig gjeld | | 495 195 | 851 392 |
| Sum kortsiktig gjeld | | 1 149 184 | 1 722 119 |
| Sum gjeld | | 1 149 184 | 1 722 119 |
| SUM EGENKAPITAL OG GJELD | | 1 820 575 | 2 339 639 |



Brønnøysundregistrene

ÅRSREGNSKAP FOR REGNSKAPSÅRET 2023 - GENERELL INFORMASJON

Journalnummer: 2024 336345

Enheten

Organisasjonsnummer: 935 600 189
Organisasjonsform: Aksjeselskap
Foretaksnavn: SIVILINGENIØR BJARTE FYLLINGEN AS
Forretningsadresse: Spelhaugen 8
5147 FYLLINGSDALEN

Regnskapsår

Årsregnskapets periode: 01.01.2023 - 31.12.2023

Konsern

Morselskap i konsern: Nei

Regnskapsregler

Regler for små foretak benyttet: Ja
Benyttet ved utarbeidelsen av
årsregnskapet til selskapet: Regnskapslovens alminnelige regler

Årsregnskapet fastsatt av kompetent organ

Bekreftet av representant for selskapet: Bjarte Fyllingen
Dato for fastsettelse av årsregnskapet: 20.03.2024

Grunnlag for avgivelse

År 2023: Årsregnskap er elektronisk innlevert.
År 2022: Tall er hentet fra elektronisk innlevert årsregnskap fra 2023.

Det er ikke krav til at årsregnskapet m.v. som sendes til Regnskapsregisteret er undertegnet. Kontrollen på at dette er utført ligger hos revisor/enhetens øverste organ. Sikkerheten ivaretas ved at innsender har rolle/rettighet for innsending av årsregnskapet via Altinn, og ved at det bekreftes at årsregnskapet er fastsatt av kompetent organ.

Brønnøysundregistrene, 25.03.2024



Organisasjonsnr: 935 600 189
SIVILINGENIØR BJARTE FYLLINGEN AS

RESULTATREGNSKAP

| Beløp i: NOK | Note | 2023 | 2022 |
|--|------|------------------|------------------|
| RESULTATREGNSKAP | | | |
| Inntekter | | | |
| Salgsinntekt | | 6 481 504 | 7 060 403 |
| Sum inntekter | | 6 481 504 | 7 060 403 |
| Kostnader | | | |
| Varekostnad | | 123 750 | 225 000 |
| Lønnskostnad | 2 | 5 085 030 | 5 244 538 |
| Avskrivning | 3 | 17 406 | 4 351 |
| Annen driftskostnad | 2 | 1 176 377 | 1 091 120 |
| Sum kostnader | | 6 402 563 | 6 565 009 |
| Driftsresultat | | 78 941 | 495 394 |
| Finansinntekter og finanskostnader | | | |
| Annen finansinntekt | | 19 | |
| Sum finansinntekter | | 19 | |
| Annen finanskostnad | | 249 | 23 150 |
| Sum finanskostnader | | 249 | 23 150 |
| Netto finans | | -230 | -23 150 |
| Ordinært resultat før skattekostnad | | | |
| Skattekostnad på ordinært resultat | 4 | 24 840 | 112 469 |
| Ordinært resultat etter skattekostnad | | 53 871 | 359 775 |
| Årsresultat | | 53 871 | 359 775 |
| Overføringer og disponeringer | | | |
| Ordinært utbytte | 5 | | 350 000 |
| Overføringer annen egenkapital | 5 | 53 871 | 9 775 |
| Sum overføringer og disponeringer | | 53 871 | 359 775 |



Organisasjonsnr: 935 600 189
SIVILINGENIØR BJARTE FYLLINGEN AS

BALANSE

Beløp i: NOK

| Note | 2023 | 2022 |
|------|------|------|
|------|------|------|

BALANSE - EIENDELER

Anleggsmidler

Immaterielle eiendeler

| | | | |
|-----------------------------------|---|---------------|--------------|
| Utsatt skattefordel | 4 | 11 917 | 3 619 |
| Sum immaterielle eiendeler | | 11 917 | 3 619 |

Varige driftsmidler

| | | | |
|--|---|--|---------------|
| Driftsløsøre, inventar, verktøy, kontormaskiner ol | 3 | | 17 406 |
| Sum varige driftsmidler | | | 17 406 |

| | | | |
|--------------------------|--|---------------|---------------|
| Sum anleggsmidler | | 11 917 | 21 025 |
|--------------------------|--|---------------|---------------|

Omløpsmidler

Varer

Fordringer

| | | | |
|-----------------------|--|------------------|------------------|
| Kundefordringer | | 1 119 463 | 1 182 984 |
| Andre fordringer | | 161 517 | 259 404 |
| Sum fordringer | | 1 280 980 | 1 442 388 |

Bankinnskudd, kontanter og lignende

| | | | |
|---|---|---------|---------|
| Sum bankinnskudd, kontanter og lignende | 6 | 527 678 | 876 226 |
|---|---|---------|---------|

| | | | |
|-------------------------|--|------------------|------------------|
| Sum omløpsmidler | | 1 808 658 | 2 318 614 |
|-------------------------|--|------------------|------------------|

| | | | |
|----------------------|--|------------------|------------------|
| SUM EIENDELER | | 1 820 575 | 2 339 639 |
|----------------------|--|------------------|------------------|

BALANSE - EGENKAPITAL OG GJELD

Egenkapital

Innskutt egenkapital

| | | | |
|---------------------------------|------|----------------|----------------|
| Aksjekapital | 5, 7 | 100 000 | 100 000 |
| Sum innskutt egenkapital | | 100 000 | 100 000 |

Opptjent egenkapital

| | | | |
|---------------------------------|---|----------------|----------------|
| Annen egenkapital | 5 | 571 391 | 517 520 |
| Sum opptjent egenkapital | | 571 391 | 517 520 |

| | | | |
|------------------------|--|----------------|----------------|
| Sum egenkapital | | 671 391 | 617 520 |
|------------------------|--|----------------|----------------|

| | | | |
|-----------------------------|--|----------|----------|
| Sum langsiktig gjeld | | 0 | 0 |
|-----------------------------|--|----------|----------|

Kortsiktig gjeld

| | | | |
|-----------------|--|---------|---------|
| Leverandørgjeld | | 129 047 | 139 180 |
|-----------------|--|---------|---------|



| | | | |
|---------------------------------|---|------------------|------------------|
| Betalbar skatt | 4 | 33 138 | 112 631 |
| Skyldige offentlige avgifter | 6 | 491 804 | 618 916 |
| Annen kortsiktig gjeld | | 495 195 | 851 392 |
| Sum kortsiktig gjeld | | 1 149 184 | 1 722 119 |
| Sum gjeld | | 1 149 184 | 1 722 119 |
| SUM EGENKAPITAL OG GJELD | | 1 820 575 | 2 339 639 |



Organisasjonsnr: 935 600 189
SIVILINGENIØR BJARTE FYLLINGEN AS

NOTEOPPLYSNINGER - SELSKAP - alle poster oppgitt i hele tall

Note
7

Antall aksjer og aksjeeiere

| <u>Aksjeklasse</u> | <u>Ant. aksjer</u> | <u>Pålydende</u> | <u>Bokført verdi</u> |
|--------------------|--------------------|------------------|----------------------|
| A-aksjer | 40.00 | 1000.00 | 40000.00 |
| B-aksjer | 60.00 | 1000.00 | 60000.00 |

| <u>Aksjeeiere - fritekst</u> | <u>Antall</u> | <u>Eierandel</u> | <u>Aksjeklasse</u> |
|------------------------------|---------------|------------------|--------------------|
| Henriksen Tor Ljone | 10.00 | 10.00% | A-aksjer |
| Fyllingen Bjarte | 30.00 | 30.00% | A-aksjer |
| Nilssen Giske Eline | 6.00 | 6.00% | B-aksjer |
| Helle Åge | 33.00 | 33.00% | B-aksjer |
| Winjum Olve | 13.00 | 13.00% | B-aksjer |
| Østensen Håvard | 8.00 | 8.00% | B-aksjer |

| | | |
|------------|-------------------|----------------------|
| <u>Sum</u> | <u>Sum antall</u> | <u>Sum eierandel</u> |
| | 100.00 | 100.00% |

Note
2

Lønn og ytelser

| | | |
|---------------------------|--------------|------------------|
| <u>Lønn</u> | <u>Årets</u> | <u>Fjorårets</u> |
| | 4106679.00 | 4209083.00 |
| <u>Arbeidsgiveravgift</u> | <u>Årets</u> | <u>Fjorårets</u> |
| | 633918.00 | 633250.00 |
| <u>Pensjonskostnader</u> | <u>Årets</u> | <u>Fjorårets</u> |
| | 199143.00 | 202926.00 |
| <u>Andre ytelser</u> | <u>Årets</u> | <u>Fjorårets</u> |
| | 145290.00 | 199279.00 |
| <u>Sum lønnskostnader</u> | <u>Årets</u> | <u>Fjorårets</u> |
| | 5085030.00 | 5244538.00 |

Selskapet er pliktig til å ha tjenestepensjonsordning etter lov om obligatorisk tjenestepensjon. Selskapets pensjonsordninger tilfredsstiller kravene i denne loven.

Note

Antall årsverk i regnskapsåret



Virksomheten har hatt følgende antall årsverk:
5.50

Note

Lån og sikkerhetsstillelse til ledende personer og aksjeeiere

Er det gitt lån eller sikkerhetsstillelse til ledende personer: Nei

Omløpsmidler Startdato Sluttdato Endring

Skattemessig fremf.undersk. Startdato Sluttdato Endring

Kortsiktig gjeld Startdato Sluttdato Endring



Sivilingeniør Bjarte Fyllingen AS

Noter til regnskapet for 2023

Note 1 - Regnskapsprinsipper

Årsregnskapet er satt opp i samsvar med regnskapslovens bestemmelser og god regnskapsskikk for små foretak.

Salgsinntekter

Inntekter fra salg av varer resultatføres når levering har funnet sted og det vesentligste av risiko og avkastning er overført.

Tjenester inntektsføres etter hvert som de leveres.

Klassifisering og vurdering av balanseposter

Omløpsmidler og kortsiktig gjeld omfatter poster som forfaller til betaling innen ett år etter balansedagen, samt poster som knytter seg til varekretsløpet. Øvrige poster er klassifisert som anleggsmiddel/langsiktig gjeld.

Omløpsmidler vurderes til laveste av anskaffelseskost og virkelig verdi. Kortsiktig gjeld balanseføres til nominelt beløp på etableringstidspunktet.

Anleggsmidler vurderes til anskaffelseskost, men nedskrives til virkelig verdi ved verdifall som ikke forventes å være forbigående. Anleggsmidler med begrenset økonomisk levetid avskrives planmessig. Langsiktig gjeld balanseføres til nominelt beløp på etableringstidspunktet.

Fordringer

Kundefordringer og andre fordringer er oppført i balansen til pålydende etter fradrag for avsetning til forventet tap. Avsetning til tap gjøres på grunnlag av individuelle vurderinger av de enkelte fordringene. I tillegg gjøres det for øvrige kundefordringer en uspesifisert avsetning for å dekke antatt tap.

Varige driftsmidler

Varige driftsmidler balanseføres og avskrives over driftsmidlets forventede økonomiske levetid. Direkte vedlikehold av driftsmidler kostnadsføres løpende under driftskostnader, mens påkostninger eller forbedringer tillegges driftsmidlets kostpris og avskrives i takt med driftsmidlet. Dersom gjenvinnbart beløp av driftsmiddelet er lavere enn balanseført verdi foretas nedskrivning til gjenvinnbart beløp. Gjenvinnbart beløp er det høyeste av netto salgsverdi og verdi i bruk. Verdi i bruk er nåverdien av de fremtidige kontantstrømmene som eiendelen vil generere.

Skatter

Skattekostnaden i resultatregnskapet omfatter både periodens betalbare skatt og endring i utsatt skatt. Utsatt skatt er beregnet med 22% på grunnlag av de midlertidige forskjeller som eksisterer mellom regnskapsmessige og skattemessige verdier, samt ligningsmessig underskudd til fremføring ved utgangen av regnskapsåret. Skatteøkende og skattereduserende midlertidige forskjeller som reverserer eller kan reversere i samme periode er utlignet og nettoført. Netto utsatt skattefordel balanseføres i den grad det er sannsynlig at denne kan bli nyttiggjort.



Sivilingeniør Bjarte Fyllingen AS

Noter til regnskapet for 2023

Note 2 - Lønnskostnader, antall ansatte, lån til ansatte og godtgjørelse til revisor

| <i>Lønnskostnader</i> | 2023 | 2022 |
|-----------------------|------------------|------------------|
| Lønninger | 4 106 679 | 4 209 083 |
| Arbeidsgiveravgift | 633 918 | 633 250 |
| Pensjonskostnader | 199 143 | 202 926 |
| Andre ytelser | 145 290 | 199 279 |
| Sum | <u>5 085 030</u> | <u>5 244 538</u> |

Selskapet har i regnskapsåret sysselsatt totalt 5,5 årsverk.

Selskapet er pliktig til å ha tjenstepensjonsordning etter lov om obligatorisk tjenstepensjon. Selskapets pensjonsordning tilfredsstiller kravene i denne loven.

Note 3 - Varige driftsmidler

| | Driftsløøre, inventar, verktøy mm. | Sum |
|-----------------------------|---|------------|
| Anskaffelseskost 01.01.2023 | 289 258 | 289 258 |
| Anskaffelseskost 31.12.2023 | 289 258 | 289 258 |
| Akk.avskrivning 31.12.2023 | -289 258 | -289 258 |
| Balanseført pr. 31.12.2023 | 0 | 0 |
| Årets avskrivninger | 17 406 | 17 406 |
| Avskrivningsplan | Saldo 20% | |



Sivilingeniør Bjarte Fyllingen AS

Noter til regnskapet for 2023

Note 4 - Skatt

| | | |
|---|----------------|----------------|
| <i>Årets skattekostnad fordeler seg på:</i> | 2023 | 2022 |
| Betalbar skatt | 33 138 | 112 631 |
| Endring utsatt skatt | -8 298 | -162 |
| Årets totale skattekostnad | <u>24 840</u> | <u>112 469</u> |
| <i>Beregning av årets skattegrunnlag:</i> | 2023 | 2022 |
| Ordinært resultat før skattekostnad | 78 711 | 472 244 |
| Permanente forskjeller | 34 200 | 38 978 |
| Endring i midlertidige forskjeller | 37 715 | 739 |
| Årets skattegrunnlag | <u>150 626</u> | <u>511 961</u> |
| Betalbar skatt (22%) av årets skattegrunnlag | 33 138 | 112 631 |
| <i>Oversikt over midlertidige forskjeller</i> | 2023 | 2022 |
| Driftsmidler inkl goodwill | 0 | 2 959 |
| Utestående fordringer | -54 166 | -19 410 |
| Netto midlertidige forskjeller pr 31.12 | <u>-54 166</u> | <u>-16 451</u> |
| Utsatt skattefordel/Utsatt skatt (22%) | -11 917 | -3 619 |

Utsatt skattefordel er balanseført da det er antatt at fordel kan utnyttes i fremtiden.

Note 5 - Egenkapital

| | Aksjekapital | Annen egenkapital | Sum |
|-------------------------------|---------------------|--------------------------|----------------|
| Egenkapital 01.01.2023 | 100 000 | 517 520 | 617 520 |
| Årsresultat | 0 | 53 871 | 53 871 |
| Egenkapital 31.12.2023 | 100 000 | 571 391 | 671 391 |

Note 6 - Bankinnskudd

| | |
|----------------------------------|-------------|
| Bundne skattetrekksmidler utgjør | 2023 |
| | 171 312 |



Sivilingeniør Bjarte Fyllingen AS

Noter til regnskapet for 2023

Note 7 - Aksjekapital og aksjonærinformasjon

Aksjekapitalen består av:

| | Antall | Pålydende | Balansført |
|----------|--------|-----------|------------|
| A-aksjer | 40 | 1 000 | 40 000 |
| B-aksjer | 60 | 1 000 | 60 000 |
| Sum | 100 | | 100 000 |

Oversikt over aksjonærene i selskapet pr. 31.12:

| | A-aksjer | B-aksjer | Eierandel |
|---------------------------------------|----------|----------|-----------|
| Henriksen Tor Ljone, styremedlem | 10 | 0 | 10 % |
| Fyllingen Bjarte, styrets leder | 30 | 0 | 30 % |
| Nilssen Giske Eline | 0 | 6 | 6 % |
| Helle Åge, styremedlem / daglig leder | 0 | 33 | 33 % |
| Winjum Olve, styremedlem | 0 | 13 | 13 % |
| Østensen Håvard, styremedlem | 0 | 8 | 8 % |
| Sum | 40 | 60 | 100 % |



Sivilingeniør Bjarte Fyllingen AS

Årsrapport for 2023

Årsregnskap

- Resultatregnskap**
- Balanse**
- Noter**

Revisjonsberetning



Sivilingeniør Bjarte Fyllingen AS

Resultatregnskap

| | Note | 2023 | 2022 |
|---|------|------------------|------------------|
| Driftsinntekter | | | |
| Salgsinntekt | | 6 481 504 | 7 060 403 |
| Sum driftsinntekter | | <u>6 481 504</u> | <u>7 060 403</u> |
| Driftskostnader | | | |
| Varekostnad | | 123 750 | 225 000 |
| Lønnskostnad | 2 | 5 085 030 | 5 244 538 |
| Avskrivning | 3 | 17 406 | 4 351 |
| Annen driftskostnad | 2 | 1 176 377 | 1 091 120 |
| Sum driftskostnader | | <u>6 402 563</u> | <u>6 565 009</u> |
| Driftsresultat | | <u>78 941</u> | <u>495 394</u> |
| Finansinntekter og finanskostnader | | | |
| Annen finansinntekt | | 19 | 0 |
| Annen finanskostnad | | 249 | 23 150 |
| Netto finansposter | | <u>-230</u> | <u>-23 150</u> |
| Ordinært resultat før skattekostnad | | <u>78 711</u> | <u>472 244</u> |
| Skattekostnad på ordinært resultat | 4 | <u>24 840</u> | <u>112 469</u> |
| Årsresultat | | <u>53 871</u> | <u>359 775</u> |
| Overføringer og disponeringer | | | |
| Ordinært utbytte | 5 | 0 | 350 000 |
| Overføringer annen egenkapital | 5 | 53 871 | 9 775 |
| Sum disponert | | <u>53 871</u> | <u>359 775</u> |



Sivilingeniør Bjarte Fyllingen AS

Balanse pr. 31. desember

| | Note | 2023 | 2022 |
|--|------|-----------|-----------|
| Anleggsmidler | | | |
| <i>Immaterielle eiendeler</i> | | | |
| Utsatt skattefordel | 4 | 11 917 | 3 619 |
| Sum immaterielle eiendeler | | 11 917 | 3 619 |
| <i>Varige driftsmidler</i> | | | |
| Driftsløsøre, inventar, verktøy, kontormaskiner ol | 3 | 0 | 17 406 |
| Sum varige driftsmidler | | 0 | 17 406 |
| Sum anleggsmidler | | 11 917 | 21 025 |
| Omløpsmidler | | | |
| <i>Fordringer</i> | | | |
| Kundefordringer | | 1 119 463 | 1 182 984 |
| Andre fordringer | | 161 517 | 259 404 |
| Sum fordringer | | 1 280 980 | 1 442 388 |
| Bankinnskudd, kontanter og lignende | 6 | 527 678 | 876 226 |
| Sum omløpsmidler | | 1 808 658 | 2 318 614 |
| Sum eiendeler | | 1 820 575 | 2 339 639 |



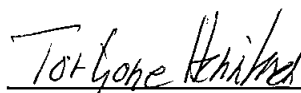
Sivilingeniør Bjarte Fyllingen AS


Balanse pr. 31. desember


| | Note | 2023 | 2022 |
|------------------------------|------|-----------|-----------|
| Egenkapital | | | |
| <i>Innskutt egenkapital</i> | | | |
| Aksjekapital | 5, 7 | 100 000 | 100 000 |
| Sum innskutt egenkapital | | 100 000 | 100 000 |
| <i>Opptjent egenkapital</i> | | | |
| Annen egenkapital | 5 | 571 391 | 517 520 |
| Sum opptjent egenkapital | | 571 391 | 517 520 |
| Sum egenkapital | | 671 391 | 617 520 |
| Gjeld | | | |
| <i>Kortsiktig gjeld</i> | | | |
| Leverandørgjeld | | 129 047 | 139 180 |
| Betalbar skatt | 4 | 33 138 | 112 631 |
| Skyldige offentlige avgifter | 6 | 491 804 | 618 916 |
| Annen kortsiktig gjeld | | 495 195 | 851 392 |
| Sum kortsiktig gjeld | | 1 149 184 | 1 722 119 |
| Sum gjeld | | 1 149 184 | 1 722 119 |
| Sum egenkapital og gjeld | | 1 820 575 | 2 339 639 |


31. desember 2023
Bergen, 12. mars 2024


Åge Helle
Styremedlem, daglig leder


Tor Ljone Henriksen
Styremedlem


Bjarte Fyllingen
Styreleder


Olve Winjum
Styremedlem


Håvard Østensen
Styremedlem



Sivilingeniør Bjarte Fyllingen AS

Noter til regnskapet for 2023

Note 1 - Regnskapsprinsipper

Årsregnskapet er satt opp i samsvar med regnskapslovens bestemmelser og god regnskapsskikk for små foretak.

Salgsinntekter

Inntekter fra salg av varer resultatføres når levering har funnet sted og det vesentligste av risiko og avkastning er overført.

Tjenester inntektsføres etter hvert som de leveres.

Klassifisering og vurdering av balanseposter

Omløpsmidler og kortsiktig gjeld omfatter poster som forfaller til betaling innen ett år etter balansedagen, samt poster som knytter seg til varekretsløpet. Øvrige poster er klassifisert som anleggsmiddel/langsiktig gjeld.

Omløpsmidler vurderes til laveste av anskaffelseskost og virkelig verdi. Kortsiktig gjeld balanseføres til nominelt beløp på etableringstidspunktet.

Anleggsmidler vurderes til anskaffelseskost, men nedskrives til virkelig verdi ved verdifall som ikke forventes å være forbigående. Anleggsmidler med begrenset økonomisk levetid avskrives planmessig. Langsiktig gjeld balanseføres til nominelt beløp på etableringstidspunktet.

Fordringer

Kundefordringer og andre fordringer er oppført i balansen til pålydende etter fradrag for avsetning til forventet tap. Avsetning til tap gjøres på grunnlag av individuelle vurderinger av de enkelte fordringene. I tillegg gjøres det for øvrige kundefordringer en uspesifisert avsetning for å dekke antatt tap.

Varige driftsmidler

Varige driftsmidler balanseføres og avskrives over driftsmidlets forventede økonomiske levetid. Direkte vedlikehold av driftsmidler kostnadsføres løpende under driftskostnader, mens påkostninger eller forbedringer tillegges driftsmidlets kostpris og avskrives i takt med driftsmidlet. Dersom gjenvinnbart beløp av driftsmiddelet er lavere enn balanseført verdi foretas nedskrivning til gjenvinnbart beløp. Gjenvinnbart beløp er det høyeste av netto salgsverdi og verdi i bruk. Verdi i bruk er nåverdien av de fremtidige kontantstrømmene som eiendelen vil generere.

Skatter

Skattekostnaden i resultatregnskapet omfatter både periodens betalbare skatt og endring i utsatt skatt. Utsatt skatt er beregnet med 22% på grunnlag av de midlertidige forskjeller som eksisterer mellom regnskapsmessige og skattemessige verdier, samt ligningsmessig underskudd til fremføring ved utgangen av regnskapsåret. Skatteøkende og skattereduserende midlertidige forskjeller som reverserer eller kan reversere i samme periode er utlignet og nettoført. Netto utsatt skattefordel balanseføres i den grad det er sannsynlig at denne kan bli nyttiggjort.



Sivilingeniør Bjarte Fyllingen AS

Noter til regnskapet for 2023

Note 2 - Lønnskostnader, antall ansatte, lån til ansatte og godtgjørelse til revisor

| Lønnskostnader | 2023 | 2022 |
|--------------------|------------------|------------------|
| Lønninger | 4 106 679 | 4 209 083 |
| Arbeidsgiveravgift | 633 918 | 633 250 |
| Pensjonskostnader | 199 143 | 202 926 |
| Andre ytelser | 145 290 | 199 279 |
| Sum | <u>5 085 030</u> | <u>5 244 538</u> |

Selskapet er pliktig til å ha tjenestepensjonsordning etter lov om obligatorisk tjenestepensjon. Selskapets pensjonsordninger tilfredsstiller kravene i denne loven.

Note 3 - Varige driftsmidler

| | Driftsløsøre, inventar, verktøy mm. | Sum |
|-----------------------------|---|----------|
| Anskaffelseskost 01.01.2023 | 289 258 | 289 258 |
| Anskaffelseskost 31.12.2023 | 289 258 | 289 258 |
| Akk.avskrivning 31.12.2023 | -289 258 | -289 258 |
| Balanseført pr. 31.12.2023 | 0 | 0 |
| Årets avskrivninger | 17 406 | 17 406 |
| Avskrivningsplan | Saldo 20% | |



Sivilingeniør Bjarte Fyllingen AS

Noter til regnskapet for 2023

Note 4 - Skatt

| <i>Årets skattekostnad fordeler seg på:</i> | 2023 | 2022 |
|---|----------------|----------------|
| Betalbar skatt | 33 138 | 112 631 |
| Endring utsatt skatt | -8 298 | -162 |
| Årets totale skattekostnad | <u>24 840</u> | <u>112 469</u> |
| <i>Beregning av årets skattegrunnlag:</i> | 2023 | 2022 |
| Ordinært resultat før skattekostnad | 78 711 | 472 244 |
| Permanente forskjeller | 34 200 | 38 978 |
| Endring i midlertidige forskjeller | 37 715 | 739 |
| Årets skattegrunnlag | <u>150 626</u> | <u>511 961</u> |
| Betalbar skatt (22%) av årets skattegrunnlag | 33 138 | 112 631 |
| <i>Oversikt over midlertidige forskjeller</i> | 2023 | 2022 |
| Driftsmidler inkl goodwill | 0 | 2 959 |
| Utestående fordringer | -54 166 | -19 410 |
| Netto midlertidige forskjeller pr 31.12 | <u>-54 166</u> | <u>-16 451</u> |
| Utsatt skattefordel/Utsatt skatt (22%) | -11 917 | -3 619 |

Utsatt skattefordel er balanseført da det er antatt at fordel kan utnyttes i fremtiden.

Note 5 - Egenkapital

| | Aksjekapital | Annen egenkapital | Sum |
|------------------------|---------------------|--------------------------|----------------|
| Egenkapital 01.01.2023 | 100 000 | 517 520 | 617 520 |
| Årsresultat | 0 | 53 871 | 53 871 |
| Egenkapital 31.12.2023 | <u>100 000</u> | <u>571 391</u> | <u>671 391</u> |

Note 6 - Bankinnskudd

| | |
|---------------------------------|-------------|
| | 2023 |
| Bundne skattetrekkmidler utgjør | 171 312 |



Sivilingeniør Bjarte Fyllingen AS

Noter til regnskapet for 2023

Note 7 - Aksjekapital og aksjonærinformasjon

Aksjekapitalen består av:

| | Antall | Pålydende | Balanseført |
|----------|--------|-----------|-------------|
| A-aksjer | 40 | 1 000 | 40 000 |
| B-aksjer | 60 | 1 000 | 60 000 |
| Sum | 100 | | 100 000 |

Oversikt over aksjonærene i selskapet pr. 31.12:

| | A-aksjer | B-aksjer | Eierandel |
|---------------------------------------|----------|----------|-----------|
| Henriksen Tor Ljone, styremedlem | 10 | 0 | 10 % |
| Fyllingen Bjarte, styrets leder | 30 | 0 | 30 % |
| Nilssen Giske Eline | 0 | 6 | 6 % |
| Helle Åge, styremedlem / daglig leder | 0 | 33 | 33 % |
| Winjum Olve, styremedlem | 0 | 13 | 13 % |
| Østensen Håvard, styremedlem | 0 | 8 | 8 % |
| Sum | 40 | 60 | 100 % |



Sivilingeniør Bjarte Fyllingen AS
Avslutningsdato 31.12.2023
Spesifisert regnskap (inkludert tilleggsposter)

| Konto | Foreløpig i år | Tilleggspost. | I år | I fjor | Endring i kr | Endring i % |
|--|----------------|---------------|---------------|---------------|--------------|-------------|
| 1070 Utsatt skattefordele | 3 619,00 | 8 298,00 | 11 917,00 | 3 619,00 | 8 298,00 | 229,29 |
| Utsatt skattefordele | 3 619,00 | 8 298,00 | 11 917,00 | 3 619,00 | 8 298,00 | |
| 1100 Forretningsbygg (saldogruppe i) | 17 405,76 | -17 405,76 | 0,00 | 17 405,76 | -17 405,76 | -100,00 |
| Driftsløsøre, inventar, verktøy, kon... | 17 405,76 | -17 405,76 | 0,00 | 17 405,76 | -17 405,76 | |
| 1500 Kundefordringer | 1 054 854,00 | 0,00 | 1 054 854,00 | 996 166,00 | 58 688,00 | 5,89 |
| 1501 Hjelpekonto Debitorer | 20 838,00 | -20 838,00 | 0,00 | 20 838,00 | -20 838,00 | -100,00 |
| 1530 Opptjent, ikke fakturert driftsinntekt | 95,00 | 118 680,00 | 118 775,00 | 185 390,00 | -66 615,00 | -35,93 |
| 1580 Avsetning tap på kundefordringer | -19 410,40 | -34 755,20 | -54 165,60 | -19 410,40 | -34 755,20 | 179,05 |
| Kundefordringer | 1 056 376,60 | 63 086,80 | 1 119 463,40 | 1 182 983,60 | -63 520,20 | |
| 1571 Lønnskudd | 61 384,82 | -61 384,82 | 0,00 | 0,00 | 0,00 | 0,00 |
| 1749 Andre forskuddbetalte kostnader | 161 516,95 | 0,00 | 161 516,95 | 259 404,45 | -97 887,50 | -37,74 |
| Andre fordringer | 222 901,77 | -61 384,82 | 161 516,95 | 259 404,45 | -97 887,50 | |
| 1920 Bankinnskudd | 352 204,93 | 4 161,31 | 356 366,24 | 690 357,90 | -333 991,66 | -48,38 |
| 1950 Bankinnskudd for skattetrekk | 171 311,56 | 0,00 | 171 311,56 | 185 867,56 | -14 556,00 | -7,83 |
| Bankinnskudd, kontanter og lignende | 523 516,49 | 4 161,31 | 527 677,80 | 876 225,46 | -348 547,66 | |
| 2000 Egenkapital, bundet | -100 000,00 | 0,00 | -100 000,00 | -100 000,00 | 0,00 | 0,00 |
| Aksjekapital | -100 000,00 | 0,00 | -100 000,00 | -100 000,00 | 0,00 | |
| 2050 Annen egenkapital | -517 520,05 | -53 870,86 | -571 390,91 | -517 520,05 | -53 870,86 | 10,41 |
| Annen egenkapital | -517 520,05 | -53 870,86 | -571 390,91 | -517 520,05 | -53 870,86 | |
| 2400 Leverandørgjeld | -129 046,72 | 0,00 | -129 046,72 | -139 179,51 | 10 132,79 | -7,28 |
| Leverandørgjeld | -129 046,72 | 0,00 | -129 046,72 | -139 179,51 | 10 132,79 | |
| 2500 Betalbar skatt, ikke fastsatt | -112 631,00 | 79 493,00 | -33 138,00 | -112 631,00 | 79 493,00 | -70,58 |
| 2510 Betalbar skatt, fastsatt | -1 788,00 | 1 788,00 | 0,00 | 0,00 | 0,00 | 0,00 |
| 2540 Forhåndsskatt | 114 400,00 | -114 400,00 | 0,00 | 0,00 | 0,00 | 0,00 |
| Betalbar skatt | -19,00 | -33 119,00 | -33 138,00 | -112 631,00 | 79 493,00 | |
| 2600 Forskuddstrekk | -170 621,00 | 0,00 | -170 621,00 | -185 178,00 | 14 557,00 | -7,86 |
| 2740 Oppgjørskonto merverdiavgift | -155 693,00 | 0,00 | -155 693,00 | -262 740,00 | 107 047,00 | -40,74 |
| 2770 Skyldig arbeidsgiveravgift | -101 979,33 | 4 367,00 | -97 612,33 | -104 647,37 | 7 035,04 | -6,72 |
| 2785 Påløpt arbeidsgiveravgift ferielønn | -67 878,32 | 0,00 | -67 878,32 | -66 350,65 | -1 527,67 | 2,30 |
| Skyldige offentlige avgifter | -496 171,65 | 4 367,00 | -491 804,65 | -618 916,02 | 127 111,37 | |
| 2255 Gjeld til eiere (Reklassifiser... | -51,70 | 0,00 | -51,70 | 0,00 | -51,70 | 0,00 |
| 2800 Avsatt ordinært utbytte | 0,00 | 0,00 | 0,00 | -350 000,00 | 350 000,00 | -100,00 |
| 2900 Forskudd fra kunder | -20 838,00 | 20 838,00 | 0,00 | -20 838,00 | 20 838,00 | -100,00 |
| 2930 Skyldig lønn | -65 121,82 | 61 384,82 | -3 737,00 | 18,00 | -3 755,00 | -20 861,11 |
| 2940 Skyldige feriepenger | -481 406,50 | 0,00 | -481 406,50 | -470 572,02 | -10 834,48 | 2,30 |
| 2960 Annen påløpt kostnad | -9 999,67 | 0,00 | -9 999,67 | -9 999,67 | 0,00 | 0,00 |
| Annen kortsiktig gjeld | -577 417,69 | 82 222,82 | -495 194,87 | -851 391,69 | 356 196,82 | |
| 3000 Salgsinnt. handelsvarer, avgiftsplik... | -6 439 520,00 | 0,00 | -6 439 520,00 | -6 935 257,50 | 495 737,50 | -7,15 |
| 3020 Salgsinntekt tjenester, avg. pliktig... | -99 705,00 | 0,00 | -99 705,00 | -42 457,99 | -57 247,01 | 134,83 |
| 3081 Utbytte fra forsikring | -6 694,00 | 0,00 | -6 694,00 | -4 978,00 | -1 716,00 | 34,47 |
| 3090 Opptjent ikke fakturert inntekt/utes... | 185 295,00 | -118 680,00 | 66 615,00 | -76 555,00 | 143 170,00 | -187,02 |
| 3100 Salgsinntekt handelsvarer, innenland... | -2 200,00 | 0,00 | -2 200,00 | -1 154,80 | -1 045,20 | 90,51 |
| Salgsinntekt | -6 362 824,00 | -118 680,00 | -6 481 504,00 | -7 060 403,29 | 578 899,29 | |
| 4500 Fremmedytelser og underentrepriser | 123 750,00 | 0,00 | 123 750,00 | 225 000,00 | -101 250,00 | -45,00 |
| Varekostnad | 123 750,00 | 0,00 | 123 750,00 | 225 000,00 | -101 250,00 | |

11.03.2024
11:06

Side 1



Sivilingeniør Bjarte Fyllingen AS
Avslutningsdato 31.12.2023
Spesifisert regnskap (inkludert tilleggsposter)

| Konto | | Foreløpig i år | Tilleggspost. | I år | I fjor | Endring i kr | Endring i % |
|-------|---|---------------------|------------------|---------------------|---------------------|--------------------|-------------|
| 5000 | Lønn til ansatte | 3 664 299,65 | 0,00 | 3 664 299,65 | 3 729 129,27 | -64 829,62 | -1,74 |
| 5092 | Ferlepenger | 481 406,50 | 0,00 | 481 406,50 | 470 572,02 | 10 834,48 | 2,30 |
| 5180 | Ferlepenger beregnet | 0,00 | 0,00 | 0,00 | 36 883,24 | -36 883,24 | -100,00 |
| 5182 | Arb.giver avgift på lønne ferie penger | 0,00 | 0,00 | 0,00 | 5 200,57 | -5 200,57 | -100,00 |
| 5210 | Fri telefon | 26 352,00 | 0,00 | 26 352,00 | 26 718,00 | -366,00 | -1,37 |
| 5251 | Grupplivsforsikring, AGA opplysning... | 30 280,20 | 0,00 | 30 280,20 | 32 871,55 | -2 591,35 | -7,88 |
| 5252 | Ulykkesforsikring, AGA opplysningspl... | 22 624,80 | 0,00 | 22 624,80 | 22 800,00 | -175,20 | -0,77 |
| 5280 | Annen fordel i arbeidsforhold, AGA o... | 200 195,00 | 0,00 | 200 195,00 | 193 735,00 | 6 460,00 | 3,33 |
| 5290 | Motkonto for gruppe 52 | -279 452,00 | 0,00 | -279 452,00 | -260 355,55 | -19 096,45 | 7,33 |
| 5400 | Arbeidsgiveravgift | 571 236,31 | -4 367,00 | 566 869,31 | 561 697,69 | 5 171,62 | 0,92 |
| 5401 | Tilbakebetaling AGA | -829,00 | 0,00 | -829,00 | 0,00 | -829,00 | 0,00 |
| 5405 | Arbeidsgiveravgift av påløpte feriepen... | 67 878,32 | 0,00 | 67 878,32 | 66 350,70 | 1 527,62 | 2,30 |
| 5800 | Refusjon av sykepenger | -36 252,00 | 0,00 | -36 252,00 | -27 501,00 | -8 751,00 | 31,82 |
| 5820 | Refusjon av arbeidsgiveravgift | -2 775,00 | 0,00 | -2 775,00 | 0,00 | -2 775,00 | 0,00 |
| 5900 | Gaver til ansatte, fradragsberettiget | 2 681,71 | 0,00 | 2 681,71 | 2 783,84 | -102,13 | -3,67 |
| 5910 | Kantlinekostnader | 63 612,62 | 0,00 | 63 612,62 | 56 109,41 | 7 503,21 | 13,37 |
| 5920 | Yrkesskadeforsikring | 13 755,00 | 0,00 | 13 755,00 | 12 517,00 | 1 238,00 | 9,89 |
| 5940 | Grupplivsforsikring/behandl.avtale | 45 490,00 | 0,00 | 45 490,00 | 41 380,00 | 4 110,00 | 9,93 |
| 5950 | Obligatorisk tjenstepensjon (OTP) | 199 143,00 | 0,00 | 199 143,00 | 202 926,00 | -3 783,00 | -1,86 |
| 5990 | Annen personalkostnad | 19 750,00 | 0,00 | 19 750,00 | 70 720,44 | -50 970,44 | -72,07 |
| | Lønnskostnad | 5 089 397,11 | -4 367,00 | 5 085 030,11 | 5 244 538,18 | -159 508,07 | |
| 6010 | Avskr. maskiner, inventar mv. | 0,00 | 17 405,76 | 17 405,76 | 4 351,44 | 13 054,32 | 300,00 |
| | Avskrivning | 0,00 | 17 405,76 | 17 405,76 | 4 351,44 | 13 054,32 | |
| 6100 | Frakt, transport og forsikring | 1 830,40 | 0,00 | 1 830,40 | 2 514,40 | -684,00 | -27,20 |
| 6300 | Leie lokaler | 281 203,00 | 0,00 | 281 203,00 | 258 960,00 | 22 243,00 | 8,59 |
| 6340 | Lys, varme | 41 528,11 | 0,00 | 41 528,11 | 51 479,32 | -9 951,21 | -19,33 |
| 6360 | Renhold | 34 313,21 | 0,00 | 34 313,21 | 28 080,98 | 6 232,23 | 22,19 |
| 6400 | Leie maskiner | -3 000,00 | 0,00 | -3 000,00 | 0,00 | -3 000,00 | 0,00 |
| 6420 | Leie datasytemer | 316 253,06 | 0,00 | 316 253,06 | 295 667,58 | 20 585,48 | 6,96 |
| 6430 | Leie andre kontormaskiner | 23 076,82 | 0,00 | 23 076,82 | 28 534,10 | -5 457,28 | -19,13 |
| 6550 | Driftsmaterialer | 12 875,48 | 0,00 | 12 875,48 | 9 611,39 | 3 264,09 | 33,96 |
| 6570 | Arbeidsklær og verneutstyr | 0,00 | 0,00 | 0,00 | 5 043,20 | -5 043,20 | -100,00 |
| 6620 | Reparasjon og vedlikehold utstyr | 0,00 | 0,00 | 0,00 | 4 310,00 | -4 310,00 | -100,00 |
| 6690 | Reparasjon og vedlikehold annet | 0,00 | 0,00 | 0,00 | 1 472,80 | -1 472,80 | -100,00 |
| 6700 | Revisjons og regnskaps honorarer | 63 826,40 | 0,00 | 63 826,40 | 64 276,00 | -449,60 | -0,70 |
| 6705 | Regnskapshonorar | 0,00 | 0,00 | 0,00 | 67,98 | -67,98 | -100,00 |
| 6720 | Honorarer for økonomisk og juridisk ... | 24 050,40 | 0,00 | 24 050,40 | 0,00 | 24 050,40 | 0,00 |
| 6800 | Kontorrekvisita (Res) | 20 176,03 | 0,00 | 20 176,03 | 15 992,86 | 4 183,17 | 26,16 |
| 6810 | Datakostnad | 0,00 | 0,00 | 0,00 | 15 243,80 | -15 243,80 | -100,00 |
| 6840 | Aviser, tidsskrifter, bøker etc | 17 265,12 | 0,00 | 17 265,12 | 16 565,00 | 700,12 | 4,23 |
| 6860 | Møter, kurs, oppdatering etc. | 15 232,27 | 0,00 | 15 232,27 | 20 939,60 | -5 707,33 | -27,26 |
| 6900 | Telefon | 50 449,96 | 0,00 | 50 449,96 | 58 497,62 | -8 047,66 | -13,76 |
| 6906 | Bredbånd | 41 720,99 | 0,00 | 41 720,99 | 51 651,08 | -9 930,09 | -19,23 |
| 6940 | Porto | 772,00 | 0,00 | 772,00 | -2 192,93 | 2 964,93 | -135,20 |
| 7100 | Bilgodtgjørelse oppgavepl. | 22 335,05 | 0,00 | 22 335,05 | 32 376,75 | -10 041,70 | -31,02 |
| 7140 | Reisekostnader, ikke oppgavepliktig | 9 404,60 | 0,00 | 9 404,60 | 10 923,40 | -1 518,80 | -13,90 |
| 7320 | Reklamekostnader | 5 990,00 | 0,00 | 5 990,00 | 4 000,00 | 1 990,00 | 49,75 |
| 7395 | Øreavrundning | -26,40 | 0,00 | -26,40 | -41,35 | 14,95 | -36,15 |
| 7410 | Kontigenter, ikke fradrag | 34 219,00 | 0,00 | 34 219,00 | 31 879,00 | 2 340,00 | 7,34 |
| 7420 | Gaver, fradragsberettigede | 1 007,44 | 0,00 | 1 007,44 | 0,00 | 1 007,44 | 0,00 |
| 7430 | Gaver, ikke fradrag | 0,00 | 0,00 | 0,00 | 7 008,40 | -7 008,40 | -100,00 |
| 7500 | Forsikringspremier | 71 095,00 | 0,00 | 71 095,00 | 71 857,00 | -762,00 | -1,06 |
| 7770 | Bank og kortgebyrer | 15 185,69 | -4 161,31 | 11 024,38 | 6 401,00 | 4 623,38 | 72,23 |
| 7790 | Annen kostnad, fradragsberettiget | 45 000,00 | 0,00 | 45 000,00 | 0,00 | 45 000,00 | 0,00 |
| 7831 | Endring i avsetning tap på fordringer | 0,00 | 34 755,20 | 34 755,20 | 0,00 | 34 755,20 | 0,00 |
| | Annen driftskostnad | 1 145 783,63 | 30 593,89 | 1 176 377,52 | 1 091 118,98 | 85 258,54 | |
| 8040 | Renteinntekt, skattefri | 0,00 | -19,00 | -19,00 | 0,00 | -19,00 | 0,00 |
| | Annen finansinntekt | 0,00 | -19,00 | -19,00 | 0,00 | -19,00 | |
| 8140 | Rentekostnad på fastsatt skatt, ikke... | 0,00 | 0,00 | 0,00 | 91,00 | -91,00 | -100,00 |
| 8150 | Rentekostnader kredittinstitusjoner | 248,75 | 0,00 | 248,75 | 23 059,41 | -22 810,66 | -98,92 |
| | Annen finanskostnad | 248,75 | 0,00 | 248,75 | 23 150,41 | -22 901,66 | |
| 8300 | Betalbar skatt | 0,00 | 33 138,00 | 33 138,00 | 112 631,00 | -79 493,00 | -70,58 |
| 8320 | Endring i utsatt skatt | 0,00 | -8 298,00 | -8 298,00 | -162,00 | -8 136,00 | 5 022,22 |
| | Skattekostnad på ordinært resultat | 0,00 | 24 840,00 | 24 840,00 | 112 469,00 | -87 629,00 | |
| 8920 | Avsatt utbytte/renter mv. | 0,00 | 0,00 | 0,00 | 350 000,00 | -350 000,00 | -100,00 |
| | Ordinært utbytte | 0,00 | 0,00 | 0,00 | 350 000,00 | -350 000,00 | |
| 8960 | Overføringer annen egenkapital | 0,00 | 53 870,86 | 53 870,86 | 9 775,28 | 44 095,58 | 451,09 |
| | Overføringer annen egenkapital | 0,00 | 53 870,86 | 53 870,86 | 9 775,28 | 44 095,58 | |
| | Kontrollsum: | 0,00 | 0,00 | 0,00 | 0,00 | 0,00 | |

11.03.2024
11:06

Side 2



Til generalforsamlingen i Sivilingeniør Bjarte Fyllingen AS

Uavhengig revisors beretning

Konklusjon

Vi har revidert årsregnskapet for Sivilingeniør Bjarte Fyllingen AS som viser et overskudd på kr 53 871. Årsregnskapet består av balanse per 31. desember 2023, resultatregnskap for regnskapsåret avsluttet per denne datoen og noter til årsregnskapet, herunder et sammendrag av viktige regnskapsprinsipper.

Etter vår mening

- oppfyller årsregnskapet gjeldende lovkrav, og
- gir årsregnskapet et rettviseende bilde av selskapets finansielle stilling per 31. desember 2023 og av dets resultat for regnskapsåret avsluttet per denne datoen i samsvar med regnskapslovens regler og god regnskapsskikk i Norge.

Grunnlag for konklusjonen

Vi har gjennomført revisjonen i samsvar med International Standards on Auditing (ISA-ene). Våre oppgaver og plikter i henhold til disse standardene er beskrevet nedenfor under «Revisors oppgaver og plikter ved revisjonen av årsregnskapet». Vi er uavhengige av selskapet i samsvar med kravene i relevante lover og forskrifter i Norge og International Code of Ethics for Professional Accountants (inkludert internasjonale uavhengighetsstandarder) utstedt av International Ethics Standards Board for Accountants (IESBA-reglene), og vi har overholdt våre øvrige etiske forpliktelser i samsvar med disse kravene. Innhentet revisjonsbevis er etter vår vurdering tilstrekkelig og hensiktsmessig som grunnlag for vår konklusjon.

Ledelsens ansvar for årsregnskapet

Styret og daglig leder (ledelsen) er ansvarlig for å utarbeide årsregnskapet og for at det gir et rettviseende bilde i samsvar med regnskapslovens regler og god regnskapsskikk i Norge. Ledelsen er også ansvarlig for slik intern kontroll som den finner nødvendig for å kunne utarbeide et årsregnskap som ikke inneholder vesentlig feilinformasjon, verken som følge av misligheter eller utilsiktede feil.

Ved utarbeidelsen av årsregnskapet må ledelsen ta standpunkt til selskapets evne til fortsatt drift og opplyse om forhold av betydning for fortsatt drift. Forutsetningen om fortsatt drift skal legges til grunn for årsregnskapet så lenge det ikke er sannsynlig at virksomheten vil bli avvirket.

Revisors oppgaver og plikter ved revisjonen av årsregnskapet

Vårt mål er å oppnå betryggende sikkerhet for at årsregnskapet som helhet ikke inneholder vesentlig feilinformasjon, verken som følge av misligheter eller utilsiktede feil, og å avgi en revisjonsberetning som inneholder vår konklusjon. Betryggende sikkerhet er en høy grad av sikkerhet, men ingen garanti for at en revisjon utført i samsvar med ISA-ene, alltid vil avdekke vesentlig feilinformasjon. Feilinformasjon kan oppstå som følge av misligheter eller utilsiktede feil. Feilinformasjon er å anse som vesentlig dersom den enkeltvis eller samlet med rimelighet kan forventes å påvirke de økonomiske beslutningene som brukerne foretar på grunnlag av årsregnskapet.

For videre beskrivelse av revisors oppgaver og plikter vises det til:
<https://revisorforeningen.no/revisjonsberetninger>.

Bergen, 12. mars 2024

Acceptor Revisjon AS

Sturle Johnsen
Statsautorisert revisor





PENNEO

Signaturene i dette dokumentet er juridisk bindende. Dokument signert med "Penneo™ - sikker digital signatur". De signerende parter sin identitet er registrert, og er listet nedenfor.

"Med min signatur bekrefter jeg alle datoer og innholdet i dette dokument."

Sturle Johnsen

Partner

På vegne av: Acceptor Revisjon AS

Serienummer: 9578-5995-4-1013254

IP: 85.200.xxx.xxx

2024-03-13 13:05:36 UTC



Sturle Johnsen

Statsautorisert revisor

På vegne av: Acceptor Revisjon AS

Serienummer: 9578-5995-4-1013254

IP: 85.200.xxx.xxx

2024-03-13 13:05:36 UTC



Dokumentet er signert digitalt, med **Penneo.com**. Alle digitale signatur-data i dokumentet er sikret og validert av den datamaskin-utregnede hash-verdien av det opprinnelige dokument. Dokumentet er låst og tids-stemplet med et sertifikat fra en betrodd tredjepart. All kryptografisk bevis er integrert i denne PDF, for fremtidig validering (hvis nødvendig).

Hvordan bekrefter at dette dokumentet er originalen?

Dokumentet er beskyttet av ett Adobe CDS sertifikat. Når du åpner dokumentet i

Adobe Reader, skal du kunne se at dokumentet er sertifisert av **Penneo e-signature service <penneo@penneo.com>**. Dette garanterer at innholdet i dokumentet ikke har blitt endret.

Det er lett å kontrollere de kryptografiske beviser som er lokalisert inne i dokumentet, med Penneo validator - <https://penneo.com/validator>

Penneo Dokumentnøkkel: VWOEE-GSSQY-IAD5B-SU7EM-3PXIG-4P02V