



ÅRSREGNSKAPET FOR REGNSKAPSÅRET 2017 - GENERELL INFORMASJON

Enheten

Organisasjonsnummer:	956 573 971
Organisasjonsform:	Aksjeselskap
Foretaksnavn:	O. HUSBY FISKEBÅTREDERI AS
Forretningsadresse:	Ekkilsøy 6530 AVERØY

Regnskapsår

Årsregnskapets periode:	01.01.2017 - 31.12.2017
-------------------------	-------------------------

Konsern

Mørselskap i konsern:	Ja
Konsernregnskap lagt ved:	Ja

Regnskapsregler

Regler for små foretak benyttet:	Nei
Benyttet ved utarbeidelsen av årsregnskapet til selskapet:	Regnskapslovens alminnelige regler
Benyttet ved utarbeidelsen av årsregnskapet til konsernet:	Regnskapslovens alminnelige regler

Årsregnskapet fastsatt av kompetent organ

Bekreftet av representant for selskapet:	Jorunn Husby Nekstad
Dato for fastsettelse av årsregnskapet:	06.07.2018

Grunnlag for avgivelse

År 2017: Årsregnskapet er elektronisk innlevert
År 2016: Tall er hentet fra elektronisk innlevert årsregnskap fra 2017

Det er ikke krav til at årsregnskapet m.v. som sendes til Regnskapsregisteret er undertegnet. Kontrollen på at dette er utført ligger hos revisor/enhetens øverste organ. Sikkerheten ivaretas ved at innsender har rolle/rettighet for innsending av årsregnskapet via Altinn, og ved at det bekreftes at årsregnskapet er fastsatt av kompetent organ.

Brønnøysundregistrene, 08.08.2019



Resultatregnskap

Beløp i: NOK	Note	2017	2016
RESULTATREGNSKAP			
Inntekter			
Salgsinntekt		62 753 255	67 926 042
Annen driftsinntekt		19 884 252	811 056
Sum inntekter		82 637 508	68 737 099
Kostnader			
Endring i beholdning av varer under tilvirkning og ferdig tilvirkede varer		15 814 289	13 821 039
Varekostnad	2	39 319 411	36 176 116
Avskrivning på varige driftsmidler og immaterielle eiendeler	4	8 572 603	8 519 353
Annen driftskostnad	2	2 621 624	1 967 382
Sum kostnader		66 327 926	60 483 890
Driftsresultat		16 309 582	8 253 209
Finansinntekter og finanskostnader			
Inntekt på investering i datterselskap og tilknyttet selskap		8 035 336	12 310 798
Annen renteinntekt		65 624	30 372
Annen finansinntekt		184 269	169 067
Sum finansinntekter		8 285 229	12 510 237
Nedskrivning av finansielle eiendeler		22 404	
Rentekostnad til foretak i samme konsern		1 254 075	1 492 126
Annen rentekostnad		4 447 215	5 438 035
Sum finanskostnader		5 723 694	6 930 161
Netto finans		2 561 535	5 580 076
Ordinært resultat før skattekostnad		18 871 117	13 833 285
Skattekostnad på ordinært resultat	8	3 320 115	3 467 365
Ordinært resultat etter skattekostnad		15 551 002	10 365 920
Årsresultat		15 551 002	10 365 920
Årsresultat etter minoritetsinteresser		15 551 002	10 365 920



Resultatregnskap

Beløp i: NOK	Note	2017	2016
Totalresultat		15 551 002	10 365 920
Overføringer og disponeringer			
Utbytte		3 000 000	
Udekket tap			2 358 959
Overføringer til/fra annen egenkapital		12 551 002	8 006 961
Sum overføringer og disponeringer		15 551 002	10 365 920



Balanse

Beløp i: NOK	Note	2017	2016
BALANSE - EIENDELER			
Anleggsmidler			
Immaterielle eiendeler			
Konsesjoner, patenter, lisenser, varemerker og lignende rettigheter	4, 5	44 825 809	48 299 382
Utsatt skattefordel	8		
Sum immaterielle eiendeler		44 825 809	48 299 382
Varige driftsmidler			
Skip, rigger, fly og lignende	4, 5	63 614 500	68 542 100
Driftsløsøre, inventar, verktøy, kontormaskiner og lignende	4, 5	1 182 400	956 200
Sum varige driftsmidler		64 796 900	69 498 300
Finansielle anleggsmidler			
Investering i datterselskap	5, 7	24 775 000	24 775 000
Investeringer i aksjer og andeler		155 536	99 940
Sum finansielle anleggsmidler		24 930 536	24 874 940
Sum anleggsmidler		134 553 245	142 672 622
Omløpsmidler			
Varer			
Varer	5	1 544 601	1 548 641
Sum varer		1 544 601	1 548 641
Fordringer			
Kundefordringer	5, 7	10 988 460	8 919 730
Andre fordringer	7	9 402 347	13 018 385
Sum fordringer		20 390 807	21 938 115
Bankinnskudd, kontanter og lignende			
Bankinnskudd, kontanter og lignende	3	13 159 356	1 395 054
Sum bankinnskudd, kontanter og lignende		13 159 356	1 395 054
Sum omløpsmidler		35 094 764	24 881 810



Balanse

Beløp i: NOK	Note	2017	2016
SUM EIENDELER		169 648 009	167 554 432
BALANSE - EGENKAPITAL OG GJELD			
Egenkapital			
Innskutt egenkapital			
Selskapskapital	6	150 000	150 000
Sum innskutt egenkapital		150 000	150 000
Opptjent egenkapital			
Annen egenkapital		20 557 963	8 006 961
Sum opptjent egenkapital		20 557 963	8 006 961
Sum egenkapital	9	20 707 963	8 156 961
Gjeld			
Langsiktig gjeld			
Utsatt skatt	8	5 450 102	2 129 987
Sum avsetninger for forpliktelser		5 450 102	2 129 987
Annen langsiktig gjeld			
Gjeld til kredittinstitusjoner	5	99 783 718	107 441 601
Sum annen langsiktig gjeld		99 783 718	107 441 601
Sum langsiktig gjeld		105 233 820	109 571 588
Kortsiktig gjeld			
Gjeld til kredittinstitusjoner	5		1 049 162
Leverandørgjeld		3 096 836	3 383 599
Betalbar skatt	8		
Skyldige offentlige avgifter		10 452 184	6 269 213
Utbytte		3 000 000	
Annen kortsiktig gjeld	7	27 157 205	39 123 909
Sum kortsiktig gjeld		43 706 226	49 825 883
Sum gjeld		148 940 046	159 397 471
SUM EGENKAPITAL OG GJELD		169 648 009	167 554 432



Balanse

Beløp i: NOK	Note	2017	2016
---------------------	-------------	-------------	-------------



Konsernets resultatregnskap

Beløp i: NOK	Note	2017	2016
RESULTATREGNSKAP			
Inntekter			
Salgsinntekt		84 956 465	83 291 101
Annen driftsinntekt		1 484 252	9 894 661
Sum inntekter		86 440 718	93 185 762
Kostnader			
Endring i beholdning av varer under tilvirkning og ferdig tilvirkede varer		16 097 055	16 156 708
Varekostnad	2	43 712 648	44 930 567
Avskrivning på varige driftsmidler og immaterielle eiendeler	4	7 435 895	7 451 945
Annen driftskostnad	2	3 147 888	3 354 180
Sum kostnader		70 393 485	71 893 401
Driftsresultat		16 047 233	21 292 361
Finansinntekter og finanskostnader			
Annen renteinntekt		377 038	190 433
Annen finansinntekt		229 739	334 902
Sum finansinntekter		606 777	525 335
Nedskrivning av finansielle eiendeler		44 809	
Annen rentekostnad		4 447 519	5 597 613
Sum finanskostnader		4 492 328	5 597 613
Netto finans		-3 885 550	-5 072 278
Ordinært resultat før skattekostnad		12 161 683	16 220 084
Skattekostnad på ordinært resultat	7	2 297 773	10 455 581
Ordinært resultat etter skattekostnad		9 863 910	5 764 503
Årsresultat		9 863 910	5 764 503
Årsresultat etter minoritetsinteresser		9 863 910	5 764 503
Totalresultat		9 863 910	5 764 503



Konsernets resultatregnskap

Beløp i: NOK	Note	2017	2016
---------------------	-------------	-------------	-------------



Konsernets balanse

Beløp i: NOK	Note	2017	2016
BALANSE - EIENDELER			
Anleggsmidler			
Immaterielle eiendeler			
Konsesjoner, patenter, lisenser, varemerker og lignende rettigheter	4, 5	32 802 177	35 139 042
Utsatt skattefordel	7		
Sum immaterielle eiendeler		32 802 177	35 139 042
Varige driftsmidler			
Skip, rigger, fly og lignende	4, 5	63 614 500	68 542 100
Driftsløsøre, inventar, verktøy, kontormaskiner og lignende	4, 5	1 182 400	956 200
Sum varige driftsmidler		64 796 900	69 498 300
Finansielle anleggsmidler			
Investeringer i aksjer og andeler		231 071	197 880
Sum finansielle anleggsmidler		231 071	197 880
Sum anleggsmidler		97 830 148	104 835 222
Omløpsmidler			
Varer			
Sum varer	5	3 089 201	3 097 282
Fordringer			
Kundefordringer	5	6 896 771	8 065 914
Andre fordringer		1 367 011	711 916
Sum fordringer		8 263 782	8 777 830
Bankinnskudd, kontanter og lignende			
Bankinnskudd, kontanter og lignende	3	34 157 086	24 869 506
Sum bankinnskudd, kontanter og lignende		34 157 086	24 869 506
Sum omløpsmidler		43 965 468	35 195 977
SUM EIENDELER		141 795 616	140 031 199



Konsernets balanse

Beløp i: NOK	Note	2017	2016
BALANSE - EGENKAPITAL OG GJELD			
Egenkapital			
Innskutt egenkapital			
Selskapskapital	6	150 000	150 000
Sum innskutt egenkapital		150 000	150 000
Opptjent egenkapital			
Annen egenkapital		9 679 802	2 815 893
Sum opptjent egenkapital		9 679 802	2 815 893
Sum egenkapital	8	9 829 802	2 965 893
Gjeld			
Langsiktig gjeld			
Utsatt skatt	7	11 123 068	9 529 508
Sum avsetninger for forpliktelser		11 123 068	9 529 508
Annen langsiktig gjeld			
Gjeld til kredittinstitusjoner	5	99 783 718	107 441 601
Øvrig langsiktig gjeld			
Sum annen langsiktig gjeld		99 783 719	107 441 601
Sum langsiktig gjeld		110 906 787	116 971 109
Kortsiktig gjeld			
Gjeld til kredittinstitusjoner			1 049 162
Leverandørgjeld		3 126 561	3 435 955
Betalbar skatt	7	704 213	
Skyldige offentlige avgifter		10 011 327	10 612 982
Utbytte		3 000 000	
Annen kortsiktig gjeld		4 216 926	4 996 097
Sum kortsiktig gjeld		21 059 027	20 094 197
Sum gjeld		131 965 814	137 065 306
SUM EGENKAPITAL OG GJELD		141 795 616	140 031 199



Konsernregnskap 2017 O. Husby Fiskebåtrederi AS



Resultatregnskap - konsern

O. Husby Fiskebåtrederi AS

Driftsinntekter og driftskostnader	Note	2017	2016
Salgsinntekt		84 956 465	83 291 101
Annen driftsinntekt		1 484 252	9 894 661
Sum driftsinntekter		86 440 718	93 185 762
Varekostnad	2	43 712 648	44 930 567
Drift- og vedlikeholdskostnader		16 097 055	16 156 708
Avskrivning av driftsmidler og immaterielle eiendeler	4	7 435 895	7 451 945
Annen driftskostnad	2	3 147 888	3 354 180
Sum driftskostnader		70 393 485	71 893 401
Driftsresultat		16 047 233	21 292 361
Finansinntekter og finanskostnader			
Annen renteinntekt		377 038	190 433
Annen finansinntekt		229 739	334 902
Nedskrivning av andre finansielle anleggsmidler		44 809	0
Annen rentekostnad		4 447 519	5 597 613
Resultat av finansposter		-3 885 550	-5 072 278
Ordinært resultat før skattekostnad		12 161 683	16 220 084
Skattekostnad på ordinært resultat	7	2 297 773	10 455 581
Årsresultat		9 863 910	5 764 503



Balanse - konsern
O. Husby Fiskebåtrederi AS

Eiendeler	Note	2017	2016
Anleggsmidler			
Immaterielle eiendeler			
Konsesjoner, patenter o.l.	4, 5	32 802 177	35 139 042
Sum immaterielle eiendeler		32 802 177	35 139 042
Varige driftsmidler			
Skip og flytende installasjoner	4, 5	63 614 500	68 542 100
Driftsløsøre, inventar o.a. utstyr	4, 5	1 182 400	956 200
Sum varige driftsmidler		64 796 900	69 498 300
Investeringer i aksjer og andeler		231 071	197 880
Sum finansielle anleggsmidler		231 071	197 880
Sum anleggsmidler		97 830 148	104 835 222
Omløpsmidler			
Varer			
Lager av varer og annen beholdning	5	1 544 601	1 548 641
Sum varer		1 544 601	1 548 641
Fordringer			
Kundefordringer	5	6 896 771	8 065 914
Andre kortsiktige fordringer		1 367 011	711 916
Sum fordringer		8 263 782	8 777 830
Bankinnskudd, kontanter o.l			
Bankinnskudd, kontanter o.l.	3	34 157 086	24 869 506
Sum bankinnskudd, kontanter o.l		34 157 086	24 869 506
Sum omløpsmidler		43 965 468	35 195 977
Sum eiendeler		141 795 616	140 031 199



Balanse - konsern
O. Husby Fiskebåtrederi AS

Egenkapital og gjeld	Note	2017	2016
Innskutt egenkapital			
Aksjekapital	6	150 000	150 000
Sum innskutt egenkapital		150 000	150 000
Opptjent egenkapital			
Annen egenkapital		9 679 802	2 815 893
Sum opptjent egenkapital		9 679 802	2 815 893
Sum egenkapital	8	9 829 802	2 965 893
Gjeld			
Avsetning for forpliktelser			
Utsatt skatt	7	11 123 068	9 529 508
Sum avsetning for forpliktelser		11 123 068	9 529 508
Annen langsiktig gjeld			
Gjeld til kredittinstitusjoner	5	99 783 718	107 441 601
Sum annen langsiktig gjeld		99 783 718	107 441 601
Kortsiktig gjeld			
Gjeld til kredittinstitusjoner		0	1 049 162
Leverandørgjeld		3 126 561	3 435 955
Betalbar skatt	7	704 213	0
Skyldig offentlige avgifter		10 011 327	10 612 982
Utbytte		3 000 000	0
Annen kortsiktig gjeld		4 216 926	4 996 097
Sum kortsiktig gjeld		21 059 027	20 094 197
Sum gjeld		131 965 814	137 065 306
Sum egenkapital og gjeld		141 795 616	140 031 199

Averøy 31.12.17/06.07.18
Styret i O. Husby Fiskebåtrederi AS

Ingvald - John Husby
Styrets leder

Jorunn Husby Nekstad
Daglig leder / styremedlem

Anne Husby Dyrseth
Styremedlem

Jon Nekstad
Styremedlem



Noter til regnskapet - konsern 2017

Note 1. Regnskapsprinsipper

Årsregnskapet er satt opp i samsvar med regnskapslovens bestemmelser og god regnskapsskikk i Norge.

Salgsinntekter

Inntektsføring ved salg av varer skjer når levering har funnet sted. Med leveringstidspunkt menes tidspunktet for overgang av risiko og kontroll knyttet til det leverte. Posten annen driftsinntekt, gjelder utleie av driftsmidler og mannskap.

Hovedregel for vurdering og klassifisering av eiendeler og gjeld

Eiendeler bestemt til varig eie eller bruk er klassifisert som anleggsmidler. Andre eiendeler er klassifisert som omløpsmidler. Fordringer som skal tilbakebetales innen et år er uansett klassifisert som omløpsmidler. Ved klassifisering av kortsiktig og langsiktig gjeld er analoge kriterier lagt til grunn.

Anleggsmidler vurderes til anskaffelseskost, men nedskrives til virkelig verdi når verdifallet forventes å ikke være forbigående. Anleggsmidler med begrenset økonomisk levetid avskrives planmessig. Langsiktig gjeld balanseføres til nominelt mottatt beløp på etableringstidspunktet.

Omløpsmidler vurderes til laveste av anskaffelseskost og virkelig verdi. Kortsiktig gjeld balanseføres til nominelt mottatt beløp på etableringstidspunktet.

Enkelte poster er vurdert etter andre regler, og redegjøres for nedenfor.

Immaterielle eiendeler

Utgifter til immaterielle eiendeler, er balanseført i den utstrekning kriteriene for balanseføring er oppfylt.

Avskrivningene er som hovedregel fordelt lineært over antatt økonomisk levetid.

Det vil bli foretatt nedskrivning dersom det oppstår vesentlige endringer i forhold til opprinnelige forutsetninger.

Varige driftsmidler

Varige driftsmidler avskrives over forventet økonomisk levetid. Avskrivningene er som hovedregel fordelt lineært over antatt økonomisk levetid.

Andre anleggsaksjer og andeler

Anleggsaksjer og mindre investeringer i ansvarlige selskaper hvor O. Husby Fiskebåtrederi AS ikke har betydelig innflytelse balanseføres til anskaffelseskost. Investeringene blir nedskrevet til virkelig verdi dersom verdifallet ikke er forbigående.

Varer

Varer er vurdert til det laveste av gjennomsnittlig anskaffelseskost og netto salgsverdi.

Netto salgspris er estimert salgspris ved ordinær drift fratrukket estimerte utgifter til ferdigstilling, markedsføring og distribusjon. Anskaffelseskost tilordnes ved bruk av FIFO metoden og inkluderer utgifter påløpt ved anskaffelse av varene og kostnader for å bringe varene til nåværende tilstand og plassering.

Fordringer

Kundefordringer og andre fordringer vurderes til pålydende verdi etter fradrag for avsetning til forventet tap. Avsetning til tap er gjort på grunnlag av individuell vurdering av de enkelte fordringene.



Noter til regnskapet - konsern 2017

Note 1. Regnskapsprinsipper, forts.

Skatter

Skatter kostnadsføres når de påløper, det vil si at skattekostnaden er knyttet til det regnskapsmessige resultat før skatt. Skattekostnaden består av betalbar skatt (skatt på årets skattepliktige inntekt) og endring i netto utsatt skatt. Utsatt skatt og utsatt skattefordel er presentert netto i balansen, i den grad det er sannsynlig at denne kan bli nyttegjort.

Konsolideringsprinsipper

Morselskapet O. Husby Fiskebåtrederi AS og datterselskapet Husby Senior AS utgjør de konsoliderte selskapene.

Eliminering av interne transaksjoner

Interne mellomværende samt inntekts- og kostnadsoverføringer mellom selskapene er eliminert.

Eliminering av aksjer i datterselskap

Morselskapets kostpris for aksjer i datterselskap elimineres mot datterselskapets egenkapital ved konserndannelsen. Merverdi på aksjer ble tillagt verdi på båt. Båten ble solgt i 2016.

Note 2. Ansatte, godtgjørelser, lån til ansatte m.m

Mannskapskostnader består av følgende poster:	2017	2016
Lotter, hyrer	35 133 236	38 198 544
Lønn, feriepenger	5 378 377	4 630 262
Arbeidsgiveravgift	797 041	687 917
Pensjonskostnader	213 208	203 041
Andre ytelser	1 452 981	1 562 753
Sum lønnskostnader	42 974 843	45 282 517

Gjennomsnittlig antall årsverk	30	44
--------------------------------	----	----

Ytelser til ledende personer	Daglig leder	Styret
Lønn	1 816 829	140 000
Pensjon	41 016	-
Annen godtgjørelse	4 392	-

Obligatorisk tjenstepensjon

Konsernet O. Husby Fiskebåtrederi AS er pliktig til å ha en obligatorisk tjenstepensjon for noen av sine ansatte. Selskapet har opprettet en pensjonsordning som oppfyller kravene i lov om obligatorisk tjenstepensjon.

Revisor

Kostnadsført revisjonshonorar for konsernet i 2017, utgjør kr 92 000,-. I tillegg kommer andre tjenester med kr 65 500,-.

Note 3. Bundne midler

Av kr 34 157 086 gjelder kr 3 679 023 bundne innskudd for skattetrekkmidler.



Noter til regnskapet - konsern 2017

Note 4. Varige driftsmidler

	Driftsløsøre	Skip	Strukturkvoter
Anskaffelseskost pr. 01.01.17	2 298 372	93 598 308	70 095 144
Tilgang i året	327 041	70 589	-
Avgang i året	-	-	-
Samlede av- og nedskrivninger pr 31.12.17	1 443 013	30 054 397	37 292 967
Bokført verdi 31.12.17	1 182 400	63 614 500	32 802 177
Årets ordinære avskrivninger	100 841	4 998 189	2 336 865
Prosentstørrelse ord. avskrivninger	15%-30%	3%-10%	3%-6%

Note 5. Langsiktig gjeld / pantstillelser

Gjeld som forfaller mer enn fem år etter regnskapsårets slutt	2017	2016
Gjeld til kredittinstitusjoner	61 400 000	69 279 000
Pantstillelser o.l		
Av selskapets bokførte gjeld er sikret ved pant	99 783 718	108 490 763
Den bokførte verdi av eiendeler stillet som sikkerhet:		
Strukturkvoter	32 802 177	35 139 042
Skip	63 614 500	68 542 100
Driftsløsøre	1 182 400	956 200
Lager av varer og annen beholdning	1 544 601	1 548 641
Kundefordringer	6 896 771	8 065 914
	106 040 449	114 251 897

Note 6. Antall aksjer, aksjeeiere m.m

Aksjekapitalen i O. Husby Fiskebåtrederi AS pr 31.12 består av 150 aksjer à kr 1 000, ordinære aksjer.

Selskapets aksjonærer er:	Eierandel	
Ingvald- John Husby	52%	Styrets leder
Jorunn Husby Nekstad	24%	Daglig leder/styremedlem
Anne Husby Dyrseth	24%	Styremedlem



Noter til regnskapet - konsern 2017

Note 7. Skattekostnad

	2017	2016
Årets skattekostnad består av:		
Betalbar skatt, 24%/25%	704 213	-
Endring utsatt skatt	1 593 560	10 455 581
Netto skattekostnad	<u>2 297 773</u>	<u>10 445 581</u>

Betalbar skatt i årets skattekostnad fremkommer slik:

	2017	2016
Ordinært resultat før skatt	12 161 683	16 220 084
Permanente forskjeller	- 572 585	27 190 491
Endring i midlertidige forskjeller	- 8 654 880	-43 410 575
Skattepliktig inntekt	<u>2 934 218</u>	-
Skatt 24%/25%		
Betalbar skatt på årets inntekt	<u>704 213</u>	-

Spesifikasjon av midlertidige forskjeller og beregning av utsatt skatt:

Midlertidige forskjeller knyttet til:	31.12.17	31.12.16	Endring
Anleggsmidler	48 361 167	52 995 776	- 4 634 611
Framførbart underskudd	-	- 13 289 491	13 289 491
Sum midlertidige forskjeller	<u>48 361 167</u>	<u>39 706 285</u>	<u>8 654 880</u>
Utsatt skatt 23% / 24%	<u>11 123 068</u>	<u>9 529 508</u>	<u>1 593 560</u>

Note 8. Egenkapital

	Aksjekapital	Annen egenkapital	Sum
Egenkapital 01.01.17	150 000	2 815 893	2 965 893
Årets resultat	-	9 863 910	9 863 910
Avsatt til utbytte	-	- 3 000 000	- 3 000 000
Egenkapital 31.12.17	<u>150 000</u>	<u>9 679 802</u>	<u>9 829 802</u>



Kontantstrømanalyse 2017 -konsern

KONTANTSTRØMMER FRA OPERASJONELLE AKTIVITETER	2017	2016
Ordinært resultat før skattekostnad	12 161 683	16 220 084
Periodens betalte skatt	-	-
Gevinst (-)/tap (+) ved avgang av anleggsmidler	-	9 072 036
Ordinære avskrivninger	7 435 895	7 451 945
Nedskrivning finansielle anleggsmidler	44 809	-
Endring i lager	4 040	343 461
Endring i kundefordringer	1 169 143	8 297 644
Endring i leverandørgjeld	- 309 394	- 7 267 287
Endring i andre tidsavgrensingsposter	- 2 035 921	- 4 260 280
NETTO KONTANTSTRØM FRA OPERASJONELLE AKTIVITETER	18 470 255	11 713 531
KONTANTSTRØMMER FRA INVESTERINGSAKTIVITETER		
Innbetalinger ved salg av varige driftsmidler	-	29 760 000
Utbetalinger ved kjøp av varige driftsmidler	- 397 630	- 6 080
Investering(-)/salg av aksjer(+)	- 78 000	-
NETTO KONTANTSTRØM FRA INVESTERINGSAKTIVITETER	- 475 630	29 753 920
KONTANTSTRØMMER FRA FINANSIERINGSAKTIVITETER		
Innbetaling ved opptak av ny langsiktig gjeld	-	-
Utbetaling ved nedbetaling av langsiktig gjeld	- 7 657 883	- 27 202 854
Merverdi kjøp av aksjer	-	-
Netto endring i kassakreditt	- 1 049 162	1 049 162
NETTO KONTANTSTRØM FRA FINANSIERINGSAKTIVITETER	- 8 707 045	- 26 153 692
Netto endring i kontanter og -ekvivalenter	9 287 580	15 313 759
Beholdning av kontanter og -ekvivalenter 1.1	24 869 506	9 555 747
Beholdning av kontanter og -ekvivalenter 31.12	34 157 086	24 869 506



Årsregnskap 2017

O. Husby Fiskebåtrederi AS



Resultatregnskap

O. Husby Fiskebåtrederi AS

Driftsinntekter og driftskostnader	Note	2017	2016
Fangstinntekter		62 753 255	67 926 042
Annen driftsinntekt		19 884 252	811 056
Sum driftsinntekter		82 637 508	68 737 099
Vare- og mannskapskostnader	2	39 319 411	36 176 116
Drift- og vedlikeholdskostnader		15 814 289	13 821 039
Avskrivning av driftsmidler og immaterielle eiendeler	4	8 572 603	8 519 353
Annen driftskostnad	2	2 621 624	1 967 382
Sum driftskostnader		66 327 926	60 483 890
Driftsresultat		16 309 582	8 253 209
Finansinntekter og finanskostnader			
Inntekt på investering i datterselskap		8 035 336	12 310 798
Annen renteinntekt		65 624	30 372
Annen finansinntekt		184 269	169 067
Nedskrivning av andre finansielle anleggsmidler		22 404	0
Rentekostnad til foretak i samme konsern		1 254 075	1 492 126
Annen rentekostnad		4 447 215	5 438 035
Resultat av finansposter		2 561 535	5 580 076
Ordinært resultat før skattekostnad		18 871 117	13 833 285
Skattekostnad på ordinært resultat	8	3 320 115	3 467 365
Årsresultat		15 551 002	10 365 920
Overføringer			
Avsatt til dekning av tidligere udekket tap		0	2 358 959
Avsatt til utbytte		3 000 000	0
Avsatt til annen egenkapital		12 551 002	8 006 961
Sum overføringer		15 551 002	10 365 920



Balanse

O. Husby Fiskebåtrederi AS

Eiendeler	Note	2017	2016
Anleggsmidler			
<i>Immaterielle eiendeler</i>			
Konsesjoner, patenter o.l.	4, 5	44 825 809	48 299 382
Sum immaterielle eiendeler		44 825 809	48 299 382
<i>Varige driftsmidler</i>			
Skip og flytende installasjoner	4, 5	63 614 500	68 542 100
Driftsløsøre, inventar o.a. utstyr	4, 5	1 182 400	956 200
Sum varige driftsmidler		64 796 900	69 498 300
<i>Finansielle anleggsmidler</i>			
Investeringer i datterselskap	5, 7	24 775 000	24 775 000
Investeringer i aksjer og andeler		155 536	99 940
Sum finansielle anleggsmidler		24 930 536	24 874 940
Sum anleggsmidler		134 553 245	142 672 622
Omløpsmidler			
<i>Varer</i>			
Lager av varer og annen beholdning	5	1 544 601	1 548 641
Sum varer		1 544 601	1 548 641
<i>Fordringer</i>			
Kundefordringer	5, 7	10 988 460	8 919 730
Andre kortsiktige fordringer	7	9 402 347	13 018 385
Sum fordringer		20 390 807	21 938 115
<i>Bankinnskudd, kontanter o.l</i>			
Bankinnskudd, kontanter o.l.	3	13 159 356	1 395 054
Sum bankinnskudd, kontanter o.l		13 159 356	1 395 054
Sum omløpsmidler		35 094 764	24 881 810
Sum eiendeler		169 648 009	167 554 432



Balanse

O. Husby Fiskebåtrederi AS

Egenkapital og gjeld	Note	2017	2016
Egenkapital			
<i>Innskutt egenkapital</i>			
Aksjekapital	6	150 000	150 000
Sum innskutt egenkapital		150 000	150 000
<i>Opptjent egenkapital</i>			
Annen egenkapital		20 557 963	8 006 961
Sum opptjent egenkapital		20 557 963	8 006 961
Sum egenkapital	9	20 707 963	8 156 961
Gjeld			
<i>Avsetning for forpliktelser</i>			
Utsatt skatt	8	5 450 102	2 129 987
Sum avsetning for forpliktelser		5 450 102	2 129 987
<i>Annen langsiktig gjeld</i>			
Gjeld til kredittinstitusjoner	5	99 783 718	107 441 601
Sum annen langsiktig gjeld		99 783 718	107 441 601
<i>Kortsiktig gjeld</i>			
Gjeld til kredittinstitusjoner	5	0	1 049 162
Leverandørgjeld		3 096 836	3 383 599
Skyldig offentlige avgifter		10 452 184	6 269 213
Utbytte		3 000 000	0
Annen kortsiktig gjeld	7	27 157 205	39 123 909
Sum kortsiktig gjeld		43 706 226	49 825 883
Sum gjeld		148 940 046	159 397 471
Sum egenkapital og gjeld		169 648 009	167 554 432

Averøy 31.12.17 / 06.07.2018
Styret i O. Husby Fiskebåtrederi AS

Ingvald - John Husby
Styrets leder

Jorunn Husby Nekstad
Daglig leder /styremedlem

Anne Husby Dyrseth
Styremedlem

Jon Nekstad
Styremedlem



O. HUSBY FISKEBÅTREDERI AS

STYRETS BERETNING FOR 2017.

Virksomhetens art og hvor den drives

O. Husby Fiskebåtrederi AS har i 2017 drevet fiske med autolinefartøyet M/S "O.Husby" i nære og fjerne farvann, med hovedvekt på torsk, hyse, steinbit, brosme, lange og uer. Det har i løpet av året blitt foretatt 12 turer til feltene, fordelt på like mange mannskapsbytte.

O. Husby Fiskebåtrederi AS er morselskap for Husby Senior AS, som er konsolidert i selskapets konsernregnskap. Selskapets datterselskap driver innenfor samme virksomhet som morselskapet.

Selskapet har base i Averøy og samme administrasjon som datterselskapet.

Oversikt over utvikling og resultat / fortsatt drift.

Fisket i 2017 har vært regulert på tilnærmet samme nivå som foregående år, der det også i år ble fritt fiske av hyse mot slutten året. For fartøyene i kvitfisk-sektoren startet 2017 med de samme gode prisene som vi fikk i 2016. Økte kvantum, gode og stigende priser, spesielt på torsk og hyse gjennom hele 2017, er forklaringen bak den positive verdiutviklingen. Det ble inngått leiekontrakt for fiske av grunnkvoten til «Husby Senior» med kvotefaktor 1,14 torsk og kvotefaktor 1,0 hyse. Dette ble fisket helt på slutten av året. Styret er tilfreds med at selskapet leverer et resultat for 2017 med et godt regnskapsmessig overskudd.

Rederiets fartøy M/S "O.Husby" ble en del av referanseflåten til Havforskningsinstituttet etter en anbudsrunde fra 2014. Dette er et engasjement som i utgangspunktet skulle løpe til 2018, men som er forlenget med ytterligere år frem til 2020. Dette samarbeide med Havforskningsinstituttet er noe rederiet ser på som et veldig positivt og interessant prosjekt.

Rederiets fartøy M/S "O. Husby" driftet i 2017 med et kvotegrunnlag der kvotefaktoren er 4,86 torsk og 5,00 hyse. Etter forlengelse og ombyggingen av rederiets fartøy «O. Husby» i 2015 mener vi å ha et godt og funksjonelt fartøy som gir økt effektivitet og innfrysingskapasitet i produksjonen.

Selskapet legger stor vekt på å kunne levere kvalitetsprodukter av ypperste kvalitet. Det har likeledes en produksjon om bord som til enhver tid skal gi grunnlag for den beste pris. Det er i den forbindelse innført egenkontroll.

I samsvar med regnskapslovens §3-3 bekreftes det at forutsetningen om fortsatt drift derfor er tilstede og årsregnskapet for 2017 er satt opp under denne forutsetningen.

Styret mener at det fremlagte resultatregnskap og balansen med tilhørende noter gir et rettviseende bilde av O. Husby Fiskebåtrederi AS sine eiendeler og gjeld, finansielle stilling og resultat.

Finansiell risiko

Selskapet er eksponert mot endringer i rentenivået i markedet, da deler av selskapets gjeld har flytende rente.

Likviditetsrisiko

Selskapet vurderer likviditeten i selskapet som tilfredsstillende, men totalt i konsernet som god, da alle forpliktelser betales ved forfall.

Kreditrisiko

Selskapet er garantert oppgjør for solgt fangst gjennom Norges Råfisklag og Sunnmøre og Romsdal Fiskesalagslag. Salg utenom lagene gjøres opp mot bankgaranti.



Arbeidsmiljø

Fartøyet har utarbeidet sikkerhetsstyringssystem etter gjeldende forskrifter.

Det føres sykefravær for offiserer, skippere, sturmenn, maskinister og stuerter. Virksomhetens art tilsier at det ikke føres sykefravær for øvrig av mannskap, da de ansatte ombord er lottmottakere.

Virksomheten drives i samsvar med gjeldende lover, forskrifter og reglement for denne type fiskerier. Det har ikke vært arbeidsulykker tilknyttet virksomheten. Styret anser arbeidsmiljøet i bedriften som tilfredsstillende, og har ikke iverksatt andre spesielle tiltak på dette området i 2017.

Likestilling

Blant selskapets ansatte er det bare menn med unntak av 2 kvinner fordelt på 1,6 årsverk med prosentfordeling: 94,4 % menn og 5,6 % kvinner.



I selskapets styre er andelen av kvinner 50 % og andelen menn er 50 %.

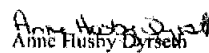

Ytre miljø

I fartøyets drift blir det forbrukt gassolje. Ved innkjøp er det valgt kvaliteter av gassoljen som gir minst mulig forurensning ved bruk. Ellers er det lagt stor vekt på det generelle vedlikeholdet av fartøyets maskineri for å redusere alle utslipp minimalt. Spillolje og annet miljøfarlig avfall leveres ved mottak på land. Alt annet avfall blir levert i land til destruksjon/resirkulering. Fartøy og rederi bestreber seg på å ta vare på marine biprodukter i de enkelte fiskeriene. Styret mener at selskapets virksomhet ikke forurenser det ytre miljø ut over normal drift av båt.

Ekkilsøy, 31.12.2017 / 06.07.2018.

I styret for O. Husby Fiskebåtrederi AS


Ingvald-John Husby
Styreformann

Jon Nekstad


Anne Husby Dyrsen

Jonn Husby Nekstad



Noter til regnskapet 2017

Note 1. Regnskapsprinsipper

Årsregnskapet er satt opp i samsvar med regnskapslovens bestemmelser og god regnskapsskikk i Norge.

Salgsinntekter

Inntektsføring ved salg av varer skjer når levering har funnet sted. Med leveringstidspunkt menes tidspunktet for overgang av risiko og kontroll knyttet til det leverte. Posten annen driftsinntekt, gjelder utleie av driftsmidler og mannskap.

Hovedregel for vurdering og klassifisering av eiendeler og gjeld

Eiendeler bestemt til varig eie eller bruk er klassifisert som anleggsmidler. Andre eiendeler er klassifisert som omløpsmidler. Fordringer som skal tilbakebetales innen et år er uansett klassifisert som omløpsmidler. Ved klassifisering av kortsiktig og langsiktig gjeld er analoge kriterier lagt til grunn.

Anleggsmidler vurderes til anskaffelseskost, men nedskrives til virkelig verdi når verdifallet forventes å ikke være forbigående. Anleggsmidler med begrenset økonomisk levetid avskrives planmessig. Langsiktig gjeld balanseføres til nominelt mottatt beløp på etableringstidspunktet.

Omløpsmidler vurderes til laveste av anskaffelseskost og virkelig verdi. Kortsiktig gjeld balanseføres til nominelt mottatt beløp på etableringstidspunktet.

Enkelte poster er vurdert etter andre regler, og redegjøres for nedenfor.

Immaterielle eiendeler

Utgifter til immaterielle eiendeler, er balanseført i den utstrekning kriteriene for balanseføring er oppfylt. Avskrivningene er som hovedregel fordelt lineært over antatt økonomisk levetid. Det vil bli foretatt nedskrivning dersom det oppstår vesentlige endringer i forhold til opprinnelige forutsetninger.

Varige driftsmidler

Varige driftsmidler avskrives over forventet økonomisk levetid. Avskrivningene er som hovedregel fordelt lineært over antatt økonomisk levetid.

Aksjer og andeler i datterselskap / tilknyttet selskap

Investeringer i tilknyttet selskap er vurdert etter kostmetoden. Investeringene blir nedskrevet til virkelig verdi dersom verdifallet ikke er forbigående.

Andre anleggsaksjer og andeler

Anleggsaksjer og mindre investeringer i ansvarlige selskaper hvor O. Husby Fiskebåtrederi AS ikke har betydelig innflytelse balanseføres til anskaffelseskost. Investeringene blir nedskrevet til virkelig verdi dersom verdifallet ikke er forbigående.

Varer

Varer er vurdert til det laveste av gjennomsnittlig anskaffelseskost og netto salgsverdi. Netto salgspris er estimert salgspris ved ordinær drift fratrukket estimerte utgifter til ferdigstilling, markedsføring og distribusjon. Anskaffelseskost tilordnes ved bruk av FIFO metoden og inkluderer utgifter påløpt ved anskaffelse av varene og kostnader for å bringe varene til nåværende tilstand og plassering.

Fordringer

Kundefordringer og andre fordringer vurderes til pålydende verdi etter fradrag for avsetning til forventet tap. Avsetning til tap er gjort på grunnlag av individuell vurdering av de enkelte fordringene.

Skatter

Skatter kostnadsføres når de påløper, det vil si at skattekostnaden er knyttet til det regnskapsmessige resultat før skatt. Skattekostnaden består av betalbar skatt (skatt på årets skattepliktige inntekt) og endring i netto utsatt skatt. Utsatt skatt og utsatt skattefordel er presentert netto i balansen, i den grad det er sannsynlig at denne kan bli nyttegjørt.



Noter til regnskapet 2017

Note 2. Ansatte, godtgjørelser, lån til ansatte m.m

Mannskapskostnader består av følgende poster:	2017	2016
Lotter, hyrer m.m.	35 133 237	30 057 113
Lønn, feriepenger	1 353 576	773 854
Arbeidsgiveravgift	229 545	138 463
Pensjonskostnader	213 208	152 108
Andre ytelser	1 439 844	1 289 991
Sum lønnskostnader	<u>38 369 410</u>	<u>32 411 529</u>

Gjennomsnittlig antall årsverk 30 30

Ytelser til ledende personer	Daglig leder	Styret
Lønn	833 829	80 000
Pensjon	41 016	-
Annen godtgjørelse	4 392	-

Obligatorisk tjenestepensjon

O. Husby Fiskebåtrederi AS er pliktig til å ha en obligatorisk tjenestepensjon for noen av sine ansatte. Selskapet har opprettet en pensjonsordning som oppfyller kravene i lov om obligatorisk tjenestepensjon.

Revisor

Kostnadsført revisjonshonorar for 2017, utgjør kr 55 000,-. I tillegg kommer andre tjenester med kr 41 500,-.

Note 3. Bundne midler

Av kr 13 159 356 gjelder kr 2 182 264 bundne innskudd for skattetrekksmidler.

Note 4. Varige driftsmidler

	Driftsløsøre	Skip	Strukturkvoter
Anskaffelseskost pr. 01.01.17	2 147 372	93 598 308	67 382 175
Tilgang i året	327 041	70 589	-
Samlede av- og nedskrivninger pr 31.12.17	1 292 013	30 054 397	22 556 366
Bokført verdi 31.12.17	<u>1 182 400</u>	<u>63 614 500</u>	<u>44 825 809</u>
Årets ordinære avskrivninger	100 841	4 998 189	3 473 573
Prosenttsats ord. avskrivninger	20%-30%	3%-10%	3%-8%

Note 5. Langsiktig gjeld / pantstillelser

Gjeld som forfaller mer enn fem år etter regnskapsårets slutt	2017	2016
Gjeld til kredittinstitusjoner	61 400 000	69 279 000

Pantstillelser o.l

Av selskapets bokførte gjeld er sikret ved pant	99 783 718	108 490 763
Den bokførte verdi av eiendeler stillet som sikkerhet:		
Strukturkvoter	44 825 809	48 299 382
Skip	63 614 500	68 542 100
Aksjer	24 775 000	24 775 000
Driftsløsøre	1 182 400	956 200
Lager av varer og annen beholdning	1 544 601	1 548 641
Kundefordringer	10 988 460	8 919 730
	<u>146 930 770</u>	<u>128 290 828</u>



Noter til regnskapet 2017

Note 6. Antall aksjer, aksjeeiere m.m

Aksjekapitalen i O. Husby Fiskebåtrederi AS pr 31.12 består av 150 aksjer à kr 1 000, ordinære aksjer.

Selskapets aksjonærer er:	Eierandel	
Ingvald- John Husby	52%	Styrets leder
Jorunn Husby Nekstad	24%	Daglig leder /styremedlem
Anne Husby Dyrseth	24%	Styremedlem

Note 7. Konsern, tilknyttet selskap m.v

O. Husby Fiskebåtrederi AS har eiendeler i	Anskaffelses-tidspunkt	Forretnings-kontor	Eierandel/ stemmerett	Selskapets egenkapital	Selskapets resultat
Husby Senior AS	01.02.90 19.02.16	Averøy Averøy	100%	25 920 471	363 054

Investeringene er regnskapsført etter kostmetoden.

Saldomellomværende med datterselskap, tilknyttet selskap;

	2017	2016
Kundefordringer	10 867 350	867 350
Andre fordringer	3 535 336	12 310 798
Annen kortsiktig gjeld	23 356 109	34 469 344

Annen kortsiktig gjeld er renteberegnet.

Salg til konsernselskap	18 400 000	684 486
Kjøp fra konsernselskap	-	38 109 227
Kjøp fra nærstående	37 200	37 200

Note 8. Skattekostnad

	2017	2016
Årets skattekostnad består av:		
Betalbar skatt 24%	-	-
Endring utsatt skatt	3 320 115	3 467 365
Netto skattekostnad	3 320 115	3 467 365

Betalbar skatt i årets skattekostnad fremkommer slik:

	2017	2016
Ordinært resultat før skatt	18 871 117	13 833 285
Permanente forskjeller	- 4 049 970	391 170
Endring i midlertidige forskjeller	-14 821 149	- 14 224 455
Skattepliktig inntekt	-	-
Skatt, 24%	-	-
Betalbar skatt på årets resultat	-	-



Noter til regnskapet 2017

Note 8. Skattekostnad, forts.

Spesifikasjon av midlertidige forskjeller og beregning av utsatt skatt:

Midlertidige forskjeller knyttet til:	31.12.17	31.12.16	Endring
Anleggsmidler	23 696 094	22 164 436	1 531 658
Framførbart underskudd	-	- 13 289 491	13 289 491
Sum midlertidige forskjeller	23 696 094	8 874 945	14 821 149
Utsatt skatt 23% / 24%	5 450 102	2 129 987	3 320 115

Note 9. Egenkapital

	Aksjekapital	Annen egenkapital	Sum
Egenkapital 01.01.17	150 000	8 006 961	8 156 961
Årets resultat	-	15 551 002	15 551 002
Avsatt til utbytte	-	- 3 000 000	- 3 000 000
Egenkapital 31.12.17	150 000	20 557 963	20 707 963



Kontantstrømanalyse 2017

	2017	2016
KONTANTSTRØMMER FRA OPERASJONELLE AKTIVITETER		
Ordinært resultat før skattekostnad	18 871 117	13 833 285
Periodens betalte skatt	-	-
Gevinst (-)/tap (+) ved avgang av anleggsmidler	-	-
Ordinære avskrivninger	8 572 603	8 519 353
Nedskrivning finansielle anleggsmidler	22 404	-
Endring i lager	4 040	- 422 547
Endring i kundefordringer	- 2 068 730	- 315 676
Endring i leverandørgjeld	- 286 763	- 4 577 292
Endring i andre tidsavgrensingsposter	- 4 167 694	22 327 246
NETTO KONTANTSTRØM FRA OPERASJONELLE AKTIVITETER	20 946 977	39 364 369
KONTANTSTRØMMER FRA INVESTERINGSAKTIVITETER		
Innbetalinger ved salg av varige driftsmidler	-	-
Utbetalinger ved kjøp av varige driftsmidler	- 397 630	- 34 350 720
Investering(-)/salg av aksjer(+)	- 78 000	-
NETTO KONTANTSTRØM FRA INVESTERINGSAKTIVITETER	- 475 630	- 34 350 720
KONTANTSTRØMMER FRA FINANSIERINGSAKTIVITETER		
Innbetaling ved opptak av ny langsiktig gjeld	-	-
Utbetaling ved nedbetaling av langsiktig gjeld	- 7 657 883	- 7 632 366
Økning egenkapital i året	-	-
Netto endring i kassakreditt	- 1 049 162	1 049 162
NETTO KONTANTSTRØM FRA FINANSIERINGSAKTIVITETER	- 8 707 045	- 6 583 204
Netto endring i kontanter og -ekvivalenter	11 764 302	- 1 569 555
Beholdning av kontanter og -ekvivalenter 1.1	1 395 054	2 964 609
Beholdning av kontanter og -ekvivalenter 31.12	13 159 356	1 395 054



BDO AS
Industriveien 17
Pb. 2184 Løkkemyra
6502 Kristiansund

Uavhengig revisors beretning

Til generalforsamlingen i O. Husby Fiskebåtrederi AS

Uttalelse om revisjonen av årsregnskapet

Konklusjon

Vi har revidert O. Husby Fiskebåtrederi AS' årsregnskap som består av:

- selskapsregnskapet, som består av balanse per 31. desember 2017, resultatregnskap og kontantstrømpoppstilling for regnskapsåret avsluttet per denne datoen og noter, herunder et sammendrag av viktige regnskapsprinsipper, og
- konsernregnskapet, som består av balanse per 31. desember 2017, resultatregnskap og kontantstrømpoppstilling for regnskapsåret avsluttet per denne datoen og noter, herunder et sammendrag av viktige regnskapsprinsipper.

Etter vår mening:

- er årsregnskapet avgitt i samsvar med lov og forskrifter
- gir selskapsregnskapet et rettviseende bilde av den finansielle stillingen til O. Husby Fiskebåtrederi AS per 31. desember 2017 og av selskapets resultater og kontantstrømmer for regnskapsåret som ble avsluttet per denne datoen i samsvar med regnskapslovens regler og god regnskapsskikk i Norge.
- gir konsernregnskapet et rettviseende bilde av den finansielle stillingen til konsernet O. Husby Fiskebåtrederi AS per 31. desember 2017 og av konsernets resultater og kontantstrømmer for regnskapsåret som ble avsluttet per denne datoen i samsvar med regnskapslovens regler og god regnskapsskikk i Norge.

Grunnlag for konklusjonen

Vi har gjennomført revisjonen i samsvar med lov, forskrift og god revisjonsskikk i Norge, herunder de internasjonale revisjonsstandardene International Standards on Auditing (ISA-ene). Våre oppgaver og plikter i henhold til disse standardene er beskrevet i Revisors oppgaver og plikter ved revisjon av årsregnskapet. Vi er uavhengige av selskapet slik det kreves i lov og forskrift, og har overholdt våre øvrige etiske forpliktelser i samsvar med disse kravene. Etter vår oppfatning er innhentet revisjonsbevis tilstrekkelig og hensiktsmessig som grunnlag for vår konklusjon.



Annen informasjon

Ledelsen er ansvarlig for annen informasjon. Annen informasjon består av årsberetningen.

Vår uttalelse om revisjonen av årsregnskapet dekker ikke annen informasjon, og vi attesterer ikke den andre informasjonen.

I forbindelse med revisjonen av årsregnskapet er det vår oppgave å lese annen informasjon med det formål å vurdere hvorvidt det foreligger vesentlig inkonsistens mellom annen informasjon og årsregnskapet, kunnskap vi har opparbeidet oss under revisjonen, eller hvorvidt den tilsynelatende inneholder vesentlig feilinformasjon.

Dersom vi konkluderer med at den andre informasjonen inneholder vesentlig feilinformasjon er vi pålagt å rapportere det. Vi har ingenting å rapportere i så henseende.

Styrets og daglig leders ansvar for årsregnskapet

Styret og daglig leder (ledelsen) er ansvarlig for å utarbeide årsregnskapet i samsvar med lov og forskrifter, herunder for at det gir et rettviseende bilde i samsvar med regnskapslovens regler og god regnskapsskikk i Norge. Ledelsen er også ansvarlig for slik intern kontroll som den finner nødvendig for å kunne utarbeide et årsregnskap som ikke inneholder vesentlig feilinformasjon, verken som følge av mistligheter eller utilsiktede feil.

Ved utarbeidelsen av årsregnskapet er ledelsen ansvarlig for å ta standpunkt til selskapets og konsernets evne til fortsatt drift, og på tilbørlig måte å opplyse om forhold av betydning for fortsatt drift. Forutsetningen om fortsatt drift skal legges til grunn for årsregnskapet så lenge det ikke er sannsynlig at virksomheten vil bli avvirket.

Revisors oppgaver og plikter ved revisjonen av årsregnskapet

Vårt mål med revisjonen er å oppnå betryggende sikkerhet for at årsregnskapet som helhet ikke inneholder vesentlig feilinformasjon, verken som følge av mistligheter eller utilsiktede feil, og å avgjøre en revisjonsberetning som inneholder vår konklusjon. Betryggende sikkerhet er en høy grad av sikkerhet, men ingen garanti for at en revisjon utført i samsvar med lov, forskrift og god revisjonsskikk i Norge, herunder ISA-ene, alltid vil avdekke vesentlig feilinformasjon som eksisterer. Feilinformasjon kan oppstå som følge av mistligheter eller utilsiktede feil. Feilinformasjon blir vurdert som vesentlig dersom den enkeltvis eller samlet med rimelighet kan forventes å påvirke økonomiske beslutninger som brukerne foretar basert på årsregnskapet.

Som del av en revisjon i samsvar med lov, forskrift og god revisjonsskikk i Norge, herunder ISA-ene, utøver vi profesjonelt skjønn og utviser profesjonell skepsis gjennom hele revisjonen. I tillegg:

- identifiserer og anslår vi risikoen for vesentlig feilinformasjon i regnskapet, enten det skyldes mistligheter eller utilsiktede feil. Vi utformer og gjennomfører revisjonshandlinger for å håndtere slike risikoer, og innhenter revisjonsbevis som er



tilstrekkelig og hensiktsmessig som grunnlag for vår konklusjon. Risikoen for at vesentlig feilinformasjon som følge av misligheter ikke blir avdekket, er høyere enn for feilinformasjon som skyldes utilsiktede feil, siden misligheter kan innebære samarbeid, forfalskning, bevisste utelatelser, uriktige fremstillinger eller overstyring av intern kontroll.

- opparbeider vi oss en forståelse av den interne kontroll som er relevant for revisjonen, for å utforme revisjonshandlinger som er hensiktsmessige etter omstendighetene, men ikke for å gi uttrykk for en mening om effektiviteten av selskapets og konsernets interne kontroll.
- evaluerer vi om de anvendte regnskapsprinsippene er hensiktsmessige og om regnskapsestimatene og tilhørende noteopplysninger utarbeidet av ledelsen er rimelige.
- konkluderer vi på hensiktsmessigheten av ledelsens bruk av fortsatt drift-forutsetningen ved avleggelsen av regnskapet, basert på innhentede revisjonsbevis, og hvorvidt det foreligger vesentlig usikkerhet knyttet til hendelser eller forhold som kan skape tvil av betydning om selskapets og konsernets evne til fortsatt drift. Dersom vi konkluderer med at det eksisterer vesentlig usikkerhet, kreves det at vi i revisjonsberetningen henleder oppmerksomheten på tilleggsopplysningene i regnskapet, eller, dersom slike tilleggsopplysninger ikke er tilstrekkelige, at vi modifierer vår konklusjon om årsregnskapet og årsberetningen. Våre konklusjoner er basert på revisjonsbevis innhentet inntil datoen for revisjonsberetningen. Etterfølgende hendelser eller forhold kan imidlertid medføre at selskapet og konsernet ikke fortsetter driften.
- evaluerer vi den samlede presentasjonen, strukturen og innholdet, inkludert tilleggsopplysningene, og hvorvidt årsregnskapet representerer de underliggende transaksjonene og hendelsene på en måte som gir et rettviseende bilde.
- innhenter vi tilstrekkelig og hensiktsmessig revisjonsbevis vedrørende den finansielle informasjonen til enhetene eller forretningsområdene i konsernet for å kunne gi uttrykk for en mening om det konsoliderte regnskapet. Vi er ansvarlige for å lede, følge opp og gjennomføre konsernrevisjonen. Vi alene er ansvarlige for vår revisjonskonklusjon.

Vi kommuniserer med styret blant annet om det planlagte omfanget av revisjonen og til hvilken tid revisjonsarbeidet skal utføres. Vi utveksler også informasjon om forhold av betydning som vi har avdekket i løpet av revisjonen, herunder om eventuelle svakheter av betydning i den interne kontrollen.



Uttalelse om øvrige lovmessige krav

Konklusjon om årsberetningen

Basert på vår revisjon av årsregnskapet som beskrevet ovenfor, mener vi at opplysningene i årsberetningen om årsregnskapet og forutsetningen om fortsatt drift er konsistente med årsregnskapet og i samsvar med lov og forskrifter.

Konklusjon om registrering og dokumentasjon

Basert på vår revisjon av årsregnskapet som beskrevet ovenfor, og kontrollhandlinger vi har funnet nødvendig i henhold til internasjonal standard for attestasjonsoppdrag (ISAE) 3000 «Attestasjonsoppdrag som ikke er revisjon eller forenklet revisorkontroll av historisk finansiell informasjon», mener vi at ledelsen har oppfylt sin plikt til å sørge for ordentlig og oversiktlig registrering og dokumentasjon av selskapets og konsernets regnskapsopplysninger i samsvar med lov og god bokføringskikk i Norge.

Kristiansund, 6. juli 2018
BDO AS

Grete Sørvik Rød
Registrert revisor