



## ÅRSREGNSKAPET FOR REGNSKAPSÅRET 2024 - GENERELL INFORMASJON

### Enheten

Organisasjonsnummer: 927 111 640  
Organisasjonsform: Aksjeselskap  
Foretaksnavn: W-CONSULTING AS  
Forretningsadresse: Mario Caprinos vei 2A  
1367 SNARØYA

### Regnskapsår

Årsregnskapets periode: 01.01.2024 - 31.12.2024

### Konsern

Morselskap i konsern: Nei

### Regnskapsregler

Regler for små foretak benyttet: Ja  
Benyttet ved utarbeidelsen av årsregnskapet til selskapet: Regnskapslovens alminnelige regler

### Årsregnskapet fastsatt av kompetent organ

Bekreftet av representant for selskapet: Bjørn Winger  
Dato for fastsettelse av årsregnskapet: 13.03.2025

### Grunnlag for avgivelse

År 2024: Årsregnskapet er elektronisk innlevert  
År 2023: Tall er hentet fra elektronisk innlevert årsregnskap fra 2024

*Det er ikke krav til at årsregnskapet m.v. som sendes til Regnskapsregisteret er undertegnet. Kontrollen på at dette er utført ligger hos revisor/enhetens øverste organ. Sikkerheten ivaretas ved at innsender har rolle/rettighet for innsending av årsregnskapet via Altinn, og ved at det bekreftes at årsregnskapet er fastsatt av kompetent organ.*

Brønnøysundregistrene, 18.03.2025



## Resultatregnskap

Beløp i: NOK	Note	2024	2023
<b>RESULTATREGNSKAP</b>			
<b>Inntekter</b>			
Salgsinntekt		3 041 402	2 816 009
<b>Sum inntekter</b>		<b>3 041 402</b>	<b>2 816 009</b>
<b>Kostnader</b>			
Varekostnad		310 194	141 060
Lønnskostnad	1	1 669 092	2 233 760
Avskrivning på varige driftsmidler og immaterielle eiendeler		974	0
Annen driftskostnad		507 717	627 859
<b>Sum kostnader</b>		<b>2 487 977</b>	<b>3 002 679</b>
<b>Driftsresultat</b>		<b>553 425</b>	<b>-186 670</b>
<b>Finansinntekter og finanskostnader</b>			
Annen renteinntekt		1 550	2 063
<b>Sum finansinntekter</b>		<b>1 550</b>	<b>2 063</b>
Annen rentekostnad		0	674
<b>Sum finanskostnader</b>		<b>0</b>	<b>674</b>
<b>Netto finans</b>		<b>1 550</b>	<b>1 389</b>
<b>Resultat før skattekostnad</b>		<b>554 975</b>	<b>-185 281</b>
Skattekostnad	2, 3	93 942	-1 621
<b>Årsresultat</b>		<b>461 033</b>	<b>-183 660</b>
<b>Overføringer og disponeringer</b>			
Avgitt konsernbidrag	2	41 413	0
Annen egenkapital		419 620	-183 660
<b>Sum overføringer og disponeringer</b>		<b>461 033</b>	<b>-183 660</b>



### Balanse

Beløp i: NOK	Note	2024	2023
<b>BALANSE - EIENDELER</b>			
<b>Anleggsmidler</b>			
<b>Immaterielle eiendeler</b>			
Sum immaterielle eiendeler		0	0
<b>Varige driftsmidler</b>			
Driftsløsøre, inventar, verktøy, kontormaskiner, ol.		34 104	0
Sum varige driftsmidler		34 104	0
<b>Finansielle anleggsmidler</b>			
Sum finansielle anleggsmidler		0	0
Sum anleggsmidler		34 104	0
<b>Omløpsmidler</b>			
<b>Varer</b>			
<b>Fordringer</b>			
Kundefordringer		980 856	323 022
Andre kortsiktige fordringer		9 498	23 306
Sum fordringer		990 354	346 328
<b>Investeringer</b>			
Sum investeringer		0	0
<b>Bankinnskudd, kontanter og lignende</b>			
Bankinnskudd, kontanter og lignende		362 512	633 633
Sum bankinnskudd, kontanter og lignende		362 512	633 633
Sum omløpsmidler		1 352 866	979 961
<b>SUM EIENDELER</b>		<b>1 386 970</b>	<b>979 961</b>

### BALANSE - EGENKAPITAL OG GJELD



## Balanse

Beløp i: NOK	Note	2024	2023
<b>Egenkapital</b>			
<b>Innskutt egenkapital</b>			
Aksjekapital	4, 5	100 000	100 000
<b>Sum innskutt egenkapital</b>		<b>100 000</b>	<b>100 000</b>
<b>Opptjent egenkapital</b>			
Annen egenkapital	5	608 187	188 567
<b>Sum opptjent egenkapital</b>		<b>608 187</b>	<b>188 567</b>
<b>Sum egenkapital</b>		<b>708 187</b>	<b>288 567</b>
<b>Gjeld</b>			
<b>Langsiktig gjeld</b>			
Utsatt skatt	2, 3	1 329	0
<b>Sum avsetninger for forpliktelser</b>		<b>1 329</b>	<b>0</b>
<b>Annen langsiktig gjeld</b>			
<b>Sum annen langsiktig gjeld</b>		<b>0</b>	<b>0</b>
<b>Sum langsiktig gjeld</b>		<b>1 329</b>	<b>0</b>
<b>Kortsiktig gjeld</b>			
Leverandørgjeld		-2 102	21 153
Betalbar skatt	2, 3	80 932	0
Skyldige offentlige avgifter		274 411	257 728
Kortsiktig konserngjeld		53 094	200 000
Annen kortsiktig gjeld		271 119	212 514
<b>Sum kortsiktig gjeld</b>		<b>677 454</b>	<b>691 395</b>
<b>Sum gjeld</b>		<b>678 783</b>	<b>691 395</b>
<b>SUM EGENKAPITAL OG GJELD</b>		<b>1 386 970</b>	<b>979 962</b>



## Brønnøysundregistrene

### ÅRSREGNSKAP FOR REGNSKAPSÅRET 2024 - GENERELL INFORMASJON

Journalnummer: 2025 336056

#### Enheten

Organisasjonsnummer: 927 111 640  
Organisasjonsform: Aksjeselskap  
Foretaksnavn: W-CONSULTING AS  
Forretningsadresse: Mario Caprinos vei 2A  
1367 SNARØYA

#### Regnskapsår

Årsregnskapets periode: 01.01.2024 - 31.12.2024

#### Konsern

Morselskap i konsern: Nei

#### Regnskapsregler

Regler for små foretak benyttet: Ja  
Benyttet ved utarbeidelsen av  
årsregnskapet til selskapet: Regnskapslovens alminnelige regler

#### Årsregnskapet fastsatt av kompetent organ

Bekreftet av representant for selskapet: Bjørn Winger  
Dato for fastsettelse av årsregnskapet: 13.03.2025

#### Revisjon

Selskapet har besluttet at årsregnskapet  
ikke skal revideres: Ja  
Årsregnskapet er utarbeidet av ekstern  
autorisert regnskapsfører: Ja  
Ekstern autorisert regnskapsfører har i  
løpet av regnskapsåret bistått ved den  
løpende regnskapsføringen eller utført  
andre tjenester for selskapet enn å  
utarbeide årsregnskapet: Ja

#### Grunnlag for avgivelse

År 2024: Årsregnskap er elektronisk innlevert.  
År 2023: Tall er hentet fra elektronisk innlevert årsregnskap fra 2024.

*Det er ikke krav til at årsregnskapet m.v. som sendes til Regnskapsregisteret er undertegnet. Kontrollen på at dette er utført ligger hos revisor/enhetens øverste organ. Sikkerheten ivaretas ved at innsender har rolle/rettighet for innsending av årsregnskapet via Altinn, og ved at det bekreftes at årsregnskapet er fastsatt av kompetent organ.*

Brønnøysundregistrene, 17.03.2025

---

Brønnøysundregistrene  
Postadresse: Postboks 900, 8910 Brønnøysund  
Telefon: 75 00 75 00  
E-post: firmapost@brreg.no Internett: www.brreg.no  
Organisasjonsnummer: 974 760 673



Organisasjonsnr: 927 111 640  
W-CONSULTING AS

## RESULTATREGNSKAP

<b>Beløp i: NOK</b>	<b>Note</b>	<b>2024</b>	<b>2023</b>
<b>RESULTATREGNSKAP</b>			
<b>Inntekter</b>			
Salgsinntekt		3 041 402	2 816 009
<b>Sum inntekter</b>		<b>3 041 402</b>	<b>2 816 009</b>
<b>Kostnader</b>			
Varekostnad		310 194	141 060
Lønnskostnad	1	1 669 092	2 233 760
Avskrivning på varige driftsmidler og immaterielle eiendeler		974	0
Annen driftskostnad		507 717	627 859
<b>Sum kostnader</b>		<b>2 487 977</b>	<b>3 002 679</b>
<b>Driftsresultat</b>		<b>553 425</b>	<b>-186 670</b>
<b>Finansinntekter og finanskostnader</b>			
Annen renteinntekt		1 550	2 063
<b>Sum finansinntekter</b>		<b>1 550</b>	<b>2 063</b>
Annen rentekostnad		0	674
<b>Sum finanskostnader</b>		<b>0</b>	<b>674</b>
<b>Netto finans</b>		<b>1 550</b>	<b>1 389</b>
<b>Resultat før skattekostnad</b>		<b>554 975</b>	<b>-185 281</b>
Skattekostnad	2, 3	93 942	-1 621
<b>Årsresultat</b>		<b>461 033</b>	<b>-183 660</b>
<b>Overføringer og disponeringer</b>			
Avgitt konsernbidrag	2	41 413	0
Annen egenkapital		419 620	-183 660
<b>Sum overføringer og disponeringer</b>		<b>461 033</b>	<b>-183 660</b>



Organisasjonsnr: 927 111 640  
W-CONSULTING AS

## BALANSE

Beløp i: NOK	Note	2024	2023
<b>BALANSE - EIENDELER</b>			
<b>Anleggsmidler</b>			
<b>Immaterielle eiendeler</b>			
Sum immaterielle eiendeler		0	0
<b>Varige driftsmidler</b>			
Driftsløsøre, inventar, verktøy, kontormaskiner, ol.			
Sum varige driftsmidler		34 104	0
<b>Finansielle anleggsmidler</b>			
Sum finansielle anleggsmidler		0	0
Sum anleggsmidler		34 104	0
<b>Omløpsmidler</b>			
<b>Varer</b>			
<b>Fordringer</b>			
Kundefordringer		980 856	323 022
Andre kortsiktige fordringer		9 498	23 306
Sum fordringer		990 354	346 328
<b>Investeringer</b>			
Sum investeringer		0	0
<b>Bankinnskudd, kontanter og lignende</b>			
Bankinnskudd, kontanter og lignende		362 512	633 633
Sum bankinnskudd, kontanter og lignende		362 512	633 633
Sum omløpsmidler		1 352 866	979 961
<b>SUM EIENDELER</b>		<b>1 386 970</b>	<b>979 961</b>
<b>BALANSE - EGENKAPITAL OG GJELD</b>			
<b>Egenkapital</b>			
<b>Innskutt egenkapital</b>			
Aksjekapital	4, 5	100 000	100 000
Sum innskutt egenkapital		100 000	100 000



<b>Opptjent egenkapital</b>			
Annen egenkapital	5	608 187	188 567
<b>Sum opptjent egenkapital</b>		<b>608 187</b>	<b>188 567</b>
<b>Sum egenkapital</b>		<b>708 187</b>	<b>288 567</b>
<b>Gjeld</b>			
<b>Langsiktig gjeld</b>			
Utsatt skatt	2, 3	1 329	0
<b>Sum avsetninger for forpliktelseser</b>		<b>1 329</b>	<b>0</b>
Annen langsiktig gjeld		0	0
<b>Sum langsiktig gjeld</b>		<b>1 329</b>	<b>0</b>
<b>Kortsiktig gjeld</b>			
Leverandørgjeld		-2 102	21 153
Betalbar skatt	2, 3	80 932	0
Skyldige offentlige avgifter		274 411	257 728
Kortsiktig konserngjeld		53 094	200 000
Annen kortsiktig gjeld		271 119	212 514
<b>Sum kortsiktig gjeld</b>		<b>677 454</b>	<b>691 395</b>
<b>Sum gjeld</b>		<b>678 783</b>	<b>691 395</b>
<b>SUM EGENKAPITAL OG GJELD</b>		<b>1 386 970</b>	<b>979 962</b>



Organisasjonsnr: 927 111 640  
W-CONSULTING AS

NOTEOPPLYSNINGER - SELSKAP - alle poster oppgitt i hele tall

## Note

### Regnskapsprinsipper

Årsregnskapet er satt opp i samsvar med regnskapsloven og god regnskapsskikk for små foretak. Salgsinntekter Inntektsføring ved salg av varer skjer på leveringstidspunktet. Tjenester inntektsføres etter hvert som de leveres. Klassifisering og vurdering av balanseposter Anleggsmidler er eiendeler bestemt til varig eie eller bruk. Eiendeler som er knyttet til varekretsløpet er klassifisert som omløpsmidler. Fordringer klassifiseres som omløpsmidler hvis de forfaller til betaling innen ett år etter transaksjonsdagen. Tilsvarende klassifiseres gjeld som kortsiktig hvis gjelden forfaller til betaling innen ett år. Omløpsmidler vurderes til laveste av anskaffelseskost og virkelig verdi. Kortsiktig gjeld balanseføres til nominelt beløp på etableringstidspunktet. Anleggsmidler vurderes til anskaffelseskost. Varige anleggsmidler avskrives etter en fornuftig avskrivningsplan. Anleggsmidlene nedskrives til virkelig verdi ved verdifall som ikke forventes å være forbigående. Langsiktig gjeld med unntak av andre avsetninger balanseføres til nominelt beløp på etableringstidspunktet. Fordringer Kundefordringer og andre fordringer er oppført i balansen til pålydende etter fradrag for avsetning til forventet tap. Avsetning til tap gjøres på grunnlag av individuelle vurderinger av de enkelte fordringene. Varige driftsmidler Varige driftsmidler balanseføres og avskrives over driftsmidlenes levetid dersom de har antatt levetid over 3 år og har en kostpris som overstiger kr 30 000. Direkte vedlikehold av driftsmidler kostnadsføres løpende under driftskostnader, mens påkostninger eller forbedringer tillegges driftsmidlets kostpris og avskrives i takt med driftsmidlet. Forøvrig er følgende regnskapsprinsipper anvendt: Leieavtaler er ikke balanseført. Skatt Skattekostnaden i resultatregnskapet omfatter både periodens betalbare skatt og endring i utsatt skatt. Utsatt skatt er beregnet med 22% på grunnlag av de midlertidige forskjeller som eksisterer mellom regnskapsmessige og skattemessige verdier, samt skattemessig underskudd til fremføring ved utgangen av regnskapsåret. Skatteøkende og skattereduserende midlertidige forskjeller som reverserer eller kan reversere i samme periode er fastsatt og skattevirkningen er beregnet på nettogrunnlaget. Selskapet har ikke endret regnskapsprinsipp fra 2023 til 2024.

## Note

1

### Antall årsverk i regnskapsåret

1.00

Sum	Beløp
Balanseført verdi 31.12.	Varige driftsmidler Immaterielle eiend.

## Konsernregnskap





Årsregnskap for  
**W-CONSULTING AS**

927111640

Regnskapsår  
01.01.2024 - 31.12.2024



W-CONSULTING AS  
927 111 640

## Resultatregnskap

	Note	2024	2023
<b>Driftsinntekter</b>			
Salgsinntekt		3 041 402	2 816 009
<b>Sum driftsinntekter</b>		<b>3 041 402</b>	<b>2 816 009</b>
<b>Driftskostnader</b>			
Varekostnad		310 194	141 060
Lønnskostnad	1	1 669 092	2 233 760
Avskrivning på varige driftsmidler og immaterielle eiendeler		974	0
Annen driftskostnad		507 717	627 859
<b>Sum driftskostnader</b>		<b>2 487 977</b>	<b>3 002 678</b>
<b>Driftsresultat</b>		<b>553 425</b>	<b>-186 669</b>
<b>Finansinntekter</b>			
Annen renteinntekt		1 550	2 063
<b>Sum finansinntekter</b>		<b>1 550</b>	<b>2 063</b>
<b>Finanskostnader</b>			
Annen rentekostnad		0	674
<b>Sum finanskostnader</b>		<b>0</b>	<b>674</b>
<b>Netto finans</b>		<b>1 550</b>	<b>1 389</b>
<b>Resultat før skattekostnad</b>		<b>554 975</b>	<b>-185 281</b>
Skattekostnad	2, 3	93 942	-1 621
<b>Årsresultat</b>		<b>461 033</b>	<b>-183 660</b>
<b>Overføringer</b>			
Avgitt konsernbidrag	2	41 413	0
Annen egenkapital		419 620	-183 660
<b>Sum overføringer</b>		<b>461 033</b>	<b>-183 660</b>



W-CONSULTING AS  
927 111 640

## Balanse

	Note	31.12.2024	31.12.2023
<b>EIENDELER</b>			
<b>Anleggsmidler</b>			
<b>Varige driftsmidler</b>			
Driftsløsøre, inventar, verktøy, kontormaskiner, ol.		34 104	0
<b>Sum varige driftsmidler</b>		<b>34 104</b>	<b>0</b>
<b>Sum anleggsmidler</b>		<b>34 104</b>	<b>0</b>
<b>Omløpsmidler</b>			
<b>Fordringer</b>			
Kundefordringer		980 856	323 022
Andre kortsiktige fordringer		9 498	23 306
<b>Sum fordringer</b>		<b>990 354</b>	<b>346 328</b>
<b>Bankinnskudd, kontanter og lignende</b>			
Bankinnskudd, kontanter og lignende		362 512	633 633
<b>Sum bankinnskudd, kontanter og lignende</b>		<b>362 512</b>	<b>633 633</b>
<b>Sum omløpsmidler</b>		<b>1 352 866</b>	<b>979 961</b>
<b>SUM EIENDELER</b>		<b>1 386 970</b>	<b>979 961</b>



W-CONSULTING AS  
927 111 640

### Balanse

	Note	31.12.2024	31.12.2023
<b>EGENKAPITAL OG GJELD</b>			
<b>Egenkapital</b>			
<b>Innskutt egenkapital</b>			
Aksjekapital	4, 5	100 000	100 000
<b>Sum innskutt egenkapital</b>		<b>100 000</b>	<b>100 000</b>
<b>Opptjent egenkapital</b>			
Annen egenkapital	5	608 187	188 567
<b>Sum opptjent egenkapital</b>		<b>608 187</b>	<b>188 567</b>
<b>Sum egenkapital</b>		<b>708 187</b>	<b>288 567</b>
<b>Gjeld</b>			
<b>Avsetning og forpliktelser</b>			
Utsatt skatt	2, 3	1 329	0
<b>Sum avsetning for forpliktelser</b>		<b>1 329</b>	<b>0</b>
<b>Kortsiktig gjeld</b>			
Leverandørgjeld		-2 102	21 153
Betalbar skatt	2, 3	80 932	0
Skyldige offentlige avgifter		274 411	257 728
Kortsiktig konserngjeld		53 094	200 000
Annen kortsiktig gjeld		271 119	212 514
<b>Sum kortsiktig gjeld</b>		<b>677 455</b>	<b>691 394</b>
<b>Sum gjeld</b>		<b>678 784</b>	<b>691 394</b>
<b>SUM EGENKAPITAL OG GJELD</b>		<b>1 386 970</b>	<b>979 961</b>

SNARØYA, 13.03.2025

Bjørn Sigurd Winger  
styrets leder



W-CONSULTING AS  
927 111 640

## Noter

### Regnskapsprinsipper

Årsregnskapet er satt opp i samsvar med regnskapsloven og god regnskapsskikk for små foretak.

#### Salgsinntekter

Inntektsføring ved salg av varer skjer på leveringstidspunktet. Tjenester inntektsføres etter hvert som de leveres.

#### Klassifisering og vurdering av balanseposter

Anleggsmidler er eiendeler bestemt til varig eie eller bruk. Eiendeler som er knyttet til varekretsløpet er klassifisert som omløpsmidler. Fordringer klassifiseres som omløpsmidler hvis de forfaller til betaling innen ett år etter transaksjonsdagen. Tilsvarende klassifiseres gjeld som kortsiktig hvis gjelden forfaller til betaling innen ett år.

Omløpsmidler vurderes til laveste av anskaffelseskost og virkelig verdi. Kortsiktig gjeld balanseføres til nominelt beløp på etableringstidspunktet. Anleggsmidler vurderes til anskaffelseskost. Varige anleggsmidler avskrives etter en fornuftig avskrivningsplan. Anleggsmidlene nedskrives til virkelig verdi ved verdifall som ikke forventes å være forbigående. Langsiktig gjeld med unntak av andre avsetninger balanseføres til nominelt beløp på etableringstidspunktet.

#### Fordringer

Kundefordringer og andre fordringer er oppført i balansen til pålydende etter fradrag for avsetning til forventet tap. Avsetning til tap gjøres på grunnlag av individuelle vurderinger av de enkelte fordringene.

#### Varige driftsmidler

Varige driftsmidler balanseføres og avskrives over driftsmidlenes levetid dersom de har antatt levetid over 3 år og har en kostpris som overstiger kr 30 000. Direkte vedlikehold av driftsmidler kostnadsføres løpende under driftskostnader, mens påkostninger eller forbedringer tillegges driftsmidlets kostpris og avskrives i takt med driftsmidlet.

#### Forøvrig er følgende regnskapsprinsipper anvendt:

Leieavtaler er ikke balanseført.

#### Skatt

Skattekostnaden i resultatregnskapet omfatter både periodens betalbare skatt og endring i utsatt skatt. Utsatt skatt er beregnet med 22% på grunnlag av de midlertidige forskjeller som eksisterer mellom regnskapsmessige og skattemessige verdier, samt skattemessig underskudd til fremføring ved utgangen av regnskapsåret. Skatteøkende og skattereduserende midlertidige forskjeller som reverserer eller kan reversere i samme periode er fastsatt og skattevirkningen er beregnet på nettogrunnlaget.

Selskapet har ikke endret regnskapsprinsipp fra 2023 til 2024.



W-CONSULTING AS  
927 111 640

## Note 1 - Antall årsverk

Antall årsverk sysselsatt i regnskapsåret: 1

## Note 2 - Spesifisering av skatt

Skattekostnad	2024	2023
Betalbar skatt på alminnelig inntekt	92 613	0
+/- Endringer i utsatt skatt/utsatt skattefordel	1 329	-1 621
<b>Skattekostnad</b>	<b>93 942</b>	<b>-1 621</b>
<b>Skattepliktig inntekt</b>		
Resultat før skatt	554 975	-185 281
Permanente forskjeller	29 688	20 252
+/- Endring i midlertidige forskjeller	-36 042	37 373
- Anvendelse av fremførbart underskudd	-127 656	0
+/- Mottatt/avgitt konsernbidrag	-53 094	0
<b>Skattepliktig inntekt</b>	<b>367 871</b>	<b>-127 656</b>
<b>Betalbar skatt i balansen</b>		
Betalbar skatt på årets resultat	92 613	0
Betalbar skatt på konsernbidrag	-11 681	0
<b>Betalbar skatt i balansen</b>	<b>80 932</b>	<b>0</b>

## Note 3 - Midlertidige forskjeller - utsatt skatt/skattefordel

Utsatt skatt/utsatt skattefordel i balansen avsettes på grunnlag av forskjeller mellom regnskapsmessige og skattemessige verdier i henhold til norsk regnskapsstandard for skatt.

Midlertidige skatteøkende og skattereduserende forskjeller som kan utlignes er nettoført.

Midlertidige forskjeller knyttet til:	01.01.2024	31.12.2024	Endring
Anleggsmidler	0	6 042	-6 042
Omløpsmidler	-30 000	0	-30 000
Fremførbart underskudd	-127 656	0	-127 656
<b>Netto forskjeller</b>	<b>-157 656</b>	<b>6 042</b>	<b>-163 698</b>
Skattereduserende forskjeller som ikke kan utlignes	157 656	0	157 656
<b>Sum midlertidige forskjeller som påvirker betalbar skatt</b>	<b>0</b>	<b>6 042</b>	<b>-6 042</b>
<b>Utsatt skatt 31.12.2024 basert på 22 %</b>	<b>0</b>	<b>1 329</b>	<b>-1 329</b>

## Note 4 - Aksjekapital

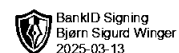
Aksjeklasse	Antall aksjer	Aksjenes pålydende	Bokført verdi
Ordinære	100	1 000	100 000
<b>Aksjonærer</b>	<b>Antall aksjer</b>	<b>Eierandel %</b>	<b>Aksjeklasse</b>
Winger Elektriske AS	100	100,00	Ordinære



W-CONSULTING AS  
927 111 640

**Note 5 - Egenkapital**

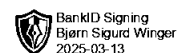
	<b>Aksjekapital</b>	<b>Opptjent egenkapital</b>	<b>Sum</b>
Egenkapital 31.12.2023	100 000	188 567	288 567
Årsresultat	0	461 033	461 033
- Avgitt konsernbidrag	0	-41 413	-41 413
<b>Egenkapital 31.12.2024</b>	<b>100 000</b>	<b>608 187</b>	<b>708 187</b>



Årsregnskap for  
**W-CONSULTING AS**  
927111640  
Regnskapsår  
01.01.2024 - 31.12.2024



W-CONSULTING AS  
927 111 640

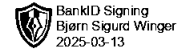


## Resultatregnskap

	Note	2024	2023
<b>Driftsinntekter</b>			
Salgsinntekt		3 041 402	2 816 009
<b>Sum driftsinntekter</b>		<b>3 041 402</b>	<b>2 816 009</b>
<b>Driftskostnader</b>			
Varekostnad		310 194	141 060
Lønnskostnad	1	1 669 092	2 233 760
Avskrivning på varige driftsmidler og immaterielle eiendeler		974	0
Annen driftskostnad		507 717	627 859
<b>Sum driftskostnader</b>		<b>2 487 977</b>	<b>3 002 678</b>
<b>Driftsresultat</b>		<b>553 425</b>	<b>-186 669</b>
<b>Finansinntekter</b>			
Annen renteinntekt		1 550	2 063
<b>Sum finansinntekter</b>		<b>1 550</b>	<b>2 063</b>
<b>Finanskostnader</b>			
Annen rentekostnad		0	674
<b>Sum finanskostnader</b>		<b>0</b>	<b>674</b>
<b>Netto finans</b>		<b>1 550</b>	<b>1 389</b>
<b>Resultat før skattekostnad</b>		<b>554 975</b>	<b>-185 281</b>
Skattekostnad	2, 3	93 942	-1 621
<b>Årsresultat</b>		<b>461 033</b>	<b>-183 660</b>
<b>Overføringer</b>			
Avgitt konsernbidrag	2	41 413	0
Annen egenkapital		419 620	-183 660
<b>Sum overføringer</b>		<b>461 033</b>	<b>-183 660</b>



W-CONSULTING AS  
927 111 640

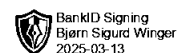


## Balanse

	Note	31.12.2024	31.12.2023
<b>EIENDELER</b>			
<b>Anleggsmidler</b>			
<b>Varige driftsmidler</b>			
Driftsløsøre, inventar, verktøy, kontormaskiner, ol.		34 104	0
<b>Sum varige driftsmidler</b>		<b>34 104</b>	<b>0</b>
<b>Sum anleggsmidler</b>		<b>34 104</b>	<b>0</b>
<b>Omløpsmidler</b>			
<b>Fordringer</b>			
Kundefordringer		980 856	323 022
Andre kortsiktige fordringer		9 498	23 306
<b>Sum fordringer</b>		<b>990 354</b>	<b>346 328</b>
<b>Bankinnskudd, kontanter og lignende</b>			
Bankinnskudd, kontanter og lignende		362 512	633 633
<b>Sum bankinnskudd, kontanter og lignende</b>		<b>362 512</b>	<b>633 633</b>
<b>Sum omløpsmidler</b>		<b>1 352 866</b>	<b>979 961</b>
<b>SUM EIENDELER</b>		<b>1 386 970</b>	<b>979 961</b>



W-CONSULTING AS  
927 111 640



## Balanse

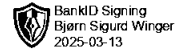
	Note	31.12.2024	31.12.2023
<b>EGENKAPITAL OG GJELD</b>			
<b>Egenkapital</b>			
<b>Innskutt egenkapital</b>			
Aksjekapital	4, 5	100 000	100 000
<b>Sum innskutt egenkapital</b>		<b>100 000</b>	<b>100 000</b>
<b>Opptjent egenkapital</b>			
Annen egenkapital	5	608 187	188 567
<b>Sum opptjent egenkapital</b>		<b>608 187</b>	<b>188 567</b>
<b>Sum egenkapital</b>		<b>708 187</b>	<b>288 567</b>
<b>Gjeld</b>			
<b>Avsetning og forpliktelser</b>			
Utsatt skatt	2, 3	1 329	0
<b>Sum avsetning for forpliktelser</b>		<b>1 329</b>	<b>0</b>
<b>Kortsiktig gjeld</b>			
Leverandørgjeld		-2 102	21 153
Betalbar skatt	2, 3	80 932	0
Skyldige offentlige avgifter		274 411	257 728
Kortsiktig konserngjeld		53 094	200 000
Annen kortsiktig gjeld		271 119	212 514
<b>Sum kortsiktig gjeld</b>		<b>677 455</b>	<b>691 394</b>
<b>Sum gjeld</b>		<b>678 784</b>	<b>691 394</b>
<b>SUM EGENKAPITAL OG GJELD</b>		<b>1 386 970</b>	<b>979 961</b>

SNARØYA, 15.03.2025

Bjørn Sigurd Winger  
styrets leder



W-CONSULTING AS  
927 111 640



## Noter

### Regnskapsprinsipper

Årsregnskapet er satt opp i samsvar med regnskapsloven og god regnskapsskikk for små foretak.

#### Salgsinntekter

Inntektsføring ved salg av varer skjer på leveringstidspunktet. Tjenester inntektsføres etter hvert som de leveres.

#### Klassifisering og vurdering av balanseposter

Anleggsmidler er eiendeler bestemt til varig eie eller bruk. Eiendeler som er knyttet til varekretsløpet er klassifisert som omløpsmidler. Fordringer klassifiseres som omløpsmidler hvis de forfaller til betaling innen ett år etter transaksjonsdagen. Tilsvarende klassifiseres gjeld som kortsiktig hvis gjelden forfaller til betaling innen ett år.

Omløpsmidler vurderes til laveste av anskaffelseskost og virkelig verdi. Kortsiktig gjeld balanseføres til nominelt beløp på etableringstidspunktet. Anleggsmidler vurderes til anskaffelseskost. Varige anleggsmidler avskrives etter en fornuftig avskrivningsplan. Anleggsmidlene nedskrives til virkelig verdi ved verdifall som ikke forventes å være forbigående. Langsiktig gjeld med unntak av andre avsetninger balanseføres til nominelt beløp på etableringstidspunktet.

#### Fordringer

Kundefordringer og andre fordringer er oppført i balansen til pålydende etter fradrag for avsetning til forventet tap. Avsetning til tap gjøres på grunnlag av individuelle vurderinger av de enkelte fordringene.

#### Varige driftsmidler

Varige driftsmidler balanseføres og avskrives over driftsmidlenes levetid dersom de har antatt levetid over 3 år og har en kostpris som overstiger kr 30 000. Direkte vedlikehold av driftsmidler kostnadsføres løpende under driftskostnader, mens påkostninger eller forbedringer tillegges driftsmidlets kostpris og avskrives i takt med driftsmidlet.

#### Forøvrig er følgende regnskapsprinsipper anvendt:

Leieavtaler er ikke balanseført.

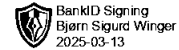
#### Skatt

Skattekostnaden i resultatregnskapet omfatter både periodens betalbare skatt og endring i utsatt skatt. Utsatt skatt er beregnet med 22% på grunnlag av de midlertidige forskjeller som eksisterer mellom regnskapsmessige og skattemessige verdier, samt skattemessig underskudd til fremføring ved utgangen av regnskapsåret. Skatteøkende og skattereduserende midlertidige forskjeller som reverserer eller kan reversere i samme periode er fastsatt og skattevirkningen er beregnet på nettogrunnlaget.

Selskapet har ikke endret regnskapsprinsipp fra 2023 til 2024.



W-CONSULTING AS  
927 111 640



## Note 1 - Antall årsverk

Antall årsverk sysselsatt i regnskapsåret: 1

## Note 2 - Spesifisering av skatt

Skattekostnad	2024	2023
Betalbar skatt på alminnelig inntekt	92 613	0
+/- Endringer i utsatt skatt/utsatt skattefordel	1 329	-1 621
<b>Skattekostnad</b>	<b>93 942</b>	<b>-1 621</b>
<b>Skattepliktig inntekt</b>		
Resultat før skatt	554 975	-185 281
Permanente forskjeller	29 688	20 252
+/- Endring i midlertidige forskjeller	-36 042	37 373
- Anvendelse av fremførbart underskudd	-127 656	0
+/- Mottatt/avgitt konsernbidrag	-53 094	0
<b>Skattepliktig inntekt</b>	<b>367 871</b>	<b>-127 656</b>
<b>Betalbar skatt i balansen</b>		
Betalbar skatt på årets resultat	92 613	0
Betalbar skatt på konsernbidrag	-11 681	0
<b>Betalbar skatt i balansen</b>	<b>80 932</b>	<b>0</b>

## Note 3 - Midlertidige forskjeller - utsatt skatt/skattefordel

Utsatt skatt/utsatt skattefordel i balansen avsettes på grunnlag av forskjeller mellom regnskapsmessige og skattemessige verdier i henhold til norsk regnskapsstandard for skatt.

Midlertidige skatteøkende og skattereduserende forskjeller som kan utlignes er nettoført.

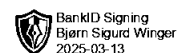
Midlertidige forskjeller knyttet til:	01.01.2024	31.12.2024	Endring
Anleggsmidler	0	6 042	-6 042
Omløpsmidler	-30 000	0	-30 000
Fremførbart underskudd	-127 656	0	-127 656
<b>Netto forskjeller</b>	<b>-157 656</b>	<b>6 042</b>	<b>-163 698</b>
Skattereduserende forskjeller som ikke kan utlignes	157 656	0	157 656
<b>Sum midlertidige forskjeller som påvirker betalbar skatt</b>	<b>0</b>	<b>6 042</b>	<b>-6 042</b>
<b>Utsatt skatt 31.12.2024 basert på 22 %</b>	<b>0</b>	<b>1 329</b>	<b>-1 329</b>

## Note 4 - Aksjekapital

Aksjeklasse	Antall aksjer	Aksjenes pålydende	Bokført verdi
Ordinære	100	1 000	100 000
<b>Aksjonærer</b>	<b>Antall aksjer</b>	<b>Eierandel %</b>	<b>Aksjeklasse</b>
Winger Elektriske AS	100	100,00	Ordinære



W-CONSULTING AS  
927 111 640



## Note 5 - Egenkapital

	<b>Aksjekapital</b>	<b>Opptjent egenkapital</b>	<b>Sum</b>
Egenkapital 31.12.2023	100 000	188 567	288 567
Årsresultat	0	461 033	461 033
- Avgitt konsernbidrag	0	-41 413	-41 413
<b>Egenkapital 31.12.2024</b>	<b>100 000</b>	<b>608 187</b>	<b>708 187</b>