



ÅRSREGNSKAPET FOR REGNSKAPSÅRET 2023 - GENERELL INFORMASJON

Enheten

Organisasjonsnummer:	998 156 890
Organisasjonsform:	Aksjeselskap
Foretaksnavn:	IVAN ULSUND REDERI AS
Forretningsadresse:	Industrivegen 6 7900 RØRVIK

Regnskapsår

Årsregnskapets periode:	01.01.2023 - 31.12.2023
-------------------------	-------------------------

Konsern

Mørselskap i konsern:	Ja
Konsernregnskap lagt ved:	Ja

Regnskapsregler

Regler for små foretak benyttet:	Nei
Benyttet ved utarbeidelsen av årsregnskapet til selskapet:	Regnskapslovens alminnelige regler
Benyttet ved utarbeidelsen av årsregnskapet til konsernet:	Regnskapslovens alminnelige regler

Årsregnskapet fastsatt av kompetent organ

Bekreftet av representant for selskapet:	Eirik Ulsund
Dato for fastsettelse av årsregnskapet:	27.05.2024

Grunnlag for avgivelse

År 2023: Årsregnskapet er elektronisk innlevert
År 2022: Tall er hentet fra elektronisk innlevert årsregnskap fra 2023

Det er ikke krav til at årsregnskapet m.v. som sendes til Regnskapsregisteret er undertegnet. Kontrollen på at dette er utført ligger hos revisor/enhetens øverste organ. Sikkerheten ivaretas ved at innsender har rolle/rettighet for innsending av årsregnskapet via Altinn, og ved at det bekreftes at årsregnskapet er fastsatt av kompetent organ.

Brønnøysundregistrene, 31.07.2025



Resultatregnskap

Beløp i: NOK	Note	2023	2022
RESULTATREGNSKAP			
Inntekter			
Salgsinntekt		5 213 695	4 575 272
Annen driftsinntekt		953 060	1 125 740
Sum inntekter		6 166 755	5 701 012
Kostnader			
Produkt, - lagsavgifter og andre felleskostnader		2 840 614	2 347 926
Lotter, hyrer, lønn og andre personalkostnader	1	5 120 871	4 351 900
Avskrivning på varige driftsmidler	2	9 042	9 042
Annen driftskostnad		689 261	762 898
Sum kostnader		8 659 788	7 471 766
Driftsresultat		-2 493 033	-1 770 754
Finansinntekter og finanskostnader			
Inntekt på investering i datterselskap og tilknyttet selskap		11 441 868	11 344 194
Renteinntekt fra foretak i samme konsern		602 108	254 000
Annen renteinntekt		383 129	187 291
Annen finansinntekt		134	92
Sum finansinntekter		12 427 239	11 785 577
Rentekostnad til foretak i samme konsern		4 002 700	4 060 110
Annen rentekostnad		1 322	3 572
Annen finanskostnad		177	18 309
Sum finanskostnader		4 004 199	4 081 991
Netto finans		8 423 040	7 703 586
Resultat før skattekostnad		5 930 007	5 932 832
Skattekostnad	3, 4	10 837	14 045
Årsresultat		5 919 170	5 918 787
Overføringer og disponeringer			
Ordinært utbytte		5 919 170	5 919 170



Resultatregnskap

Beløp i: NOK	Note	2023	2022
Annen egenkapital		0	-382
Sum overføringer og disponeringer		5 919 170	5 918 788



Balanse

Beløp i: NOK	Note	2023	2022
BALANSE - EIENDELER			
Anleggsmidler			
Immaterielle eiendeler			
Utsatt skattefordel	3, 4	39 722	50 559
Sum immaterielle eiendeler		39 722	50 559
Varige driftsmidler			
Driftsløsøre, inventar, verktøy, kontormaskiner, ol.	2	127 659	136 701
Sum varige driftsmidler		127 659	136 701
Finansielle anleggsmidler			
Investering i datterselskap	5	217 112 691	217 112 691
Investeringer i tilknyttet selskap	5	7 005 000	7 005 000
Lån til tilknyttet selskap og felles kontrollert virksomhet		0	1 550 230
Investeringer i aksjer og andeler		1 688 700	1 688 700
Andre langsiktige fordringer		7 703 248	7 512 339
Sum finansielle anleggsmidler		233 509 639	234 868 960
Sum anleggsmidler		233 677 020	235 056 220
Omløpsmidler			
Varer			
Varer		15 000	15 000
Sum varer		15 000	15 000
Fordringer			
Kundefordringer		-15 753	40 073
Andre kortsiktige fordringer		2 532 788	2 199 116
Konsernfordringer	5	18 780 942	17 878 499
Sum fordringer		21 297 977	20 117 688
Investeringer			
Sum investeringer		0	0
Bankinnskudd, kontanter og lignende			
Bankinnskudd, kontanter og lignende		2 274 450	1 973 491



Balanse

Beløp i: NOK	Note	2023	2022
Sum bankinnskudd, kontanter og lignende		2 274 450	1 973 491
Sum omløpsmidler		23 587 427	22 106 179
SUM EIENDELER		257 264 447	257 162 399
BALANSE - EGENKAPITAL OG GJELD			
Egenkapital			
Innskutt egenkapital			
Aksjekapital	6	98 258 222	98 258 222
Sum innskutt egenkapital		98 258 222	98 258 222
Opptjent egenkapital			
Annen egenkapital	6	145	145
Udekket tap	6	0	0
Sum opptjent egenkapital		145	145
Sum egenkapital		98 258 367	98 258 367
Gjeld			
Langsiktig gjeld			
Sum avsetninger for forpliktelser		0	0
Annen langsiktig gjeld			
Langsiktig konserngjeld	5	99 950 000	99 950 000
Øvrig langsiktig gjeld		31 427	0
Sum annen langsiktig gjeld		99 981 427	99 950 000
Sum langsiktig gjeld		99 981 427	99 950 000
Kortsiktig gjeld			
Leverandørgjeld		795 430	485 677
Skyldige offentlige avgifter		431 934	304 579
Utbytte		5 919 552	5 919 170
Kortsiktig konserngjeld	5	51 344 441	51 797 234
Annen kortsiktig gjeld		533 296	447 372
Sum kortsiktig gjeld		59 024 653	58 954 032



Balanse

Beløp i: NOK	Note	2023	2022
Sum gjeld		159 006 080	158 904 032
SUM EGENKAPITAL OG GJELD		257 264 447	257 162 399



Konsernets resultatregnskap

Beløp i: NOK	Note	2023	2022
RESULTATREGNSKAP			
Inntekter			
Fangstinntekter	1	178 444 547	152 934 284
Annen driftsinntekt	1	-852 452	37 980
Sum inntekter		177 592 095	152 972 264
Kostnader			
Produkt,- lagsavgifter og andre felleskostnader		12 672 948	10 815 299
Lotter, hyrer, lønn og andre personalkostnader	2	57 908 897	46 149 859
Avskrivning på varige driftsmidler	3	35 136 196	34 245 379
Annen driftskostnad	2	52 977 926	59 441 848
Sum kostnader		158 695 967	150 652 385
Driftsresultat		18 896 128	2 319 879
Finansinntekter og finanskostnader			
Inntekt på investering i datterselskap	5	0	943
Inntekt på investering i tilknyttet selskap	6	158 473	287 983
Annen renteinntekt		693 261	263 434
Annen finansinntekt		26 759	19 892
Verdøkning av andre finansielle omløpsmidler	4	0	491
Sum finansinntekter		878 493	572 743
Verdireduksjon av markedsbaserte finansielle omløpsmidler	4	8 445	0
Annen rentekostnad		21 690 939	20 037 284
Annen finanskostnad		66 920	214 910
Sum finanskostnader		21 766 304	20 252 194
Netto finans		-20 887 811	-19 679 451
Resultat før skattekostnad		-1 991 683	-17 359 572
Skattekostnad på ordinært resultat	8	-564 711	-3 978 722
Årsresultat		-1 426 972	-13 380 850
Minoritetsinteresser		0	0



Konsernets resultatregnskap

Beløp i: NOK	Note	2023	2022
Årsresultat etter minoritetsinteresser		-1 426 972	-13 380 850
Overføringer og disponeringer			
Til majoritet		-1 426 972	-13 380 850
Sum overføringer og disponeringer		-1 426 972	-13 380 850



Konsernets balanse

Beløp i: NOK	Note	2023	2022
BALANSE - EIENDELER			
Anleggsmidler			
Immaterielle eiendeler			
Konsesjoner og fiskerettigheter	3,9	344 651 194	368 948 243
Utsatt skattefordel	8	0	0
Sum immaterielle eiendeler		344 651 194	368 948 243
Varige driftsmidler			
Maskiner og anlegg	3,9	312 622	390 783
Fiskefartøy	3,9	224 742 045	226 492 602
Fiskeredskap og annet utstyr	3,9	13 563 049	13 290 283
Sum varige driftsmidler		238 617 716	240 173 668
Finansielle anleggsmidler			
Investeringer i tilknyttet selskap	6	9 285 359	9 126 886
Lån til tilknyttet selskap og felles kontrollert virksomhet	7	-31 427	1 550 230
Investeringer i aksjer og andeler		1 690 700	1 690 700
Andre langsiktige fordringer		9 926 982	919 820
Sum finansielle anleggsmidler		20 871 614	13 287 636
Sum anleggsmidler		604 140 524	622 409 547
Omløpsmidler			
Varer			
Beholdning av bunkers o.l.	9	4 128 700	3 416 800
Sum varer		4 128 700	3 416 800
Fordringer			
Kundefordringer	9	5 171 675	761 436
Andre kortsiktige fordringer		4 962 863	9 187 539
Sum fordringer		10 134 538	9 948 975
Investeringer			
Markedsbaserte aksjer	4	290 181	298 626
Sum investeringer		290 181	298 626



Konsernets balanse

Beløp i: NOK	Note	2023	2022
Bankinnskudd, kontanter og lignende			
Bankinnskudd og kontanter	10	57 959 343	49 330 789
Sum bankinnskudd, kontanter og lignende		57 959 343	49 330 789
Sum omløpsmidler		72 512 762	62 995 190
SUM EIENDELER		676 653 286	685 404 737
 BALANSE - EGENKAPITAL OG GJELD			
Egenkapital			
Innskutt egenkapital			
Aksjekapital	11,12	98 258 222	98 258 222
Sum innskutt egenkapital		98 258 222	98 258 222
Opptjent egenkapital			
Udekket tap	11	50 141 461	42 795 318
Sum opptjent egenkapital		-50 141 461	-42 795 318
Sum egenkapital		48 116 761	55 462 904
Gjeld			
Langsiktig gjeld			
Utsatt skatt	8	31 612 537	32 177 248
Sum avsetninger for forpliktelser		31 612 537	32 177 248
Annen langsiktig gjeld			
Gjeld til kredittinstitusjoner	13	542 837 551	557 638 425
Sum annen langsiktig gjeld		542 837 551	557 638 425
Sum langsiktig gjeld		574 450 088	589 815 673
Kortsiktig gjeld			
Leverandørgjeld		7 075 871	17 851 438
Skyldig offentlige avgifter		17 694 470	12 496 216
Utbytte	11	5 919 552	5 919 552
Annen kortsiktig gjeld		23 396 543	12 131 336
Sum kortsiktig gjeld		54 086 436	48 398 542



Konsernets balanse

Beløp i: NOK	Note	2023	2022
Sum gjeld		628 536 524	638 214 215
SUM EGENKAPITAL OG GJELD		676 653 285	693 677 119



Brønnøysundregistrene

ÅRSREGNSKAP FOR REGNSKAPSÅRET 2023 - GENERELL INFORMASJON

Journalnummer: 2024 607696

Enheten

Organisasjonsnummer: 998 156 890
Organisasjonsform: Aksjeselskap
Foretaksnavn: IVAN ULSUND REDERI AS
Forretningsadresse: Industrivegen 6
7900 RØRVIK

Regnskapsår

Årsregnskapets periode: 01.01.2023 - 31.12.2023

Konsern

Morselskap i konsern: Ja
Konsernregnskap lagt ved: Ja

Regnskapsregler

Regler for små foretak benyttet: Nei
Benyttet ved utarbeidelsen av
årsregnskapet til selskapet: Regnskapslovens alminnelige regler
Benyttet ved utarbeidelsen av
årsregnskapet til konsernet: Regnskapslovens alminnelige regler

Årsregnskapet fastsatt av kompetent organ

Bekreftet av representant for selskapet: Eirik Ulsund
Dato for fastsettelse av årsregnskapet: 27.05.2024

Revisjon

Årsregnskapet er utarbeidet av ekstern
autorisert regnskapsfører: Ja
Ekstern autorisert regnskapsfører har i
løpet av regnskapsåret bistått ved den
løpende regnskapsføringen eller utført
andre tjenester for selskapet enn å
utarbeide årsregnskapet: Ja

Grunnlag for avgivelse

År 2023: Årsregnskap er elektronisk innlevert.
År 2022: Tall er hentet fra elektronisk innlevert årsregnskap fra 2023.

Det er ikke krav til at årsregnskapet m.v. som sendes til Regnskapsregisteret er undertegnet. Kontrollen på at dette er utført ligger hos revisor/enhetens øverste organ. Sikkerheten ivaretas ved at innsender har rolle/rettighet for innsending av årsregnskapet via Altinn, og ved at det bekreftes at årsregnskapet er fastsatt av kompetent organ.

Brønnøysundregistrene, 02.08.2024

Brønnøysundregistrene
Postadresse: Postboks 900, 8910 Brønnøysund
Telefon: 75 00 75 00
E-post: firmapost@brreg.no Internett: www.brreg.no
Organisasjonsnummer: 974 760 673



Organisasjonsnr: 998 156 890
IVAN ULSUND REDERI AS

RESULTATREGNSKAP

Beløp i: NOK	Note	2023	2022
RESULTATREGNSKAP			
Inntekter			
Salgsinntekt		5 213 695	4 575 272
Annen driftsinntekt		953 060	1 125 740
Sum inntekter		6 166 755	5 701 012
Kostnader			
Produkt, - lagsavgifter og andre felleskostnader		2 840 614	2 347 926
Lotter, hyrer, lønn og andre personalkostnader	1	5 120 871	4 351 900
Avskrivning på varige driftsmidler	2	9 042	9 042
Annen driftskostnad		689 261	762 898
Sum kostnader		8 659 788	7 471 766
Driftsresultat		-2 493 033	-1 770 754
Finansinntekter og finanskostnader			
Inntekt på investering i datterselskap og tilknyttet selskap		11 441 868	11 344 194
Renteinntekt fra foretak i samme konsern		602 108	254 000
Annen renteinntekt		383 129	187 291
Annen finansinntekt		134	92
Sum finansinntekter		12 427 239	11 785 577
Rentekostnad til foretak i samme konsern		4 002 700	4 060 110
Annen rentekostnad		1 322	3 572
Annen finanskostnad		177	18 309
Sum finanskostnader		4 004 199	4 081 991
Netto finans		8 423 040	7 703 586
Resultat før skattekostnad		5 930 007	5 932 832
Skattekostnad	3, 4	10 837	14 045
Årsresultat		5 919 170	5 918 787
Overføringer og disponeringer			
Ordinært utbytte		5 919 170	5 919 170
Annen egenkapital		0	-382
Sum overføringer og disponeringer		5 919 170	5 918 788



Organisasjonsnr: 998 156 890
IVAN ULSUND REDERI AS

BALANSE

Beløp i: NOK	Note	2023	2022
BALANSE - EIENDELER			
Anleggsmidler			
Immaterielle eiendeler			
Utsatt skattefordel	3, 4	39 722	50 559
Sum immaterielle eiendeler		39 722	50 559
Varige driftsmidler			
Driftsløsøre, inventar, verktøy, kontormaskiner, ol.	2	127 659	136 701
Sum varige driftsmidler		127 659	136 701
Finansielle anleggsmidler			
Investering i datterselskap	5	217 112 691	217 112 691
Investeringer i tilknyttet selskap	5	7 005 000	7 005 000
Lån til tilknyttet selskap og felles kontrollert virksomhet		0	1 550 230
Investeringer i aksjer og andeler		1 688 700	1 688 700
Andre langsiktige fordringer		7 703 248	7 512 339
Sum finansielle anleggsmidler		233 509 639	234 868 960
Sum anleggsmidler		233 677 020	235 056 220
Omløpsmidler			
Varer			
Varer		15 000	15 000
Sum varer		15 000	15 000
Fordringer			
Kundefordringer		-15 753	40 073
Andre kortsiktige fordringer		2 532 788	2 199 116
Konsernfordringer	5	18 780 942	17 878 499
Sum fordringer		21 297 977	20 117 688
Investeringer		0	0
Bankinnskudd, kontanter og lignende			
Bankinnskudd, kontanter og lignende		2 274 450	1 973 491
Sum bankinnskudd, kontanter og lignende		2 274 450	1 973 491



Sum omløpsmidler		23 587 427	22 106 179
SUM EIENDELER		257 264 447	257 162 399
BALANSE - EGENKAPITAL OG GJELD			
Egenkapital			
Innskutt egenkapital			
Aksjekapital	6	98 258 222	98 258 222
Sum innskutt egenkapital		98 258 222	98 258 222
Opptjent egenkapital			
Annen egenkapital	6	145	145
Udekket tap	6	0	0
Sum opptjent egenkapital		145	145
Sum egenkapital		98 258 367	98 258 367
Gjeld			
Langsiktig gjeld			
Sum avsetninger for forpliktelseser			
		0	0
Annen langsiktig gjeld			
Langsiktig konserngjeld	5	99 950 000	99 950 000
Øvrig langsiktig gjeld		31 427	0
Sum annen langsiktig gjeld		99 981 427	99 950 000
Sum langsiktig gjeld		99 981 427	99 950 000
Kortsiktig gjeld			
Leverandørgjeld		795 430	485 677
Skyldige offentlige avgifter		431 934	304 579
Utbytte		5 919 552	5 919 170
Kortsiktig konserngjeld	5	51 344 441	51 797 234
Annen kortsiktig gjeld		533 296	447 372
Sum kortsiktig gjeld		59 024 653	58 954 032
Sum gjeld		159 006 080	158 904 032
SUM EGENKAPITAL OG GJELD		257 264 447	257 162 399



Organisasjonsnr: 998 156 890
IVAN ULSUND REDERI AS

KONSERNRESULTATREGNSKAP

Beløp i: NOK	Note	2023	2022
RESULTATREGNSKAP			
Inntekter			
Fangstinntekter	1	178 444 547	152 934 284
Annen driftsinntekt	1	-852 452	37 980
Sum inntekter		177 592 095	152 972 264
Kostnader			
Produkt,- lagsavgifter og andre felleskostnader		12 672 948	10 815 299
Lotter, hyrer, lønn og andre personalkostnader	2	57 908 897	46 149 859
Avskrivning på varige driftsmidler	3	35 136 196	34 245 379
Annen driftskostnad	2	52 977 926	59 441 848
Sum kostnader		158 695 967	150 652 385
Driftsresultat		18 896 128	2 319 879
Finansinntekter og finanskostnader			
Inntekt på investering i datterselskap	5	0	943
Inntekt på investering i tilknyttet selskap	6	158 473	287 983
Annen renteinntekt		693 261	263 434
Annen finansinntekt		26 759	19 892
Verdiøkning av andre finansielle omløpsmidler	4	0	491
Sum finansinntekter		878 493	572 743
Verdireduksjon av markedsbaserte finansielle omløpsmidler	4	8 445	0
Annen rentekostnad		21 690 939	20 037 284
Annen finanskostnad		66 920	214 910
Sum finanskostnader		21 766 304	20 252 194
Netto finans		-20 887 811	-19 679 451
Resultat før skattekostnad		-1 991 683	-17 359 572
Skattekostnad på ordinært resultat	8	-564 711	-3 978 722
Årsresultat		-1 426 972	-13 380 850
Minoritetsinteresser		0	0
Årsresultat etter minoritetsinteresser		-1 426 972	-13 380 850



Overføringer og disponeringer		
Til majoritet	-1 426 972	-13 380 850
Sum overføringer og disponeringer	-1 426 972	-13 380 850



Organisasjonsnr: 998 156 890
IVAN ULSUND REDERI AS

KONSERNBALANSE

Beløp i: NOK	Note	2023	2022
BALANSE - EIENDELER			
Anleggsmidler			
Immaterielle eiendeler			
Konsesjoner og fiskerettigheter	3,9	344 651 194	368 948 243
Utsatt skattefordel	8	0	0
Sum immaterielle eiendeler		344 651 194	368 948 243
Varige driftsmidler			
Maskiner og anlegg	3,9	312 622	390 783
Fiskefartøy	3,9	224 742 045	226 492 602
Fiskeredskap og annet utstyr	3,9	13 563 049	13 290 283
Sum varige driftsmidler		238 617 716	240 173 668
Finansielle anleggsmidler			
Investeringer i tilknyttet selskap	6	9 285 359	9 126 886
Lån til tilknyttet selskap og felles kontrollert virksomhet	7	-31 427	1 550 230
Investeringer i aksjer og andeler		1 690 700	1 690 700
Andre langsiktige fordringer		9 926 982	919 820
Sum finansielle anleggsmidler		20 871 614	13 287 636
Sum anleggsmidler		604 140 524	622 409 547
Omløpsmidler			
Varer			
Beholdning av bunkers o.l.	9	4 128 700	3 416 800
Sum varer		4 128 700	3 416 800
Fordringer			
Kundefordringer	9	5 171 675	761 436
Andre kortsiktige fordringer		4 962 863	9 187 539
Sum fordringer		10 134 538	9 948 975
Investeringer			
Markedsbaserte aksjer	4	290 181	298 626
Sum investeringer		290 181	298 626
Bankinnskudd, kontanter og lignende			
Bankinnskudd og kontanter	10	57 959 343	49 330 789
Sum bankinnskudd, kontanter og lignende		57 959 343	49 330 789



Sum omløpsmidler		72 512 762	62 995 190
SUM EIENDELER		676 653 286	685 404 737
BALANSE - EGENKAPITAL OG GJELD			
Egenkapital			
Innskutt egenkapital			
Aksjekapital	11,12	98 258 222	98 258 222
Sum innskutt egenkapital		98 258 222	98 258 222
Opptjent egenkapital			
Udekket tap	11	50 141 461	42 795 318
Sum opptjent egenkapital		-50 141 461	-42 795 318
Sum egenkapital		48 116 761	55 462 904
Gjeld			
Langsiktig gjeld			
Utsatt skatt	8	31 612 537	32 177 248
Sum avsetninger for forpliktelseser		31 612 537	32 177 248
Annen langsiktig gjeld			
Gjeld til kredittinstitusjoner	13	542 837 551	557 638 425
Sum annen langsiktig gjeld		542 837 551	557 638 425
Sum langsiktig gjeld		574 450 088	589 815 673
Kortsiktig gjeld			
Leverandørgjeld		7 075 871	17 851 438
Skyldig offentlige avgifter		17 694 470	12 496 216
Utbytte	11	5 919 552	5 919 552
Annen kortsiktig gjeld		23 396 543	12 131 336
Sum kortsiktig gjeld		54 086 436	48 398 542
Sum gjeld		628 536 524	638 214 215
SUM EGENKAPITAL OG GJELD		676 653 285	693 677 119



Organisasjonsnr: 998 156 890
IVAN ULSUND REDERI AS

NOTEOPPLYSNINGER - SELSKAP - alle poster oppgitt i hele tall

Note

Antall årsverk i regnskapsåret
4.00

Sum Beløp

Balanseført verdi 31.12. Varige driftsmidler Immaterielle eiend.

Note
5

Konsern, tilknyttet selskap m.v.

Investering som regnskapsføres etter egenkapitalmetoden

Konsernregnskap
Virksomheten inngår i konsolideringen til morselskapets konsernregnsk.: Nei

Morselskapet sitt navn

Forretningskontor for morselskapet

Datterselskap er utelatt fra konsolideringen: Nei

Begrunnelse for at datterselskap er utelatt fra konsolideringen

Konsern, tilknyttet selskap m.v. - fordringer og gjeld

Fordringer

Samlet beløp - tilknyttet selskap Årets Fjorårets

Samlet beløp - foretak i samme konsern Årets Fjorårets

Kortsiktig gjeld



Organisasjonsnr: 998 156 890
IVAN ULSUND REDERI AS

NOTEOPPLYSNINGER - KONSERN

- alle poster oppgitt i hele tall



**Årsregnskap 2023
for
Ivan Ulsund Rederi AS**

Organisasjonsnr. 998 156 890





Årsberetning 2023

Virksomhetens art

Selskapet driver fiskebåtrederi fra Rørvik i Vikna kommune i Trøndelag. Selskapet eier og forvalter underliggende konsernselskapene Trønderbas AS og Brusøyskjær AS.

Trønderbas AS Fiskebåtrederi som eier og driver fiskefartøyet MS Trønderbas. Selskapet eies 100 % av Ivan Ulsund Rederi AS.

Brusøyskjær AS Fiskebåtrederi som eier og driver fiskefartøyet MS Brusøyskjær. Selskapet eies 100 % gjennom Trønderbas AS.

For samtlige selskap er administrasjonen lokalisert i Rørvik i Nærøysund kommune.

Utvikling i resultat og stilling

Etter styrets oppfatning gir årsregnskapet en rettvisende oversikt over selskapets virksomhet.

Det er ikke inntrådt forhold etter regnskapsårets utgang som har betydning for selskapets stilling eller resultat.

Forsknings- og utviklingsaktiviteter

Selskapet har ingen forsknings- og utviklingsaktiviteter.

Frømtidig utvikling

Snittprisen på fiskefangstene våre båter leverte i 2023, steg betydelig i 2023 i forhold til året før. Prisene så langt i 2024 ligger totalt sett på et litt høyere nivå enn i tilsvarende periode i 2023 og er forventet å holde seg på dette nivået ut 2024. De totale fiskekvotene for 2023 lå rundt samme nivå som i foregående år og forventes å ligge på samme nivå også i 2024.

Det ble inngått en bilateral avtale mellom UK og Norge som åpnet for at norske fiskefartøy fikk fiske inntil 60% av sin makrellkvote UK-sonen i 2023. Dette var en viktig grunn til at begge våre fartøy totalt sett klarte å fiske en betydelig større andel av sin makrellkvote i 2023 enn i 2022. Det er håp om at det vil bli inngått en ny bilateral avtale for 2024 som for 2023 og at begge våre fartøy dermed klarer å fiske hele sin makrellkvote i 2024. Drivstoffprisene har steget en del i løpet av 2023 i forhold til de senere år og forventes å forbli på samme nivå i 2024.

Totalt sett ligger det an til noe høyere fangstinntekter i 2024 enn i 2023. Dette forholdet vil sannsynligvis bidra til et bedre årsresultat i 2024 enn i 2023 for begge våre fartøy.

Finansiell risiko

Konsernet Ivan Ulsund Rederi AS har som mål å ha en god finansiell posisjon. Målsettingen er å avdempe den finansielle risikoen i størst mulig grad. Primært er det risiko knyttet til kundefordringer, likviditet og rentebærende gjeld. Risikoen er av kredittmessig, markedsmessig og likviditetsmessig karakter.

Kredittrisiko

Selskapets kredittrisiko er i hovedsak knyttet til oppgjør av kundefordringene. Historisk har selskapet hatt lave kostnader knyttet til tap på kundefordringer. Dette skyldes hovedsakelig det forhold at all fangst omsettes gjennom fiskernes egne salgslag, som krever løpende bankgaranti fra alle kjøpere av fangst.

Renterisiko

De underliggende konsernselskapene Trønderbas AS og Brusøyskjær AS har langsiktige lån i kredittinstitusjoner, og er derigjennom påvirket av endringer i rentenivået. Det er inngått rentebytteavtaler for deler av konsernselskapenes langsiktige gjeld.

Likviditetsrisiko

Konsernselskapene har sikret langsiktig finansiering gjennom låneopptak. Selskapets evne til egenfinansiering av investeringer er god, og det vesentligste av overskudd tilbakeholdes i selskapet.

BankID Signing
Ivan Ulsund
2024-06-13

BankID Signing
Bernt Ivar Ulsund
2024-06-13

BankID Signing
Eirik Ulsund
2024-06-13

BankID Signing
Vera Ulsund
2024-06-13

BankID Signing
Bjørnar Ulsund
2024-06-13

BankID Signing
Trond Williksen
2024-06-16




Årsberetning 2023

Forutsetningen om fortsatt drift

Årsregnskapet er avlagt under forutsetningen om fortsatt drift. Det bekreftes at forutsetningen er til


MS Trønderbas og MS Brusøyskjær inkl. fiskerettigheter er ved en ekstern verdsettelse vurdert å ha verdi på i alt kr 1 584 000 000 pr 31.12.2023. Dette er vesentlig høyere enn bokført verdi.

 BankID Signing
Ivan Ulsund
2024-06-13

 BankID Signing
Bernt Ivar Ulsund
2024-06-13

 BankID Signing
Eirik Ulsund
2024-06-13

 BankID Signing
Vera Ulsund
2024-06-13

 BankID Signing
Bjørnar Ulsund
2024-06-13

 BankID Signing
Trond Wiltksen
2024-06-16

Disponering av årsresultatet

Årsresultatet på kr 5 919 170 foreslås disponert slik:

Avsatt til utbytte	kr 5 919 170
<u>Overført fra annen egenkapital</u>	<u>kr 0</u>
<u>Totalt disponert</u>	<u>kr 5 919 170</u>

Selskapets frie egenkapital pr 31.12 i regnskapsåret er på kr 145.

Styreansvarsforsikring

Selskapet har pr. 31.12.2023 ikke tegnet styreansvarsforsikring.

Åpenhetsloven

Lov om virksomheters åpenhet og arbeid med grunnleggende menneskerettigheter og anstendige arbeidsforhold (Åpenhetsloven) trådte i kraft 1. juli 2022. Ivan Ulsund Rederi AS publiserer informasjon på hjemmesidene til Ivan Ulsund Rederi AS innen 30. juni hvert år.

Arbeidsmiljø

Styret vurderer arbeidsmiljøet i konsernet til å være godt. Det er registrert et sykefravær på totalt 292 dager for våre to fartøy i løpet av regnskapsåret. Vel 203 dager (dvs. nærmere 70%) av dette sykefraværet gjelder langtidssykemeldte personer.

I morselskapet Ivan Ulsund Rederi AS var 1 person 50% sykemeldt fra 100% stilling i perioden 16.11 – 31.12.2023. Dette utgjorde i alt 30 dager med 50% sykemelding. Gjennom et nært samarbeid med verneombud og rederiets HMS ansvarlige blir det løpende foretatt forbedringer av det fysiske og sosiale arbeidsmiljøet ombord.

Det er ikke registrert skadetilfeller av alvorlig karakter i løpet av året.

Likestilling

Det var ved årsskiftet totalt 39 heltidsansatte, 11 deltidsansatte og 2 lærlinger i selskapet.

Styret består av 5 medlemmer, hvorav en kvinne.

Selskapets ledelse er innforstått med de samfunnmessige forventninger om tiltak for å fremme likestilling i virksomheten.

Diskriminering

Bedriften har ingen ansatte med nedsatt funksjonsevne. I den grad det er mulig vil selskapet søke å tilpasse arbeidsforholdene slik at også personer med nedsatt funksjonsevne kan arbeide i bedriften. Bedriften har en rekrutterings- og personalpolicy som skal sikre like muligheter og rettigheter og hindre diskriminering på grunn av etnisitet, nasjonal opprinnelse, avstamning, hudfarge, språk, religion og livssyn.

Ytre miljø

Selskapets virksomhet påvirker i liten grad det ytre miljø. Alle avfallsprodukter, spillolje og lignende blir deponert på forskriftsmessig måte.



Årsberetning 2023

Rørvik, 27.05.2024

Eirik Ulsund
daglig leder

Trond Williksen
styrets leder

Bernt Ivar Ulsund
styremedlem

Bjørnar Ulsund
styremedlem

Vera Ulsund
styremedlem

Ivan Ulsund
styremedlem





Ivan Ulsund Rederi AS

Resultatregnskap

Morselskap						
2023	2022		Noter	2023	2022	
DRIFTSINTEKTER OG DRIFTSKOSTNADER						
Driftsinntekter						
5 213 695	4 575 272	Fangstinntekter	1	178 44		
953 060	1 125 740	Annen driftsinntekt	1	(852 452)	37 980	
6 166 755	5 701 012	Sum driftsinntekter		177 592 096	152 972 264	
Driftskostnader						
2 840 614	2 347 926	Produkt,- lagsavgifter og andre felleskostnader		12 672 948	10 815 299	
5 120 871	4 351 900	Lotter, hyrer, lønn og andre personalkostnader	2	57 908 897	46 149 859	
9 042	9 042	Avskrivning på varige driftsmidler	3	35 136 196	34 245 379	
689 261	762 898	Annen driftskostnad	2	52 977 926	59 441 848	
8 659 786	7 471 766	Sum driftskostnader		158 695 968	150 652 385	
(2 493 031)	(1 770 754)	DRIFTSRESULTAT		18 896 128	2 319 879	
FINANSINTEKTER OG FINANSKOSTNADER						
Finansinntekter						
0	0	Verdiøkning av andre finansielle omløpsmidler	4	0	491	
11 441 868	11 344 194	Inntekt på investering i datterselskap	5	0	943	
0	0	Inntekt på investering i tilknyttet selskap	6	158 473	287 983	
602 108	254 000	Renteinntekt fra foretak i samme konsern	7	(0)	0	
383 129	187 291	Annen renteinntekt		693 261	263 434	
134	92	Annen finansinntekt		26 759	19 892	
12 427 239	11 785 577	Sum finansinntekter		878 492	572 743	
Finanskostnader						
0	0	Verdireduksjon av markedsbaserte finansielle omløpsmic	4	8 445	0	
4 002 700	4 060 110	Rentekostnad til foretak i samme konsern	7	(0)	0	
1 322	3 572	Annen rentekostnad		21 690 939	20 037 284	
177	18 309	Annen finanskostnad		66 920	214 910	
4 004 199	4 081 991	Sum finanskostnader		21 766 304	20 252 194	
8 423 039	7 703 586	NETTO FINANSPOSTER		(20 887 811)	(19 679 452)	
5 930 008	5 932 832	ORDINÆRT RESULTAT FØR SKATTEKOSTNAD		(1 991 683)	(17 359 573)	
10 837	14 045	Skattekostnad på ordinært resultat	8	(564 711)	(3 978 722)	
5 919 171	5 918 787	ORDINÆRT RESULTAT		(1 426 973)	(13 380 850)	
5 919 171	5 918 787	ÅRSRESULTAT		(1 426 973)	(13 380 850)	
OVERFØRINGER OG DISPONERINGER						
5 919 170	5 919 170	Avsatt utbytte	4	0	0	
0	0	Avgitt konsernbidrag		0	0	
0	(382)	Dekking av udekket tap		0	0	
0	0	Til minoritet		0	0	
0	0	Til majoritet	4	(1 426 973)	(13 380 850)	
5 919 170	5 918 787	SUM OVERFØRINGER OG DISPONERINGER		(1 426 973)	(13 380 850)	

BankID Signing
Ivan Ulsund
2024-06-13

BankID Signing
Bernt Ivar Ulsund
2024-06-13

BankID Signing
Eirik Ulsund
2024-06-13

BankID Signing
Vera Ulsund
2024-06-13

BankID Signing
Bjørnar Ulsund
2024-06-13

BankID Signing
Trond Williksen
2024-06-16





Ivan Ulsund Rederi AS

Balanse

Morselskap							
Pr 31.12.2023	Pr 31.12.2022			Noter	Pr 31.12.2023	Pr 31.12.2022	
EIENDELER							
ANLEGGSMIDLER							
Immaterielle eiendeler							
0	0	Konsesjoner og fiskerettigheter	3, 9	344 651 194	368 948 243		
39 722	50 559	Utsatt skattefordel	8	0	0		
39 722	50 559	Sum immaterielle eiendeler		344 651 195	368 948 243		
Varige driftsmidler							
0	0	Maskiner og anlegg	3, 9	312 622	390 783		
0	0	Fiskefartøy	3, 9	224 742 045	226 492 602		
127 659	136 701	Fiskeredskap og annet utstyr	3, 9	13 563 049	13 290 283		
127 659	136 701	Sum varige driftsmidler		238 617 716	240 173 668		
Finansielle anleggsmidler							
217 112 691	217 112 691	Investeringer i datterselskap	5	0	0		
7 005 000	7 005 000	Investeringer i tilknyttet selskap	6	9 285 359	9 126 886		
-31 427	1 550 230	Lån til tilknyttet selskap	7	(31 427)	1 550 230		
1 688 700	1 688 700	Investeringer i aksjer og andeler		1 690 700	1 690 700		
7 703 248	7 512 339	Andre langsiktige fordringer		9 926 982	9 191 820		
233 478 212	234 868 960	Sum finansielle anleggsmidler		20 871 613	21 559 636		
233 645 593	235 056 220	SUM ANLEGGSMIDLER		604 140 524	630 681 547		
OMLØPSMIDLER							
15 000	15 000	Beholdning av bunkers o.l.	9	4 128 700	3 416 800		
Fordringer							
(15 753)	(54 700)	Kundefordringer	9	5 171 675	761 436		
18 780 942	17 878 499	Fordringer på konsernselskap	7	(0)	0		
2 532 788	2 199 116	Andre kortsiktige fordringer		4 962 863	9 187 539		
21 203 203	20 022 915	Sum fordringer		10 134 538	9 948 975		
Investeringer							
0	0	Markedsbaserte aksjer	4	290 181	298 626		
0	0	Sum investeringer		290 181	298 626		
2 274 450	1 973 491	Bankinnskudd og kontanter	10	57 959 343	49 330 789		
23 492 654	22 011 406	SUM OMLØPSMIDLER		72 512 762	62 995 190		
257 138 247	257 067 626	SUM EIENDELER		676 653 285	693 676 737		

BankID Signing
Ivan Ulsund
2024-06-13

BankID Signing
Bernt Ivar Ulsund
2024-06-13

BankID Signing
Eirik Ulsund
2024-06-13

BankID Signing
Vera Ulsund
2024-06-13

BankID Signing
Bjørnar Ulsund
2024-06-13

BankID Signing
Trond Williksen
2024-06-16





Morselskap				Noter		Pr 31.12.24	
Pr 31.12.2023	Pr 31.12.2022						
Ivan Ulsund Rederi AS							
Balanse							
EGENKAPITAL OG GJELD							
EGENKAPITAL							
Innskutt egenkapital							
98 258 222	98 258 222	Aksjekapital	11, 12	98 258 222	98 258 222		
0	0	Overkurs	11	0	0		
0	0	Annen innskutt egenkapital		0	0		
98 258 222	98 258 222	Sum innskutt egenkapital		98 258 222	98 258 222		
Opptjent egenkapital							
145	145	Annen egenkapital	11	(0)	0		
0	0	Udekket tap	11	(50 141 461)	(42 795 318)		
145	145	Sum opptjent egenkapital		(50 141 461)	(42 795 318)		
98 258 367	98 258 367	SUM EGENKAPITAL		48 116 761	55 462 904		
GJELD							
Langsiktig gjeld							
Avsetning for forpliktelser							
0	0	Utsatt skatt	8	31 612 537	32 177 248		
0	0	Sum avsetning for forpliktelser		31 612 537	32 177 248		
Annen langsiktig gjeld							
0	0	Gjeld til kredittinstitusjoner	13	542 837 551	557 638 425		
99 950 000	99 950 000	Langsiktig gjeld til konsernselskap	9, 13	0	0		
99 950 000	99 950 000	Sum annen langsiktig gjeld		542 837 551	557 638 425		
99 950 000	99 950 000	Sum langsiktig gjeld		574 450 088	589 815 673		
Kortsiktig gjeld							
795 430	485 677	Leverandørgjeld		7 075 871	17 851 438		
0	0	Betalbar skatt	8	0	0		
431 934	304 579	Skyldig offentlige avgifter		17 694 470	12 496 216		
5 919 552	5 919 170	Utbytte	11	5 919 552	5 919 170		
51 344 441	51 797 234	Kortsiktig gjeld til konsernselskap	7	(0)	0		
438 523	352 599	Annen kortsiktig gjeld		23 396 543	12 131 336		
58 929 880	58 859 259	Sum kortsiktig gjeld		54 086 437	48 398 160		
158 879 880	158 809 259	SUM GJELD		628 536 525	638 213 833		
257 138 247	257 067 626	SUM EGENKAPITAL OG GJELD		676 653 285	693 676 737		

Rørвик, 27.05.2024

Eirik Ulsund
daglig leder

Trond Williksen
styrets leder

Bernt Ivar Ulsund
styremedlem

Bjørnar Ulsund
styremedlem

Vera Ulsund
styremedlem

Ivan Ulsund
styremedlem





Ivan Ulsund Rederi AS

Kontantstrømpoppstilling

Morselskap				
2023	2022		2023	2022
		Kontantstrømmer fra operasjonelle aktiviteter:		
6 130 671	5 867 373	innbetalinger fra salg av varer og tjenester	1 731 013 007	1 000 000 000
(3 340 558)	(3 009 086)	utbetalinger for varer og tjenester for videresalg og eget forbruk	(56 490 365)	(53 562 667)
(5 120 871)	(4 351 900)	utbetalinger til ansatte, arbeidsgiveravgift, skattetrekk m.v.	(57 908 897)	(46 149 859)
985 237	441 291	innbetalinger av renter	693 261	263 434
(4 004 022)	(4 063 682)	utbetalinger av renter	(23 043 659)	(20 037 284)
0	0	utbetalinger av skatter og offentlige avgifter	0	(4 795 487)
(5 349 543)	(5 116 004)	Netto kontantstrøm fra operasjonelle aktiviteter 1)	36 431 706	31 610 024
		Kontantstrømmer fra investeringsaktiviteter		
0	0	innbetalinger ved salg av varige driftsmidler og imm. eiendeler	0	950 000
0	0	utbetalinger ved kjøp av varige driftsmidler og imm. eiendeler	(7 930 477)	(121 645 877)
0	150 000	innbetalinger ved salg av aksjer og andeler i andre foretak	0	150 000
0	(188 700)	utbetalinger ved kjøp av aksjer og andeler i andre foretak	0	(188 700)
1 581 657	0	innbetalinger på andre lånefordringer	1 581 657	0
	(87 446)	Utbetalinger på andre lånefordringer	(735 162)	(3 818 256)
(902 443)	(754 784)	Utbetalinger på lånefordringer konsern	0	0
679 214	(880 930)	Netto kontantstrøm fra investeringsaktiviteter	(7 083 982)	(124 552 833)
		Kontantstrømmer fra finansieringsaktiviteter		
0	0	innbetalinger ved opptak av ny langsiktig gjeld	0	103 099 126
0	0	utbetalinger ved nedbetaling av langsiktig gjeld	(14 800 000)	0
0	0	utbetalinger ved nedbetaling av kortsiktig gjeld	0	0
5 525 707	7 432 282	innbetalinger gjeld konsernselskaper	0	0
(5 919 170)	(5 919 170)	utbetalinger av utbytte	(5 919 170)	(5 919 170)
5 364 751	5 057 733	innbetalinger av konsernbidrag	0	0
4 971 288	6 570 845	Netto kontantstrøm fra finansieringsaktiviteter	(20 719 170)	97 179 956
300 959	573 911	Netto endring i kontanter og bankinnskudd	8 628 554	4 237 147
1 973 491	1 399 580	Beholdning av kontanter og bankinnskudd ved periodens begynnelse	49 330 789	45 093 642
2 274 450	1 973 491	Beholdning av kontanter og bankinnskudd ved periodens slutt	57 959 343	49 330 789
		1) Avstemming		
5 930 008		resultat før skattekostnad	(1 991 683)	
0		periodens betalte skatt	0	
(11 344 195)		Resultatført konsernbidrag og utbytte	0	
0		tap/gevinst ved salg av anleggsmidler	0	
9 042		ordinære avskrivninger	35 136 196	
0		endring i varelager	(711 900)	
(38 947)		endring i kundefordringer	(4 410 239)	
309 753		endring i leverandørgjeld	(10 775 567)	
0		forskjell mellom konstnadsført pensjon og inn-/utbetalinger i pensjonsor	0	
0		effekt av valutakursendringer	0	
0		poster klassifisert som investerings- eller finansieringsaktiviteter	8 445	
(215 204)		endring i andre tidsavgrensingsposter	19 176 454	
(5 349 543)		Netto kontantstrøm fra operasjonelle aktiviteter	36 431 706	
		Beholdning av kontanter m.v. fremkommer slik:		
1 874 400		Kontanter og bankinnskudd pr 31.12	47 745 132	
400 050		Skattetreksinnskudd pr 31.12	10 214 211	
2 274 450		Beholdning av kontanter m.v. pr 31.12	57 959 343	

BankID Signing
Ivan Ulsund
2024-06-13

BankID Signing
Bernt Ivar Ulsund
2024-06-13

BankID Signing
Eirik Ulsund
2024-06-13

BankID Signing
Vera Ulsund
2024-06-13

BankID Signing
Bjørnar Ulsund
2024-06-13

BankID Signing
Trond Williksen
2024-06-16





Noter 2023

Regnskapsprinsipper

Årsregnskapet er satt opp i samsvar med regnskapsloven og god regnskapsskikk. Selskapet har v relevante bestemmelser i Norsk Regnskaps Standard utarbeidet av Norsk Regnskaps Stiftelse.

Driftsinntekter

Fangstinntektene avregnes løpende fra salgslagene og inntektsføres i samme periode som levering av fangst foretas.

Etterbetaling av fangstinntekter inntektsføres i den periode avregning mottas. Dette er som regel i året etter fangståret. Som følge av usikkerhet omkring inntektens størrelse skjer inntektsføring først på avregningstidspunktet.

Omløpsmidler og kortsiktig gjeld

Omløpsmidler og kortsiktig gjeld omfatter normalt poster som forfaller til betaling innen ett år etter siste dag i regnskapsåret, samt poster som knytter seg til varekretsløpet. Omløpsmidler vurderes til laveste verdi av anskaffelseskost og antatt virkelig verdi (Laveste verdis prinsipp).

Anleggsmidler og langsiktig gjeld

Anleggsmidler omfatter eiendeler bestemt til varig eie og bruk for virksomheten. Anleggsmidler er vurdert til anskaffelseskost. Varige driftsmidler føres opp i balansen og avskrives over driftsmidlets forventede økonomiske levetid. Varige driftsmidler nedskrives til virkelig verdi ved verdifall som forventes ikke å være av forbigående art. Nedskrivinger blir reversert når grunnlaget for nedskrivningen ikke lenger finnes å være til stede.

Fiskerettigheter

Kjøpte fiskerettigheter gjelder så vel grunnkvoter som strukturkvoter. Sistnevnte er tidsbegrensede og avskrives lineært over kvotens varighet på henholdsvis 20-25 år.

Grunnkvotene er ikke tidsbegrenset, og avskrives ikke over økonomisk levetid.

Fiskerettigheter nedskrives til virkelig verdi ved verdifall som forventes ikke å være av forbigående art. Nedskrivinger blir reversert når grunnlaget for nedskrivningen ikke lenger finnes å være til stede.

Aksjer og andeler i datterselskap og tilknyttet selskap

Definisjon av datterselskaper framgår av regnskapslovens § 1-3 og tilknyttet selskap i § 1-4. Aksjer i tilknyttede selskaper er vurdert etter egenkapitalmetoden i konsernregnskapet. Spesifikasjon av investeringene er vist i egen note til regnskapsposten. Vår andel av resultatet fra selskapene er ført opp som inntekt etter fradrag for avskrivninger på henførbare merverdier og goodwill. Aksjer i datterselskap og aksjer i tilknyttede selskaper er vurdert etter kostmetoden i selskapsregnskapet.

Fordringer

Kundefordringer føres opp i balansen til pålydende etter fradrag for avsetning til påregnelig tap. Avsetning til påregnelig tap gjøres på grunnlag av en individuell vurdering av de enkelte fordringene. I tillegg gjøres det for øvrige kundefordringer en uspesifisert avsetning for å dekke antatt tap.

Andre fordringer er også gjenstand for en tilsvarende vurdering.

Skatt

Skattekostnaden i resultatregnskapet omfatter periodens betalbare skatt som blir utlignet og forfaller til betaling i neste regnskapsår i tillegg til endring i utsatt skatt. Utsatt skatt er beregnet med skattesatsen ved utgangen av regnskapsåret (22 %) på grunnlag av skattereduserende og skatteøkende midlertidige forskjeller som eksisterer mellom regnskapsmessige og skattemessige verdier. I beregningen er det også medtatt ligningsmessig framførbart underskudd ved regnskapsårets utgang. Skatteøkende og skattereduserende midlertidige forskjeller som reverserer eller kan reversere i samme periode er utlignet og nettoført.






Noter 2023

Konsernregnskap

Konsernregnskapet omfatter morselskapet Ivan Ulsund Rederi AS og datterselskapene Trønderba Brusøyskjær AS.


Ved konsolideringen i konsernregnskapet er oppkjøpsmetoden, hvor mer-/ mindreverdier er reflektert i konsernregnskapet, lagt til grunn. Utsatt skatt er tatt hensyn til ved tilordningen av mer-/ mindreverdier.

 BankID Signing
Ivan Ulsund
2024-06-13

 BankID Signing
Bernt Ivar Ulsund
2024-06-13

 BankID Signing
Eirik Ulsund
2024-06-13

 BankID Signing
Vera Ulsund
2024-06-13

 BankID Signing
Bjørnar Ulsund
2024-06-13

 BankID Signing
Trond Williksen
2024-06-16





Ivan Ulsund Rederi AS

Noter 2023

Note 1 – Salgsinntekt

Morselskapets Ivan Ulsund Rederi AS er managementselskapet i konsernet, og det geografiske er Rørvik. De øvrige selskapene i konsernet driver fiske etter pelagiske fiskearter i Nordsjøen, vest av de britiske øyer, Norskehavet, ved Island/ Jan Mayen, i Barentshavet og langs norskekysten.

Spesifikasjon av salg fordelt på virksomhetsområder

Morselskap	2023	2022
Salgsinntekter	5 213 695	4 575 272
Annen driftsinntekt	953 060	1 125 740
Sum	6 166 755	5 701 012

Konsern	2023	2022
Fangstinntekter	178 444 547	152 934 284
Annen driftsinntekt	- 852 452	37 980
Sum	177 592 096	152 972 264

 BankID Signing
Ivan Ulsund
2024-06-13

 BankID Signing
Bernt Ivar Ulsund
2024-06-13

 BankID Signing
Eirik Ulsund
2024-06-13

 BankID Signing
Vera Ulsund
2024-06-13

 BankID Signing
Bjørnar Ulsund
2024-06-13

 BankID Signing
Trond Williksen
2024-06-16



Ivan Ulsund Rederi AS

Noter 2023

Note 2 – Lotter, hyrer, lønn m.m.

Morselskap	2023	
Lotter, hyrer og lønn	4 334 403	3 739 040
Arbeidsgiveravgift	299 086	210 310
Pensjonskostnader (OTP)	330 848	311 178
Andre ytelser	156 534	90 772
Sum	5 120 871	4 351 900

Antall årsverk 6,5 4,5

Konsern	2023	2022
Lotter, hyrer og lønn	54 581 942	43 483 974
Arbeidsgiveravgift	457 174	343 258
Pensjonskostnader (OTP)	1 390 959	1 163 579
Andre ytelser	1 478 822	1 159 049
Sum	57 908 897	46 149 860

Antall årsverk 41,5 38

Obligatorisk tjenstepensjon (OTP)

Datterselskapene er pliktig til å ha tjenstepensjonsordning etter lov om obligatorisk tjenstepensjon. Foretaket har etablert en pensjonsordning som oppfyller kravene etter denne loven.

Lån, sikkerhetsstillelse m.m.

Det er ikke gitt lån eller stilt sikkerhet til fordel for aksjonærer, styremedlemmer eller deres nærstående.

Ytelser til ledende personer

Daglig leder i morselskapet har mottatt lønn og annen godtgjørelse på til sammen kr 1 388 909

Styrehonorar

Det er utbetalt styrehonorar i 2023 til styrets leder med kr 162 000

Honorar til revisor

Morselskap	2023	2022
Ordinær revisjon	68 475	107 559
Attestasjonstjenester	-	-
Skatterådgivning	-	-
Andre tjenester	59 964	-
Sum	128 439	107 559

Konsern	2023	2022
Ordinær revisjon	169 651	214 621
Attestasjonstjenester	23 313	11 000
Skatterådgivning	-	-
Andre tjenester	65 471	61 550
Sum	258 435	287 171

Konsernregnskap for Ivan Ulsund Rederi AS

Organisasjonsnr. 998 156 890

 BankID Signing
Ivan Ulsund
2024-06-13

 BankID Signing
Bernt Ivar Ulsund
2024-06-13

 BankID Signing
Eirik Ulsund
2024-06-13

 BankID Signing
Vera Ulsund
2024-06-13

 BankID Signing
Bjørnar Ulsund
2024-06-13

 BankID Signing
Trond Williksen
2024-06-16



Ivan Ulsund Rederi AS

Noter 2023



Note 3 - Varige driftsmidler

Morselskap	Fiskeredskap og annet utstyr
Anskaffelseskost 1.1	182 651
Tilgang	
Avgang	
Anskaffelseskost 31.12	182 651
Akkumulerte avskrivninger 1.1	45 950
Ordinære avskrivninger	9 042
Tilbakeført avskrivning	
Ekstraord. Nedskrivninger	
Akk. av- og nedskr. 31.12	54 992
Balanseført verdi 31.12	127 659
Økonomisk levetid	8-10 år Lineær

Konsern

	Konsesjoner og fiskerettigheter	Maskiner og anlegg	Fiskefartøy	Fiskeredskap og annet utstyr	Sum
Anskaffelseskost 1.1	554 524 083	781 555	339 733 908	34 568 678	929 608 224
Tilgang	-	-	7 216 981	2 066 216	9 283 197
Avgang					-
Anskaffelseskost 31.12	554 524 083	781 555	346 950 889	36 634 894	938 891 421
Akkumulerte avskrivninger 1.1	185 575 841	390 772	113 241 306	21 278 396	320 486 315
Ordinære avskrivninger	24 297 048	78 161	8 967 538	1 793 450	35 136 197
Tilbakeført avskrivning					-
Ekstraord. Nedskrivninger					-
Akk. av- og nedskr. 31.12	209 872 889	468 933	122 208 844	23 071 846	355 622 512
Balanseført verdi 31.12	344 651 194	312 622	224 742 045	13 563 048	583 268 909
Økonomisk levetid	14-100 år Lineær	10 år Lineær	5-33 år Lineær	3-10 år Lineær	



Ivan Ulsund Rederi AS

Noter 2023

Note 4 - Markedsbaserte aksjer

	2023	2022
Anskaffelseskost pr. 31.12.	42 000	42 000
Balanseført verdi pr. 31.12.	290 181	298 626
Urealisert verdiendring resultatført i regnskapsåret	- 8 445	491

Posten består av 982 aksjer i Aker BP ASA. Aksjen er notert på Oslo Børs med ticker AKRBP.

Note 5 - Datterselskap

Morselskap

	Ansk.	Forretnings- kontor	Eier/ stemmeandel
Trønderbas AS	2012	Vikna	100 %

Inntektsført beløp på linjen inntekt på investering i datterselskap består av årets mottatte konsernbidrag.

Trønderbas AS

	Ansk.	Forretnings- kontor	Eier/ stemmeandel
Brusøyskjær AS	2018	Vikna	100 %

Brusøyskjær AS er datterselskap av Trønderbas, og følgelig datter-datter av Ivan Ulsund Rederi AS
Trønderbas AS og Brusøyskjær AS er konsolidert i konsernregnskapet for Ivan Ulsund Rederi AS

 BankID Signing
Ivan Ulsund
2024-06-13

 BankID Signing
Bernt Ivar Ulsund
2024-06-13

 BankID Signing
Eirik Ulsund
2024-06-13

 BankID Signing
Vera Ulsund
2024-06-13

 BankID Signing
Bjørnar Ulsund
2024-06-13

 BankID Signing
Trond Williksen
2024-06-16



Ivan Ulsund Rederi AS

Noter 2023



Note 6 - Tilknyttet selskap

Konsern

	Ansk.	Forretnings- kontor	Eier/ stemmeandel
Egersund Rørvik Eiendom AS	2016	Vikna	50 %

	Egersund Rørvik Eiendom AS
Anskaffelseskost	7 005 000
Bokført egenkapital ved anskaffelse	7 005 000
Verdi 1.1	9 126 886
Til/avgang i perioden	-
Resultatandel	158 473
Estimatavvik	-
Avskrivninger på merverdier	-
Utbytte/netto konsernbidrag	-
Egenkapitaljustering direkte mot EK	-
Innbetalt/ tilbakebetalt EK i perioden	-
Verdi 31.12	9 285 359

Note 7 - Nærstående parter

Morselskap

Fordringer på konsernselskap inkluderer årets mottatte konsernbidrag med kr. 5 522 223 og mottatt utbytte med kr 5 919 645. Resterende fordringer er på datterdatter Brusøyskjær AS (kr 7 339 074)
Langsiktig gjeld til konsernselskap er gjeld til datterselskapet Trønderbas AS
Kortsiktig gjeld til konsernselskap er gjeld til datterselskapet Trønderbas AS
Konserninterne mellomværende er renteberegnet med markedsrente (6,5-8%)
Inntektsført honorar knyttet til managementavtalen og annet konsernintert salg utgjør kr 5 928 662



Ivan Ulsund Rederi AS

Noter 2023

Note 8 - Skatt


Morselskap

Spesifikasjon av skattegrunnlag	2023
Resultat før skattekostnader	5 930 008
Permanente forskjeller	-11 402 968
Endring i midlertidige forskjeller	-49 262
Motatt konsernbidrag	5 522 223
Inntekt før anvendelse av fremførbart underskudd	0
Anvedt skattemessig fremførbart underskudd	0
Inntekt	0
Spesifikasjon av skattekostnad	
Betalbar skatt	0
Endring i utsatt skattefordel	-10 837
Skattekostnad på ordinært resultat	-10 837

Spesifikasjon av midlertidige forskjeller

	2023		2022	
	Fordel	Forpliktelse	Fordel	Forpliktelse
Driftsmidler inkl. goodwill		20 771	-	21 841
Gevinst- og tapskonto	201 326		251 658	-
Fremførbart skattemessig underskudd			-	-
Sum	201 326	20 771	251 658	21 841
Netto midlertidige forskjeller	180 555	-	229 817	-
Herav utsatt skatt-/skattefordel	39 722		50 560	-
Ikke bokført utsatt skattefordel	-		-	-
Netto fordel/forpliktelse i balansen	39 722		50 560	-

 BankID Signing
Ivan Ulsund
2024-06-13

 BankID Signing
Bernt Ivar Ulsund
2024-06-13

 BankID Signing
Eirik Ulsund
2024-06-13

 BankID Signing
Vera Ulsund
2024-06-13

 BankID Signing
Bjørnar Ulsund
2024-06-13

 BankID Signing
Trond Williksen
2024-06-16



Ivan Ulsund Rederi AS

Noter

Konsern

Spesifikasjon av skattegrunnlag

2023

Resultat før skattekostnader	-	1 991 683
Permanente forskjeller		226 226
Endring i midlertidige forskjeller	-	3 424 936
Motatt konsernbidrag		
Inntekt før anvendelse av fremførbart underskudd	-	5 190 393

Anvedt skattemessig fremførbart underskudd

Inntekt -5 190 393

Spesifikasjon av skattekostnad


Betalbar skatt		-
Endring i utsatt skatt	-	564 711

Skattekostnad på ordinært resultat - 564 711

Spesifikasjon av midlertidige forskjeller

	2023		2022	
	Fordel	Forpliktelse	Fordel	Forpliktelse
Driftsmidler inkl. goodwill		260 481 630	-	245 783 923
Gevinst- og tapskonto		45 143 365	-	56 429 206
Fremførbart rentefradrag			-	-
Fremførbart skattemessig underskudd	22 102 571		16 912 178	-
Sum	22 102 571	305 624 995	16 912 178	302 213 129
Netto midlertidige forskjeller	-	283 522 424	-	285 300 951
Herav utsatt skatt-/skattefordel		62 374 933	-	62 766 209
Ikke bokført utsatt skattefordel		30 762 396	-	30 588 961
Netto fordel/forpliktelse i balansen		31 612 537	-	32 177 248

 BankID Signing
Ivan Ulsund
2024-06-13

 BankID Signing
Bernt Ivar Ulsund
2024-06-13

 BankID Signing
Eirik Ulsund
2024-06-13

 BankID Signing
Vera Ulsund
2024-06-13

 BankID Signing
Bjørnar Ulsund
2024-06-13

 BankID Signing
Trond Williksen
2024-06-16



Ivan Ulsund Rederi AS

Noter 2023



Note 9 - Pantstillelser og garantier

Konsern

Pantesikret gjeld	2023	2022
Langsiktig gjeld	-	-
Gjeld til kredittinstitusjoner	542 837 551	557 638 425
Kortsiktig gjeld	-	-
Gjeld til kredittinstitusjoner	-	-
Sum	542 837 551	557 638 425

Bokført verdi av pantsatte eiendeler

Konsesjoner og fiskerettigheter	344 651 194	368 948 243
Maskiner og anlegg	312 622	390 783
Fiskefartøy	224 742 045	226 492 602
Fiskeredskap og annet utstyr	13 563 048	13 290 283
Beholdning av bunkers o.l.	4 128 700	3 416 800
Kundefordringer	5 171 675	856 209
Sum	592 569 284	613 394 920

Det er etablert gjennomgående pant i konsernet

Inngåtte rentebytteavtaler av konsernets samlede lån:

- Kr. 100 mill. for perioden 31.01.2017-31.01.2027, nedtrappes med kr. 10 mill. pr år, sikret til en gjennomsnittlig rente på 1,9 % p.a. med et tillegg på avtalt margin til långiver
- Kr 100 mill. for perioden 26.08.2019-26.08.2029, uten nedtrapping, sikret til en gjennomsnittlig rente på 1,74 % p.a. med et tillegg på avtalt margin til långiver
- Kr 150 mill. for perioden 26.08.2021-26.08.2031, nedtrappes med kr 7,5 mill. pr år, sikret til en gjennomsnittlig rente på 2,53 % p.a. med et tillegg på avtalt margin til långiver.



Ivan Ulsund Rederi AS

Noter 2023



Note 10 - Bundne bankinnskudd

Morselskap

Posten inkluderer bundne midler til dekning av skyldig skattetrekk med kr 400 050

Konsern

Posten inkluderer bundne midler til dekning av skyldig skattetrekk med kr 10 214 211

Note 11 - Egenkapital

Morselskap

	Aksjekapital	Overkurs	Annen egenkapital	Sum
Egenkapital pr 1.1	98 258 222	-	145	98 258 367
Årets resultat	-	-	5 919 171	5 919 171
Andre endringer	-	-	-	-
Avsatt utbytte	-	-	5 919 170	5 919 170
Egenkapital pr 31.12	98 258 222	-	146	98 258 368

Konsern

	Aksjekapital	Overkurs	Annen egenkapital	Sum
Egenkapital pr 1.1	98 258 222	-	42 795 318	55 462 904
Årets resultat	-	-	1 426 973	1 426 973
Andre endringer	-	-	-	-
Avsatt utbytte	-	-	5 919 170	5 919 170
Egenkapital pr 31.12	98 258 222	-	50 141 461	48 116 761



Ivan Ulsund Rederi AS

Noter 2023

Note 12 - Aksjekapital og aksjonærinformasjon

Aksjekapitalen består av 98 528 222 aksjer á kr 1. Ifølge vedtektene gir alle aksjene lik rett.

Eierstruktur pr 31.12.2023	Forretnings- kontor	Antall aksjer	Eier-/ stemme- andel	
				%
Bjørnar Ulsund AS	Vikna	29 830 200	30,4	%
Ivan Ulsund AS	Vikna	14 509 000	14,8	%
Bernt Ulsund Holding AS	Vikna	12 724 356	12,9	%
Lorentz Ulsund Holding AS	Vikna	10 396 167	10,6	%
Eirik Ulsund Holding AS	Vikna	6 536 484	6,7	%
Nikko AS	Ålgård	3 865 030	3,9	%
Vegard A. Ulsund Holding AS	Vikna	3 504 330	3,6	%
Hallvard A. Ulsund Holding AS	Vikna	3 504 330	3,6	%
Sylvi Ulsund Holding AS	Vikna	3 459 135	3,5	%
Isabell Sørensen Holding AS	Vikna	3 459 135	3,5	%
Vera Ulsund Holding AS	Vikna	3 459 135	3,5	%
Tore Ulsund AS	Vikna	2 280 400	2,3	%
Judith Ulsund AS	Stavanger	730 520	0,7	%
Sum		98 258 222	100	%

BankID Signing
Ivan Ulsund
2024-06-13

BankID Signing
Bernt Ivar Ulsund
2024-06-13

BankID Signing
Eirik Ulsund
2024-06-13

BankID Signing
Vera Ulsund
2024-06-13

BankID Signing
Bjørnar Ulsund
2024-06-13

BankID Signing
Trond Williksen
2024-06-16

Note 13 - Avdragsstruktur langsiktig gjeld

Konsern (tall i hele 1.000)	2024	2025	2026	2027	2028	etter 2028
Gjeld til kred.inst.	14 800	14 800	14 800	14 800	14 800	468 838

Note 14 - Markedsverdi av konsesjoner og fiskerettigheter

Konsern	Ansk. kostnad	Bokført verdi	Markeds- verdi	Underligg. merverdi
Konsesjon/rettighet				
Grunnkvoter	29 977 000	29 977 000	973 000 000	943 023 000
Strukturkvoter	361 866 468	178 283 527	486 000 000	307 716 473
Totalverdier	391 843 468	208 260 527	1 459 000 000	1 250 739 473

Markedsverdi pr 31.12.2023 er basert på takstrappreport utarbeidet av Nova Shipping AS



BDO AS
Kobbes gate 2
Postboks 1786 Sentrum
7416 Trondheim

Uavhengig revisors beretning

Til generalforsamlingen i Ivan Ulsund Rederi AS

Konklusjon

Vi har revidert årsregnskapet for Ivan Ulsund Rederi AS.

Årsregnskapet består av:

- Selskapsregnskapet, som består av balanse per 31. desember 2023, resultatregnskap og kontantstrømoppstilling for regnskapsåret avsluttet per denne datoen og noter, herunder et sammendrag av viktige regnskapsprinsipper, og
- Konsernregnskapet, som består av balanse per 31. desember 2023, resultatregnskap og kontantstrømoppstilling for regnskapsåret avsluttet per denne datoen og noter, herunder et sammendrag av viktige regnskapsprinsipper.

Etter vår mening:

- Oppfyller årsregnskapet gjeldende lovkrav
- Gir selskapsregnskapet et rettvise bilde av selskapets finansielle stilling per 31. desember 2023 og av dets resultater og kontantstrømmer for regnskapsåret som ble avsluttet per denne datoen i samsvar med regnskapslovens regler og god regnskapsskikk i Norge, og
- Gir konsernregnskapet et rettvise bilde av konsernets finansielle stilling per 31. desember 2023 og av dets resultater og kontantstrømmer for regnskapsåret som ble avsluttet per denne datoen i samsvar med regnskapslovens regler og god regnskapsskikk i Norge.

Grunnlag for konklusjonen

Vi har gjennomført revisjonen i samsvar med International Standards on Auditing (ISA-ene). Våre oppgaver og plikter i henhold til disse standardene er beskrevet nedenfor under Revisors oppgaver og plikter ved revisjonen av årsregnskapet. Vi er uavhengige av selskapet og konsernet i samsvar med kravene i relevante lover og forskrifter i Norge og International Code of Ethics for Professional Accountants (inkludert internasjonale uavhengighetsstandarder) utstedt av International Ethics Standards Board for Accountants (IESBA-reglene), og vi har overholdt våre øvrige etiske forpliktelser i samsvar med disse kravene. Innhentet revisjonsbevis er etter vår vurdering tilstrekkelig og hensiktsmessig som grunnlag for vår konklusjon.

Annen informasjon

Styret og daglig leder (ledelsen) er ansvarlig for annen informasjon. Annen informasjon består av årsberetningen. Vår konklusjon om årsregnskapet ovenfor dekker ikke annen informasjon.

I forbindelse med revisjonen av årsregnskapet er det vår oppgave å lese annen informasjon. Formålet er å vurdere hvorvidt det foreligger vesentlig inkonsistens mellom annen informasjon og årsregnskapet og den kunnskap vi har opparbeidet oss under revisjonen av årsregnskapet, eller hvorvidt informasjon i annen informasjon ellers fremstår som vesentlig feil. Vi har plikt til å



rapportere dersom annen informasjon fremstår som vesentlig feil. Vi har ingenting å rapportere i så henseende.

Konklusjon om årsberetningen

Basert på kunnskapen vi har opparbeidet oss i revisjonen, mener vi at årsberetningen

- er konsistent med årsregnskapet og
- inneholder de opplysninger som skal gis i henhold til gjeldende lovkrav.

Styret og daglig leders ansvar for årsregnskapet

Styret og daglig leder (ledelsen) er ansvarlig for å utarbeide årsregnskapet og for at det gir et rettvissende bilde i samsvar med regnskapslovens regler og god regnskapsskikk i Norge. Ledelsen er også ansvarlig for slik intern kontroll som den finner nødvendig for å kunne utarbeide et årsregnskap som ikke inneholder vesentlig feilinformasjon, verken som følge av misligheter eller utilsiktede feil.

Ved utarbeidelsen av årsregnskapet må ledelsen ta standpunkt til selskapets og konsernets evne til fortsatt drift og opplyse om forhold av betydning for fortsatt drift. Forutsetningen om fortsatt drift skal legges til grunn for årsregnskapet så lenge det ikke er sannsynlig at virksomheten vil bli avvirket.

Revisors oppgaver og plikter ved revisjonen av årsregnskapet

Vårt mål er å oppnå betryggende sikkerhet for at årsregnskapet som helhet ikke inneholder vesentlig feilinformasjon, verken som følge av misligheter eller utilsiktede feil, og å avgi en revisjonsberetning som inneholder vår konklusjon. Betryggende sikkerhet er en høy grad av sikkerhet, men ingen garanti for at en revisjon utført i samsvar med ISA-ene, alltid vil avdekke vesentlig feilinformasjon. Feilinformasjon kan oppstå som følge av misligheter eller utilsiktede feil. Feilinformasjon er å anse som vesentlig dersom den enkeltvis eller samlet med rimelighet kan forventes å påvirke de økonomiske beslutningene som brukerne foretar på grunnlag av årsregnskapet.

For videre beskrivelse av revisors oppgaver og plikter vises det til:
<https://revisorforeningen.no/revisjonsberetninger>

BDO AS

Hanne Bjørnevåg
statsautorisert revisor
(elektronisk signert)



PENNEO

Signaturene i dette dokumentet er juridisk bindende. Dokument signert med "Penneo™ - sikker digital signatur". De signerende parter sin identitet er registrert, og er listet nedenfor.

"Med min signatur bekrefter jeg alle datoer og innholdet i dette dokument."

Bjørnevåg, Hanne

Partner

På vegne av: BDO AS

Serienummer: no_bankid:9578-5997-4-229406

IP: 188.95.xxx.xxx

2024-06-18 10:26:39 UTC



Penneo Dokumentnøkkel: ZJUXZ-F524G-BD3UM-5E8KY-6N586-FKMTS

Dokumentet er signert digitalt, med **Penneo.com**. Alle digitale signatur-data i dokumentet er sikret og validert av den datamaskin-utregnede hash-verdien av det opprinnelige dokument. Dokumentet er låst og tids-stemplet med et sertifikat fra en betrodd tredjepart. All kryptografisk bevis er integrert i denne PDF, for fremtidig validering (hvis nødvendig).

Hvordan bekrefter at dette dokumentet er originalen?

Dokumentet er beskyttet av ett Adobe CDS sertifikat. Når du åpner dokumentet i

Adobe Reader, skal du kunne se at dokumentet er sertifisert av **Penneo e-signature service <penneo@penneo.com>**. Dette garanterer at innholdet i dokumentet ikke har blitt endret.

Det er lett å kontrollere de kryptografiske beviser som er lokalisert inne i dokumentet, med Penneo validator - <https://penneo.com/validator>