



## ÅRSREGNSKAPET FOR REGNSKAPSÅRET 2021 - GENERELL INFORMASJON

### Enheten

Organisasjonsnummer: 926 671 251  
Organisasjonsform: Aksjeselskap  
Foretaksnavn: RKGRAFISK AS  
Forretningsadresse: Vestre Haugen 21  
1054 OSLO

### Regnskapsår

Årsregnskapets periode: 01.01.2021 - 31.12.2021

### Konsern

Morselskap i konsern: Nei

### Regnskapsregler

Regler for små foretak benyttet: Nei  
Benyttet ved utarbeidelsen av årsregnskapet til selskapet: Regnskapslovens alminnelige regler

### Årsregnskapet fastsatt av kompetent organ

Bekreftet av representant for selskapet: Rolf Hojem  
Dato for fastsettelse av årsregnskapet: 30.06.2022

### Grunnlag for avgivelse

År 2021: Årsregnskapet er elektronisk innlevert  
År 2020: Tall er hentet fra elektronisk innlevert årsregnskap fra 2021

*Det er ikke krav til at årsregnskapet m.v. som sendes til Regnskapsregisteret er undertegnet. Kontrollen på at dette er utført ligger hos revisor/enhetens øverste organ. Sikkerheten ivaretas ved at innsender har rolle/rettighet for innsending av årsregnskapet via Altinn, og ved at det bekreftes at årsregnskapet er fastsatt av kompetent organ.*

Brønnøysundregistrene, 01.07.2023



### Resultatregnskap

Beløp i: NOK	Note	2021	2020
<b>RESULTATREGNSKAP</b>			
<b>Inntekter</b>			
Salgsinntekt	1	74 069 381	83 412 735
Annen driftsinntekt		431 200	355 200
Gevinst ved salg driftsmidler			2 932 599
<b>Sum inntekter</b>		<b>74 500 581</b>	<b>86 700 534</b>
<b>Kostnader</b>			
Varekostnad		40 101 443	45 802 232
Lønnskostnad	2	19 148 916	20 723 845
Avskrivning av driftsmidler	4	3 487 097	3 276 166
Nedskrivning av varige driftsmidler og immaterielle eiendeler	4		
Annen driftskostnad	2	9 939 596	7 980 229
<b>Sum kostnader</b>		<b>72 677 053</b>	<b>77 782 471</b>
<b>Driftsresultat</b>		<b>1 823 528</b>	<b>8 918 063</b>
<b>Finansinntekter og finanskostnader</b>			
Annen renteinntekt		90 741	53 752
Annen finansinntekt		238 288	116 860
Verdiøkning markedsbaserte omløpsmidler			34 487
<b>Sum finansinntekter</b>		<b>329 029</b>	<b>205 099</b>
Verdireduksjon markedsbaserte omløpsmidler		38 272	
Annen rentekostnad		286 679	685 767
Annen finanskostnad		27 055	262 258
<b>Sum finanskostnader</b>		<b>352 006</b>	<b>948 025</b>
<b>Netto finans</b>		<b>-22 977</b>	<b>-742 926</b>
<b>Ordinært resultat før skattekostnad</b>		<b>1 800 551</b>	<b>8 175 137</b>
Skattekostnad på ordinært resultat	5	379 084	1 813 715
<b>Ordinært resultat etter skattekostnad</b>		<b>1 421 467</b>	<b>6 361 422</b>
<b>Årsresultat</b>	7	<b>1 421 467</b>	<b>6 361 422</b>



## Resultatregnskap

<b>Beløp i: NOK</b>	<b>Note</b>	<b>2021</b>	<b>2020</b>
Årsresultat etter minoritetsinteresser		1 421 467	6 361 422
<b>Totalresultat</b>		<b>1 421 467</b>	<b>6 361 422</b>
<b>Overføringer og disponeringer</b>			
Ordinært utbytte		2 000 000	
Overføringer annen egenkapital		-578 533	6 361 422
<b>Sum overføringer og disponeringer</b>		<b>1 421 467</b>	<b>6 361 422</b>



## Balanse

Beløp i: NOK	Note	2021	2020
<b>BALANSE - EIENDELER</b>			
<b>Anleggsmidler</b>			
<b>Immaterielle eiendeler</b>			
Utsatt skattefordel	5		
Goodwill	4	255 000	595 000
<b>Sum immaterielle eiendeler</b>		<b>255 000</b>	<b>595 000</b>
<b>Varige driftsmidler</b>			
Tomter, bygninger o.a. fast eiendom	4		
Maskiner og anlegg	4	22 047 822	24 262 237
Finansiell leasing	4		
Driftsløsøre, inventar o.a. utstyr	4	1 278 956	141 700
<b>Sum varige driftsmidler</b>	4, 10	<b>23 326 778</b>	<b>24 403 937</b>
Investeringer i aksjer og andeler	9		
<b>Sum anleggsmidler</b>		<b>23 581 778</b>	<b>24 998 937</b>
<b>Omløpsmidler</b>			
<b>Varer</b>			
<b>Sum varer</b>		<b>2 624 789</b>	<b>1 932 307</b>
<b>Fordringer</b>			
Kundefordringer		10 757 821	8 771 293
Andre kortsiktige fordringer		664 283	449 168
<b>Sum fordringer</b>		<b>11 422 104</b>	<b>9 220 461</b>
<b>Investeringer</b>			
Aksjer og andeler i foretak i samme konsern	9		
Markedsbaserte aksjer	9		
Markedsbaserte obligasjoner	9	1 936 896	1 911 099
Andre markedsbaserte finansielle instrumenter	9		
<b>Sum investeringer</b>		<b>1 936 896</b>	<b>1 911 099</b>
<b>Bankinnskudd, kontanter og lignende</b>			
Bankinnskudd, kontanter o.l.	3	8 504 570	12 759 282
<b>Sum bankinnskudd, kontanter og lignende</b>		<b>8 504 570</b>	<b>12 759 282</b>



## Balanse

Beløp i: NOK	Note	2021	2020
Sum omløpsmidler		24 488 359	25 823 149
<b>SUM EIENDELER</b>		<b>48 070 136</b>	<b>50 822 086</b>
<b>BALANSE - EGENKAPITAL OG GJELD</b>			
<b>Egenkapital</b>			
<b>Innskutt egenkapital</b>			
Selskapskapital	6	1 250 000	1 250 000
Beholdning av egne aksjer	6		
Overkurs		1 676 470	1 676 470
<b>Sum innskutt egenkapital</b>		<b>2 926 470</b>	<b>2 926 470</b>
<b>Opptjent egenkapital</b>			
Annen egenkapital		21 747 917	22 326 450
<b>Sum opptjent egenkapital</b>		<b>21 747 917</b>	<b>22 326 450</b>
<b>Sum egenkapital</b>	7	<b>24 674 387</b>	<b>25 252 920</b>
<b>Gjeld</b>			
<b>Langsiktig gjeld</b>			
Utsatt skatt	5	592 688	440 439
<b>Sum avsetninger for forpliktelser</b>		<b>592 688</b>	<b>440 439</b>
<b>Annen langsiktig gjeld</b>			
Gjeld til kredittinstitusjoner	10		2 000 000
Annen langsiktig gjeld	4	12 212 933	14 657 065
<b>Sum annen langsiktig gjeld</b>		<b>12 212 933</b>	<b>16 657 065</b>
<b>Sum langsiktig gjeld</b>		<b>12 805 621</b>	<b>17 097 504</b>
<b>Kortsiktig gjeld</b>			
Leverandørgjeld		3 744 534	3 506 467
Betalbar skatt	5	104 856	289 244
Skyldig offentlige avgifter		2 802 470	2 742 095
Utbytte		2 000 000	
Annen kortsiktig gjeld		1 938 269	1 933 856



## Balanse

<b>Beløp i: NOK</b>	<b>Note</b>	<b>2021</b>	<b>2020</b>
<b>Sum kortsiktig gjeld</b>		<b>10 590 128</b>	<b>8 471 662</b>
<b>Sum gjeld</b>		<b>23 395 749</b>	<b>25 569 166</b>
<b>SUM EGENKAPITAL OG GJELD</b>		<b>48 070 136</b>	<b>50 822 086</b>
<b>POSTER UTENOM BALANSEN</b>			
Garantistillelser	10		
Pantstillelser	10		



# Årsregnskap 2021

## Rkgrafisk AS

Årsregnskapet inneholder:  
Styrets årsberetning  
Resultatregnskap  
Balanse  
Kontantstrømoppstilling  
Noter  
Revisjonsberetning

Organisasjonsnummer 926 671 251



## ÅRSBERETNING 2021

### **Virksomhetens art og hvor den drives**

RKGrafisk AS er en grafisk produksjonsbedrift. Virksomheten omfatter i det vesentligste offsettrykking av større volumer, produksjon og ferdiggjøring av kundetilpassede kommunikasjonsmedier i plast, papir og kartong. Produktene benyttes innenfor reklame, profilering, eksponering, emballering og arkivering. Selskapet har kontor i Oslo hvorfra virksomheten utøves.

### **Rettvisende oversikt over utvikling, resultat og stilling**

Etter styrets oppfatning gir resultatet og balansen et rettvisende bilde av selskapets resultat og stilling. Det er ingen endringer i regnskaps- eller vurderingsprinsipper.

Det arbeides kontinuerlig med å holde omsetning og resultat på et høyt nivå. Pandemien har de siste 2 årene medført at etterspørselen etter selskapet produkter og tjenester er vesentlig redusert. I 2020 ble dette kompensert med nye kortsiktige produkter som kompenserte bortfall av inntekter. I 2021 er imidlertid salgsinntektene redusert med 11% fra foregående år. Selskapet arbeider kontinuerlig med kostnadsbesparende tiltak og har bl.a. redusert lønnskostnadene tilsvarende 2 årsverk. Prisen på elektrisk kraft rammet selskapet hardt. Ytterligere er det investert betydelige midler i nytt administrativt system. Samlet har dette medført at driftsresultatet er betydelig redusert i forhold til tidligere år. Styret er ikke fornøyd med resultatet og forventer en bedring i kommende år. Selskapets likviditet og generelle økonomiske situasjon er tilfredsstillende.

### **Fremtidig utvikling**

Markedsutviklingen de neste årene er usikker. Over lengre tid har det generelt vært mindre etterspørsel etter trykkeritjenester. Selskapet arbeider kontinuerlig med å fremskaffe alternative produkter og omsetning, noe som lyktes i noen grad. Fusjonen i 2019 har gitt selskapet en større produktmiks som forventes å gi positive resultater fremover. Men dette understreker imidlertid at fremtiden er mer usikker enn tidligere.

Virksomheten preges av høy konkurranse fra inn- og utland. Selskapet har investert i ny og topp moderne trykkemaskin som ble installert i 2019. Denne har en kapasitet og effektivitet som erstatter to tidligere maskiner. Maskinen leverer også produkter av svært høy kvalitet og det forventes totalt at dette gir en konkurransefordel i markedet. Det forventes at fremtidig omsetning blir på nivå med omsetningen i foregående år, men som nevnt over, er usikkerheten betydelig større nå enn tidligere.

### **Risiko**

Markedsrisikoen vurderes generelt som moderat. Konkurransen er høy, men selskapet er lite eksponert for valutafluktasjoner og andre forhold som kan påvirke driften. Kredittrisikoen vurderes som lav da det historisk kan konstateres lave tap. Kundene er gjenstand for løpende kredittvurdering og det er en tett og god oppfølging av utestående fordringer. Selskapet har bevisst over år opparbeidet en tilfredsstillende likviditet for både å kunne utnytte kontanrabatter ved innkjøp, og for å ha tilstrekkelige midler til egenfinansiering av nye investeringer. Likviditetsrisikoen vurderes derfor som lav. Den finansielle risiko er først og fremst knyttet til finansieringen av nye anleggsmidler. Det forventes lave renter i overskuelig fremtid styret vurderer at det er liten finansiell risiko som er av betydning for å bedømme selskapets eiendeler og gjeld.



#### **Fortsatt drift**

I samsvar med regnskapsloven § 3-3a bekreftes det at forutsetningene om fortsatt drift er til stede. Til grunn for antagelsen ligger resultatprognoser og selskapets langsiktige strategiske prognoser for årene fremover. Selskapet er i en sunn økonomisk og finansiell stilling.

#### **Arbeidsmiljø, likestilling og diskriminering.**

Arbeidsmiljøet er godt og det er ikke iverksatt spesielle tiltak. Det har ikke vært skader eller ulykker i 2021 og sykefraværet har vært beskjedent.

Selskapet har som mål å være en arbeidsplass der det råder full likestilling mellom kvinner og menn. Selskapet har i sin policy innarbeidet bestemmelser som tar sikte på at det ikke forekommer forskjellsbehandling grunnet kjønn i saker som for eksempel lønn, avansement og rekruttering. Selskapet sysselsetter 26 årsverk fordelt på 28 ansatte ved utgangen av året. Ansatte er fordelt med 6 kvinner og 22 menn. Grafisk bransje er tradisjonelt mannsdominert og selskapet ansetter gjerne kvinner hvor det er mulig.

Diskrimineringslovens formål er å fremme likestilling, sikre like muligheter og rettigheter og å hindre diskriminering på grunn av etnisitet, nasjonal opprinnelse, avstamning, hudfarge, språk, religion og livssyn. Konsernet arbeider aktivt, målrettet og planmessig for å fremme lovens formål innenfor vår virksomhet.

#### **Ytre miljø**

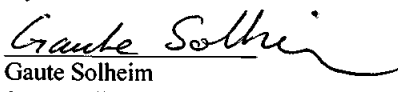
Utslipp fra produksjonsanlegget, inkludert stoffer som kan innebære miljøskader, er innenfor de kravene myndighetene stiller. Selskapets virksomhet er ikke regulert av konsesjoner eller pålegg. Det arbeides aktivt med å redusere støv og støy knyttet til produksjonsanlegget. Bl.a. er den nye trykkemaskinen betydelig mindre eksponert for støv. Selskapet benytter seg av de retur- og innsamlingsordninger som finnes for grafisk virksomhet og forurenses ikke det ytre miljø. Selskapet er Svanemerket.

Oslo, den 30. juni 2022  
Lstyret for RK Grafisk AS

  
Rolf Højem  
Styrets leder

  
Stian Johannessen  
Styremedlem

\_\_\_\_\_  
Ivar Borgersen  
Styremedlem

  
Gaute Solheim  
Styremedlem

**Rkgrafisk AS****Resultatregnskap**

<b>Driftsinntekter og driftskostnader</b>	<b>Note</b>	<b>2021</b>	<b>2020</b>
<b>Driftsinntekter</b>			
Salgsinntekt	1	74 069 381	83 412 735
Annen driftsinntekt		431 200	355 200
Gevinst ved salg driftsmidler		0	2 932 599
Sum driftsinntekter		<u>74 500 581</u>	<u>86 700 534</u>
<b>Driftskostnader</b>			
Varekostnad		40 101 443	45 802 232
Lønnskostnad	2	19 148 916	20 723 845
Avskrivning av driftsmidler	4	3 487 097	3 276 166
Annen driftskostnad	2	9 939 596	7 980 229
Sum driftskostnader		<u>72 677 053</u>	<u>77 782 471</u>
Driftsresultat		<u>1 823 528</u>	<u>8 918 063</u>
<b>Finansinntekter og finanskostnader</b>			
Annen renteinntekt		90 741	53 752
Annen finansinntekt		238 288	116 860
Verdøkning markedsbaserte omløpsmidler		0	34 487
Verdireduksjon markedsbaserte omløpsmidler		38 272	0
Annen rentekostnad		286 679	685 767
Annen finanskostnad		27 055	262 258
Resultat av finansposter		<u>-22 977</u>	<u>-742 926</u>
Ordinært resultat før skattekostnad		1 800 551	8 175 137
Skattekostnad på ordinært resultat	5	379 084	1 813 715
Ordinært resultat		<u>1 421 467</u>	<u>6 361 422</u>
Årsresultat	7	<u>1 421 467</u>	<u>6 361 422</u>
<b>Overføringer</b>			
Avsatt til utbytte		2 000 000	0
Overføringer annen egenkapital		-578 533	6 361 422
Sum overføringer		<u>1 421 467</u>	<u>6 361 422</u>



## Rkgrafisk AS

### Balanse

<b>Eiendeler</b>	<b>Note</b>	<b>2021</b>	<b>2020</b>
<b>Anleggsmidler</b>			
Goodwill	4	255 000	595 000
Sum immaterielle eiendeler		<u>255 000</u>	<u>595 000</u>
<b>Varige driftsmidler</b>			
Maskiner og anlegg	4	22 047 822	24 262 237
Driftsløsøre, inventar o.a. utstyr	4	1 278 956	141 700
Sum varige driftsmidler	4, 10	<u>23 326 778</u>	<u>24 403 937</u>
<b>Finansielle anleggsmidler</b>			
Sum anleggsmidler		<u>23 581 778</u>	<u>24 998 937</u>
<b>Omløpsmidler</b>			
Lager av varer og annen beholdning		2 624 789	1 932 307
<b>Fordringer</b>			
Kundefordringer		10 757 821	8 771 293
Andre kortsiktige fordringer		664 283	449 168
Sum fordringer		<u>11 422 104</u>	<u>9 220 461</u>
<b>Investeringer</b>			
Markedsbaserte obligasjoner	9	1 936 896	1 911 099
Sum investeringer		<u>1 936 896</u>	<u>1 911 099</u>
Bankinnskudd, kontanter o.l.	3	8 504 570	12 759 282
Sum omløpsmidler		<u>24 488 359</u>	<u>25 823 149</u>
Sum eiendeler		<u>48 070 136</u>	<u>50 822 086</u>



## Rkgrafisk AS

### Balanse


<b>Egenkapital og gjeld</b>	<b>Note</b>	<b>2021</b>	<b>2020</b>
<b>Innskutt egenkapital</b>			
Selskapskapital	6	1 250 000	1 250 000
Overkurs		1 676 470	1 676 470
Sum innskutt egenkapital		<u>2 926 470</u>	<u>2 926 470</u>
<b>Opptjent egenkapital</b>			
Annen egenkapital		21 747 917	22 326 450
Sum opptjent egenkapital		<u>21 747 917</u>	<u>22 326 450</u>
Sum egenkapital	7	<u>24 674 387</u>	<u>25 252 920</u>
<b>Gjeld</b>			
<b>Avsetning for forpliktelser</b>			
Utsatt skatt	5	592 688	440 439
Sum avsetning for forpliktelser		<u>592 688</u>	<u>440 439</u>
<b>Annen langsiktig gjeld</b>			
Gjeld til kredittinstitusjoner	10	0	2 000 000
Annen langsiktig gjeld	4	12 212 933	14 657 065
Sum annen langsiktig gjeld		<u>12 212 933</u>	<u>16 657 065</u>
<b>Kortsiktig gjeld</b>			
Leverandørgjeld		3 744 534	3 506 467
Betalbar skatt	5	104 856	289 244
Skyldig offentlige avgifter		2 802 470	2 742 095
Avsatt utbytte		2 000 000	0
Annen kortsiktig gjeld		1 938 269	1 933 856
Sum kortsiktig gjeld		<u>10 590 128</u>	<u>8 471 662</u>
Sum gjeld		<u>23 395 749</u>	<u>25 569 166</u>
Sum egenkapital og gjeld		<u>48 070 136</u>	<u>50 822 086</u>





## Rkgrafisk AS


### Balanse

Oslo, 30.06.2022  
Styret i Rkgrafisk AS

  
Ivar André Borgersen  
Styremedlem

  
Rolf Harald Høiden Hojem  
Styreleder/daglig leder

  
Stian Johannessen  
Styremedlem

  
Gaute Øvstetun Solheim  
Styremedlem

**Rkgrafisk AS****Indirekte kontantstrøm**

	Note	2021	2020
<b>Kontantstrømmer fra operasjonelle aktiviteter</b>			
Resultat før skattekostnad		1 800 551	8 175 137
- Periodens betalte skatt		-289 244	0
+ Ordinære avskrivninger		3 487 097	3 276 166
+/- Endring i varelager		-692 482	-38 000
+/- Endring i kundefordringer		-1 986 528	1 464 570
+/- Endring i leverandørgjeld		238 067	125 831
+/- Endring i andre tidsavgrensingsposter		-272 306	-753 282
= Netto kontantstrøm fra operasjonelle aktiviteter		<u>2 285 155</u>	<u>12 250 421</u>
<b>Kontantstrømmer fra investeringsaktiviteter</b>			
- Utbetalinger ved kjøp av varige driftsmidler		2 069 938	3 178 819
= Netto kontantstrøm fra investeringsaktiviteter		<u>-2 069 938</u>	<u>-3 178 819</u>
<b>Kontantstrømmer fra finansieringsaktiviteter</b>			
+ Innbetalinger ved opptak av ny langsiktig gjeld		0	1 210 651
- Utbetalinger ved nedbetaling av langsiktig gjeld		4 444 132	4 660 000
= Netto kontantstrøm fra finansieringsaktiviteter		<u>-4 444 132</u>	<u>-3 449 349</u>
= Netto endring i kontanter og kontantekvivalenter		-4 228 915	5 622 253
+ Beh. av kont. og kontantekvivalenter ved per. begynnelse		14 670 381	9 048 128
= Beh. av kont. og kontantekvivalenter ved per. slutt		<u>10 441 466</u>	<u>14 670 381</u>



## Rkgrafisk AS

### Noter til selskapsregnskap for 2021

#### Note 1 Regnskapsprinsipper og virkningen av prinsippendringer

Årsregnskapet er satt opp i samsvar med regnskapslovens alminnelige bestemmelser og god regnskapsskikk i Norge.

##### *Driftsinntekter og driftskostnader*

Inntektsføring skjer etter opptjeningsprinsippet som normalt vil være leveringstidspunktet for varer og tjenester. Dette skjer når tjenesten ytes i takt med at arbeidet utføres. Leieinntekter inntektsføres etter hvert som de opp tjenes. Inntektene regnskapsføres med verdien av vederlaget på transaksjonstidspunktet. Driftskostnadene medtas etter sammenstillingsprinsippet, dvs at kostnader medtas i samme periode som tilhørende inntekter regnskapsføres.

##### *Klassifisering og vurdering av balanseposter*

Anleggsmidler er eiendeler ment til varig eie og bruk i virksomheten. Anleggsmidler vurderes til anskaffelseskost og avskrives planmessig over forventet økonomisk levetid, men nedskrives til virkelig verdi dersom verdifallet ikke forventes å være forbigående. Langsiktig gjeld balanseføres til opptakskost. Omløpsmidler og kortsiktig gjeld omfatter poster som forfaller til betaling innen ett år samt poster som knytter seg til varekretsløpet. Øvrige poster er klassifisert som anleggsmidler/langsiktig gjeld. Omløpsmidler vurderes til laveste av anskaffelseskost og virkelig verdi. Kortsiktig gjeld balanseføres til opptakskost.

##### *Leieavtaler*

Driftsmidler av vesentlig størrelse og betydning som leies på betingelser som overfører rettigheter og forpliktelser til selskapet (finansiell leasing) aktiveres som driftsmidler. Leieforpliktelsen balanseføres som langsiktig gjeld til nåverdien av minimumsleien og reduseres med betalt leie.

Øvrige utgifter til leie av driftsmidler kostnadsføres løpende. Eventuelle forskuddsbetalinger balanseføres som forskuddsbetalt kostnad, og fordeles over leieperioden.

##### *Varige driftsmidler*

Varige driftsmidler balanseføres og avskrives lineært over driftsmidlenes forventede levetid. Direkte vedlikehold av driftsmidler kostnadsføres løpende under driftskostnader. Påkostninger eller forbedringer tillegges kostpris og avskrives i takt med driftsmidlet. Skillet mellom vedlikehold og påkostning/forbedring regnes i forhold til driftsmidlets stand ved vår anskaffelse av driftsmidlet. Innredning i leide lokaler balanseføres og avskrives over leiekontraktens løpetid.

##### *Nedskrivning*

Varige driftsmidler og immaterielle eiendeler som avskrives, vurderes for verdifall når det foreligger indikasjoner på at fremtidig inntjening ikke kan forsvare eiendelens balanseførte verdi.

##### *Varer*

Varer er vurdert til det laveste av anskaffelseskost og netto salgsverdi.

##### *Fordringer*

Kundefordringer og andre fordringer oppføres til pålydende etter fradrag for avsetning til forventet tap. Avsetningen til tap er gjort på grunnlag av individuell vurdering av fordringene. I tillegg er det foretatt en generell avsetning for å dekke tapsrisiko som ikke var kjent på vurderingstidspunktet.

##### *Markedsbaserte obligasjoner*

Markedsbaserte obligasjoner vurderes til markedsverdi

##### *Skatter*

Skattekostnaden i resultatregnskapet omfatter både periodens betalbare skatt og endring i utsatt skatt/utsatt skattefordel. Utsatt skatt er beregnet med 22 % på grunnlag av de midlertidige forskjellene som eksisterer mellom regnskapsmessige og skattemessige verdier, samt ligningsmessig underskudd til fremføring ved utgangen av regnskapsåret. Skatteøkende og skattereduserende midlertidige forskjeller som reverseres eller kan reverseres i samme periode, er utlignet og nettoført.

**Rkgrafisk AS****Noter til selskapsregnskap for 2021****Note 2 Lønnskostnader og ytelser, godtgjørelser til daglig leder, styret og revisor**

<b>Lønnskostnader</b>	<b>2021</b>	<b>2020</b>
Lønninger	15 681 519	16 834 758
Arbeidsgiveravgift	2 347 734	2 421 115
Pensjonskostnader	614 754	902 887
Andre personalkostnader	504 908	565 085
<b>Sum</b>	<b>19 148 916</b>	<b>20 723 845</b>

Antall årsverk	26	28
----------------	----	----

<b>Ytelser til ledende personer</b>	<b>Daglig leder</b>	<b>Daglig leder</b>
Lønn	1 696 145	1 625 825
Annen godtgjørelse	198 905	87 845
<b>Sum</b>	<b>1 895 050</b>	<b>1 713 670</b>

**Pensjoner**

Selskapet er pliktig til å ha tjenestepensjonsordning etter lov om obligatorisk tjenestepensjon. Pensjonsordning som oppfyller kravene etter denne loven er iverksatt.

<b>Revisor</b>	<b>2021</b>	<b>2020</b>
Lovpålagt revisjon	79 000	74 000
Honorar for andre tjenester	15 000	17 000
<b>Sum</b>	<b>94 000</b>	<b>91 000</b>

**Note 3 Bankmidler**

<b>Bundne bankmidler</b>	<b>2021</b>	<b>2020</b>
Skattetrekkskonto	806 862	894 537
<b>Sum</b>	<b>806 862</b>	<b>894 537</b>

**Note 4 Varige driftsmidler**

	<b>Maskiner leasing</b>	<b>Maskiner og inventar</b>	<b>Goodwill</b>	<b>Sum varige driftsmidler</b>
Anskaffelseskost 01.01.2021	26 953 554	3 567 696	1 700 000	32 221 250
Tilgang kjøpte driftsmidler	0	2 069 938	0	2 069 938
<b>Anskaffelseskost 31.12.2021</b>	<b>26 953 554</b>	<b>5 637 634</b>	<b>1 700 000</b>	<b>34 291 188</b>
Akkumulerte avskrivninger 31.12.2021	6 418 863	2 845 547	1 445 000	10 709 410
<b>Bokført verdi per 31.12.2021</b>	<b>20 534 691</b>	<b>2 792 087</b>	<b>255 000</b>	<b>23 581 778</b>
Årets avskrivninger	2 425 358	721 739	340 000	3 487 097
Avskrivningssatser	10 %	20 %	20 %	
Balanseførte leieavtaler	20 534 691			
Leasinggjeld pr 31.12	12 189 755			
Årlig leiekostnad	2 425 358			

**Rkgrafisk AS****Noter til selskapsregnskap for 2021****Note 5 Skatt**

<b>Årets skattekostnad</b>	<b>2021</b>	<b>2020</b>
Resultatført skatt på ordinært resultat:		
Betalbar skatt	226 835	303 988
Endring i utsatt skatt	152 249	1 509 727
<b>Skattekostnad ordinært resultat</b>	<b>379 084</b>	<b>1 813 715</b>
Skattepliktig inntekt:		
Ordinært resultat før skatt	1 800 551	8 175 137
Permanente forskjeller	-39 164	1 424
Endring i midlertidige forskjeller	-730 315	447 058
Anvendelse av fremførbart underskudd	0	-7 241 857
<b>Skattepliktig inntekt</b>	<b>1 031 072</b>	<b>1 381 762</b>
Betalbar skatt i balansen:		
Betalbar skatt på årets resultat	104 856	289 244
<b>Sum betalbar skatt i balansen</b>	<b>104 856</b>	<b>289 244</b>

Skatteeffekten av midlertidige forskjeller som har gitt opphav til utsatt skatt og utsatte skattefordeler, spesifisert på typer av midlertidige forskjeller

	<b>2021</b>	<b>2020</b>	<b>Endring</b>
Varige driftsmidler	682 279	1 133 450	451 171
Fordringer	-342 000	-200 000	142 000
Balanseførte leieavtaler	8 344 936	8 424 178	79 242
Andre forskjeller	-6 020 500	-7 423 228	-1 402 728
<b>Sum</b>	<b>2 664 715</b>	<b>1 934 400</b>	<b>-730 315</b>
Aksjer og andre verdipapirer	29 321	67 593	38 272
<b>Grunnlag for utsatt skatt</b>	<b>2 694 036</b>	<b>2 001 994</b>	<b>-692 042</b>
<b>Utsatt skatt (22 %)</b>	<b>592 688</b>	<b>440 439</b>	<b>-152 249</b>

**Note 7 Egenkapital**

	<b>Aksjekapital</b>	<b>Overkurs</b>	<b>Annen egenkapital</b>	<b>Sum egenkapital</b>
Egenkapital Pr. 01.01.2021	1 250 000	1 676 470	22 326 450	25 252 920
Årets resultat			1 421 467	1 421 467
Utbytte			-2 000 000	-2 000 000
<b>Pr. 31.12.2021</b>	<b>1 250 000</b>	<b>1 676 470</b>	<b>21 747 917</b>	<b>24 674 387</b>



## Rkgrafisk AS

### Noter til selskapsregnskap for 2021

#### Note 6 Aksjonærer

Aksjekapitalen i Rkgrafisk AS pr. 31.12 består av:

	Antall	Pålydende	Bokført
Ordinære aksjer	125 000	10,0	1 250 000
<b>Sum</b>	<b>125 000</b>		<b>1 250 000</b>

#### Eierstruktur

De største aksjonærene i % pr. 31.12 var:

	Ordinære	Eierandel	Stemmeandel
Hojem Invest AS	78 500	62,8	62,8
Pro Pack Innovation AS	18 750	15,0	15,0
Tajet Invest AS	14 750	11,8	11,8
Nick Invest AS	6 750	5,4	5,4
Jørn Gulbrandsen AS	6 250	5,0	5,0
<b>Totalt antall aksjer</b>	<b>125 000</b>	<b>100,0</b>	<b>100,0</b>

Hojem Invest AS eies av styremedlem/daglig leder Rolf Hojem. Iborg Invest AS eies av styremedlem Ivar Borgersen. Tajet Invest AS eies av styremedlem Stian Johansen.

#### Note 9 Verdipapirer

	Anskaffelses kost	Balanseført verdi	Markeds verdi
<b>Omløpsmidler</b>			
DnB Aktiv Rente (II)	1 907 576	1 936 896	1 936 896
<b>Sum</b>	<b>1 907 576</b>	<b>1 936 896</b>	<b>1 936 896</b>

#### Note 10 Pantstillelser og garantier

	31.12.2021	31.12.2020
<b>Pantsikret gjeld, pantstillelser og garantier</b>		
Langsiktig gjeld til kredittinstitusjoner	0	2 000 000
<b>Sum</b>	<b>0</b>	<b>2 000 000</b>

#### Regnskapsført verdi av pantsikrede eiendeler

Kundefordringer	10 757 821	8 771 293
<b>Sum</b>	<b>10 757 821</b>	<b>8 771 293</b>

Det er tinglyst pant i kundefordringene på kr 5 750 000 i favør av kredittinstitusjoner til dekning av løpende kundeforhold.



**Partnere:**

Statsautorisert revisor Syver Tønnesen  
Statsautorisert revisor Per M. Michelsen  
Statsautorisert revisor Daniel Rypdal  
Medlemmer i Den norske revisorforening

Til generalforsamlingen i RK Grafisk AS

## UAVHENGIG REVISORS BERETNING

### *Konklusjon*

Vi har revidert årsregnskapet for RK Grafisk AS som viser et overskudd på kr 1 421 467. Årsregnskapet består av balanse per 31. desember 2021, resultatregnskap og kontantstrømoppstilling for regnskapsåret avsluttet per denne datoen og noter til årsregnskapet, herunder et sammendrag av viktige regnskapsprinsipper.

### Etter vår mening

- oppfyller årsregnskapet gjeldende lovkrav, og
- gir årsregnskapet et rettviseende bilde av selskapets finansielle stilling per 31. desember 2021 og av dets resultat og kontantstrømmer for regnskapsåret avsluttet per denne datoen i samsvar med regnskapslovens regler og god regnskapsskikk i Norge.

### *Grunnlag for konklusjonen*

Vi har gjennomført revisjonen i samsvar med de internasjonale revisjonsstandardene International Standards on Auditing (ISA-ene). Våre oppgaver og plikter i henhold til disse standardene er beskrevet i *Revisors oppgaver og plikter ved revisjon av årsregnskapet*. Vi er uavhengige av selskapet slik det kreves i lov og forskrift, og har overholdt våre øvrige etiske forpliktelser i samsvar med disse kravene. Etter vår oppfatning er innhentet revisjonsbevis tilstrekkelig og hensiktsmessig som grunnlag for vår konklusjon.

### *Øvrig informasjon*

Styret og daglig leder (ledelsen) er ansvarlig for informasjonen i årsberetningen. Vår konklusjon om årsregnskapet ovenfor dekker ikke informasjonen i årsberetningen.

I forbindelse med revisjonen av årsregnskapet er det vår oppgave å lese årsberetningen. Formålet er å vurdere hvorvidt det foreligger vesentlig inkonsistens mellom årsberetningen og årsregnskapet og den kunnskap vi har opparbeidet oss under revisjonen av årsregnskapet, eller hvorvidt informasjon i årsberetningen ellers fremstår som vesentlig feil. Vi har plikt til å rapportere dersom årsberetningen fremstår som vesentlig feil. Vi har ingenting å rapportere i så henseende.

Basert på kunnskapen vi har opparbeidet oss i revisjonen, mener vi at årsberetningen

- er konsistent med årsregnskapet, og
- inneholder de opplysninger som skal gis i henhold til gjeldende lovkrav.

Besøksadresse:  
Vekstsenteret  
Olaf Helsets vei 6

Postadresse:  
Postboks 150 Oppsal  
0619 Oslo

Telefon:  
23 38 38 38

Internett / E-post:  
[www.vekst-revisjon.no](http://www.vekst-revisjon.no)  
[revisor@vekst-revisjon.no](mailto:revisor@vekst-revisjon.no)

Organisasjonsnr:  
960 132 734 MVA



## Vekst Revisjon AS

### *Ledelsens ansvar for årsregnskapet*

Ledelsen er ansvarlig for å utarbeide årsregnskapet og for at det gir et rettviseende bilde i samsvar med regnskapslovens regler og god regnskapsskikk i Norge. Ledelsen er også ansvarlig for slik intern kontroll som den finner nødvendig for å kunne utarbeide et årsregnskap som ikke inneholder vesentlig feilinformasjon, verken som følge av misligheter eller utilsiktede feil.

Ved utarbeidelsen av årsregnskapet må ledelsen ta standpunkt til selskapets evne til fortsatt drift og opplyse om forhold av betydning for fortsatt drift. Forutsetningen om fortsatt drift skal legges til grunn for årsregnskapet så lenge det ikke er sannsynlig at virksomheten vil bli avviklet.

### *Revisors oppgaver og plikter ved revisjonen av årsregnskapet*


Vårt mål er å oppnå betryggende sikkerhet for at årsregnskapet som helhet ikke inneholder vesentlig feilinformasjon, verken som følge av misligheter eller utilsiktede feil, og å avgi en revisjonsberetning som inneholder vår konklusjon. Betryggende sikkerhet er en høy grad av sikkerhet, men ingen garanti for at en revisjon utført i samsvar med ISA-ene, alltid vil avdekke vesentlig feilinformasjon som eksisterer. Feilinformasjon kan oppstå som følge av misligheter eller utilsiktede feil. Feilinformasjon blir vurdert som vesentlig dersom den enkeltvis eller samlet med rimelighet kan forventes å påvirke økonomiske beslutninger som brukerne foretar basert på årsregnskapet.

For videre beskrivelse av revisors oppgaver og plikter vises det til

<https://revisorforeningen.no/revisjonsberetninger>

Oslo, den 30.06 2022

Vekst Revisjon AS



Syver Tønnesen  
Statsautorisert revisor