



ÅRSREGNSKAPET FOR REGNSKAPSÅRET 2024 - GENERELL INFORMASJON

Enheten

Organisasjonsnummer: 930 092 266
Organisasjonsform: Aksjeselskap
Foretaksnavn: FOSS BARNEHAGE AS
Forretningsadresse: Fossveien 24
3403 LIER

Regnskapsår

Årsregnskapets periode: 01.09.2023 - 31.08.2024

Konsern

Morselskap i konsern: Nei

Regnskapsregler

Regler for små foretak benyttet: Ja
Benyttet ved utarbeidelsen av årsregnskapet til selskapet: Regnskapslovens alminnelige regler

Årsregnskapet fastsatt av kompetent organ

Bekreftet av representant for selskapet: PBL REGNSKAP AS
Dato for fastsettelse av årsregnskapet: 20.12.2024

Grunnlag for avgivelse

År 2024: Årsregnskapet er elektronisk innlevert
År 2023: Tall er hentet fra elektronisk innlevert årsregnskap fra 2024

Det er ikke krav til at årsregnskapet m.v. som sendes til Regnskapsregisteret er undertegnet. Kontrollen på at dette er utført ligger hos revisor/enhetens øverste organ. Sikkerheten ivaretas ved at innsender har rolle/rettighet for innsending av årsregnskapet via Altinn, og ved at det bekreftes at årsregnskapet er fastsatt av kompetent organ.

Brønnøysundregistrene, 24.12.2025



Resultatregnskap

Beløp i: NOK	Note	2024	2023
RESULTATREGNSKAP			
Inntekter			
Salgsinntekt		20 046 616	12 819 716
Annen driftsinntekt			1 000
Sum inntekter		20 046 616	12 820 716
Kostnader			
Lønnskostnad	1	14 499 621	9 032 878
Avskrivning av driftsmidler og immaterielle eiendeler	2	103 912	72 241
Nedskrivning av varige driftsmidler og immaterielle eiendeler	2		
Annen driftskostnad		5 181 380	3 387 957
Sum kostnader		19 784 912	12 493 076
Driftsresultat		261 704	327 640
Finansinntekter og finanskostnader			
Renteinntekt fra foretak i samme konsern		13 592	102
Annen renteinntekt		854	860
Sum finansinntekter		14 446	962
Annen rentekostnad		58	
Sum finanskostnader		58	
Netto finans		14 388	962
Resultat før skattekostnad		276 092	328 602
Skattekostnad på resultat	3	60 740	72 293
Årsresultat	4	215 352	256 309
Årsresultat etter minoritetsinteresser		215 352	256 309
Totalresultat		215 352	256 309
Overføringer og disponeringer			
Avgitt konsernbidrag		280 441	284 865



Resultatregnskap

Beløp i: NOK	Note	2024	2023
Udekket tap		-65 089	-28 556
Sum overføringer og disponeringer		215 352	256 309



Balanse

Beløp i: NOK	Note	2024	2023
BALANSE - EIENDELER			
Anleggsmidler			
Immaterielle eiendeler			
Utsatt skattefordel	3	26 413	8 054
Sum immaterielle eiendeler		26 413	8 054
Varige driftsmidler			
Tomter, bygninger o.a. fast eiendom		20 251	25 774
Driftsløsøre, inventar o.a. utstyr	2	241 888	340 277
Sum varige driftsmidler	2	262 139	366 051
Finansielle anleggsmidler			
Investering i datterselskap	5, 6		
Investering i annet foretak i samme konsern	5, 6		
Lån til foretak i samme konsern	5, 7		
Investeringer i tilknyttet selskap	5, 6		
Lån til tilknyttet selskap og felles kontrollert virksomhet	5		
Investeringer i aksjer og andeler	6		
Sum anleggsmidler		288 552	374 105
Omløpsmidler			
Varer			
Fordringer			
Kundefordringer	5	49 952	217 639
Andre kortsiktige fordringer		771 616	582 688
Konsernfordringer	7	1 681 831	1 718 170
Sum fordringer		2 503 399	2 518 497
Investeringer			
Aksjer og andeler i foretak i samme konsern	6		
Bankinnskudd, kontanter og lignende			
Bankinnskudd, kontanter o.l.		505 388	517 338
Sum bankinnskudd, kontanter og lignende		505 388	517 338



Balanse

Beløp i: NOK	Note	2024	2023
Sum omløpsmidler		3 008 787	3 035 835
SUM EIENDELER		3 297 339	3 409 940
BALANSE - EGENKAPITAL OG GJELD			
Egenkapital			
Innskutt egenkapital			
Aksjekapital	8	80 000	80 000
Beholdning av egne aksjer	8		
Overkurs		349 823	349 823
Sum innskutt egenkapital		429 823	429 823
Opptjent egenkapital			
Udekket tap		93 646	28 556
Sum opptjent egenkapital		-93 646	-28 556
Sum egenkapital	4	336 177	401 267
Gjeld			
Langsiktig gjeld			
Utsatt skatt	3		
Annen langsiktig gjeld			
Sum langsiktig gjeld		0	0
Kortsiktig gjeld			
Leverandørgjeld	5	534 350	788 156
Betalbar skatt	3		
Skyldig offentlige avgifter		824 726	833 513
Kortsiktig konserngjeld	7	359 540	365 212
Annen kortsiktig gjeld		1 242 545	1 021 792
Sum kortsiktig gjeld		2 961 162	3 008 673
Sum gjeld		2 961 162	3 008 673



Balanse

Beløp i: NOK	Note	2024	2023
SUM EGENKAPITAL OG GJELD		3 297 339	3 409 940



Brønnøysundregistrene

ÅRSREGNSKAP FOR REGNSKAPSÅRET 2024 - GENERELL INFORMASJON

Journalnummer: 2025 548733

Enheten

Organisasjonsnummer: 930 092 266
Organisasjonsform: Aksjeselskap
Foretaksnavn: FOSS BARNEHAGE AS
Forretningsadresse: Fossveien 24
3403 LIER

Regnskapsår

Årsregnskapets periode: 01.09.2023 - 31.08.2024

Konsern

Morselskap i konsern: Nei

Regnskapsregler

Regler for små foretak benyttet: Ja
Benyttet ved utarbeidelsen av
årsregnskapet til selskapet: Regnskapslovens alminnelige regler

Årsregnskapet fastsatt av kompetent organ

Bekreftet av representant for selskapet: PBL REGNSKAP AS
Dato for fastsettelse av årsregnskapet: 20.12.2024

Revisjon

Årsregnskapet er utarbeidet av ekstern
autorisert regnskapsfører: Ja
Ekstern autorisert regnskapsfører har i
løpet av regnskapsåret bistått ved den
løpende regnskapsføringen eller utført
andre tjenester for selskapet enn å
utarbeide årsregnskapet: Ja

Grunnlag for avgivelse

År 2024: Årsregnskap er elektronisk innlevert.
År 2023: Tall er hentet fra elektronisk innlevert årsregnskap fra 2024.

Det er ikke krav til at årsregnskapet m.v. som sendes til Regnskapsregisteret er undertegnet. Kontrollen på at dette er utført ligger hos revisor/enhetens øverste organ. Sikkerheten ivaretas ved at innsender har rolle/rettighet for innsending av årsregnskapet via Altinn, og ved at det bekreftes at årsregnskapet er fastsatt av kompetent organ.

Brønnøysundregistrene, 23.06.2025



Organisasjonsnr: 930 092 266
FOSS BARNEHAGE AS

RESULTATREGNSKAP

Beløp i: NOK	Note	2024	2023
RESULTATREGNSKAP			
Inntekter			
Salgsinntekt		20 046 616	12 819 716
Annen driftsinntekt			1 000
Sum inntekter		20 046 616	12 820 716
Kostnader			
Lønnskostnad	1	14 499 621	9 032 878
Avskrivning av driftsmidler og immaterielle eiendeler	2	103 912	72 241
Nedskrivning av varige driftsmidler og immaterielle eiendeler	2	5 181 380	3 387 957
Sum kostnader		19 784 912	12 493 076
Driftsresultat		261 704	327 640
Finansinntekter og finanskostnader			
Renteinntekt fra foretak i samme konsern		13 592	102
Annen renteinntekt		854	860
Sum finansinntekter		14 446	962
Annen rentekostnad		58	
Sum finanskostnader		58	
Netto finans		14 388	962
Resultat før skattekostnad		276 092	328 602
Skattekostnad på resultat	3	60 740	72 293
Årsresultat	4	215 352	256 309
Årsresultat etter minoritetsinteresser		215 352	256 309
Totalresultat		215 352	256 309
Overføringer og disponeringer			
Avgitt konsernbidrag		280 441	284 865
Udekket tap		-65 089	-28 556
Sum overføringer og disponeringer		215 352	256 309



Organisasjonsnr: 930 092 266
FOSS BARNEHAGE AS

BALANSE

Beløp i: NOK	Note	2024	2023
--------------	------	------	------

BALANSE - EIENDELER

Anleggsmidler

Immaterielle eiendeler

Utsatt skattefordel	3	26 413	8 054
Sum immaterielle eiendeler		26 413	8 054

Varige driftsmidler

Tomter, bygninger o.a. fast eiendom		20 251	25 774
Driftsløsøre, inventar o. a. utstyr	2	241 888	340 277
Sum varige driftsmidler	2	262 139	366 051

Finansielle anleggsmidler

Investering i datterselskap	5, 6		
Investering i annet foretak i samme konsern	5, 6		
Lån til foretak i samme konsern	5, 7		
Investeringer i tilknyttet selskap	5, 6		
Lån til tilknyttet selskap og felles kontrollert virksomhet	5		
Investeringer i aksjer og andeler	6		
Sum anleggsmidler		288 552	374 105

Omløpsmidler

Varer

Fordringer

Kundefordringer	5	49 952	217 639
Andre kortsiktige fordringer		771 616	582 688
Konsernfordringer	7	1 681 831	1 718 170
Sum fordringer		2 503 399	2 518 497

Investeringer

Aksjer og andeler i foretak i samme konsern	6		
--	---	--	--

Bankinnskudd, kontanter og lignende

Bankinnskudd, kontanter o. l.		505 388	517 338
Sum bankinnskudd, kontanter og lignende		505 388	517 338



Sum omløpsmidler		3 008 787	3 035 835
SUM EIENDELER		3 297 339	3 409 940
BALANSE - EGENKAPITAL OG GJELD			
Egenkapital			
Innskutt egenkapital			
Aksjekapital	8	80 000	80 000
Beholdning av egne aksjer	8		
Overkurs		349 823	349 823
Sum innskutt egenkapital		429 823	429 823
Opptjent egenkapital			
Udekket tap		93 646	28 556
Sum opptjent egenkapital		-93 646	-28 556
Sum egenkapital	4	336 177	401 267
Gjeld			
Langsiktig gjeld			
Utsatt skatt	3		
Annen langsiktig gjeld			
Sum langsiktig gjeld		0	0
Kortsiktig gjeld			
Leverandørgjeld	5	534 350	788 156
Betalbar skatt	3		
Skyldig offentlige avgifter		824 726	833 513
Kortsiktig konserngjeld	7	359 540	365 212
Annen kortsiktig gjeld		1 242 545	1 021 792
Sum kortsiktig gjeld		2 961 162	3 008 673
Sum gjeld		2 961 162	3 008 673
SUM EGENKAPITAL OG GJELD		3 297 339	3 409 940



Organisasjonsnr: 930 092 266
FOSS BARNEHAGE AS

NOTEOPPLYSNINGER - SELSKAP - alle poster oppgitt i hele tall

Note

1

Antall årsverk i regnskapsåret
22.00

Sum Beløp

Balanseført verdi 31.12. Varige driftsmidler Immaterielle eiend.

Konsernregnskap

Morselskapet sitt navn

Forretningskontor for morselskapet

Begrunnelse for at datterselskap er utelatt fra konsolideringen

Samlet beløp - tilknyttet selskap Årets Fjorårets

Samlet beløp - foretak i samme konsern Årets Fjorårets

Samlet beløp - foretak i samme konsern Årets Fjorårets


Samlet beløp - felles kontrollert virksomhet Årets Fjorårets

Pantstillelse Beløp

Beholdning av egne aksjer Antall Pålydende Andel av aksjek.

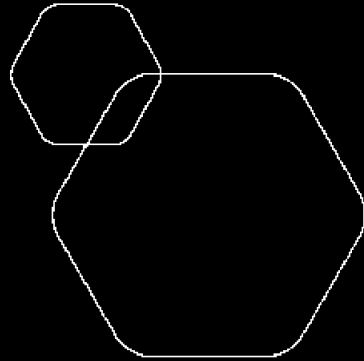


 BankID Signing
Morten Joar Angel Olsen
2024-12-20

 BankID Signing
Maren Claussen-Julsrud
2024-12-20

 BankID Signing
Laila Synnøve Bakken Haugen
2024-12-20

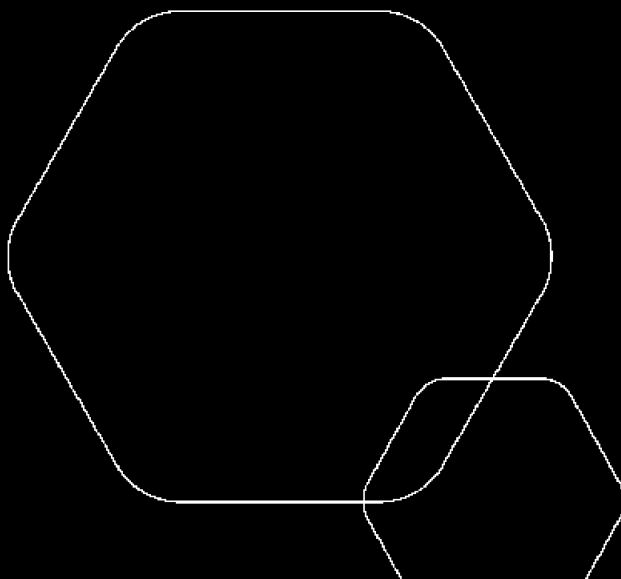
 BankID Signing
Monica Hagerup
2024-12-20



Årsregnskap 2024

Foss Barnehage AS

Resultatregnskap
Balanse
Noter til regnskapet



Org.nr.: 930 092 266



RESULTATREGNSKAP

FOSS BARNEHAGE AS

DRIFTSINNEKTER OG DRIFTSKOSTNADER	Note	2024	2023
Salgsinntekt		20 046 616	12 819 716
Annen driftsinntekt		0	1 000
Sum driftsinntekter		20 046 616	12 820 716
Lønnskostnad	1	14 499 621	9 032 878
Avskrivning av driftsmidler og immaterielle eiendeler	2	103 912	72 241
Annen driftskostnad		5 181 380	3 387 957
Sum driftskostnader		19 784 912	12 493 076
Driftsresultat		261 704	327 640
FINANSINNEKTER OG FINANSKOSTNADER			
Renteinntekt fra foretak i samme konsern		13 592	102
Annen renteinntekt		854	860
Annen rentekostnad		58	0
Resultat av finansposter		14 388	962
Resultat før skattekostnad		276 092	328 602
Skattekostnad på resultat	3	60 740	72 293
Årsresultat	4	215 352	256 309
OVERFØRINGER			
Avsatt konsernbidrag		280 441	284 865
Overført til udekket tap		65 089	28 556
Sum overføringer		215 352	256 309



BALANSE

FOSS BARNEHAGE AS

EIENDELER	Note	2024	2023
ANLEGGSMIDLER			
IMMATERIELLE EIENDELER			
Utsatt skattefordel	3	26 413	8 054
Sum immaterielle eiendeler		26 413	8 054
VARIGE DRIFTSMIDLER			
Tomter, bygninger o.a. fast eiendom		20 251	25 774
Driftsløsøre, inventar o.a. utstyr	2	241 888	340 277
Sum varige driftsmidler	2	262 139	366 051
FINANSIELLE ANLEGGSMIDLER			
Sum anleggsmidler		288 552	374 105
OMLØPSMIDLER			
FORDRINGER			
Kundefordringer	5	49 952	217 639
Andre kortsiktige fordringer		771 616	582 688
Konsernfordringer	7	1 681 831	1 718 170
Sum fordringer		2 503 399	2 518 497
INVESTERINGER			
Bankinnskudd, kontanter o.l.		505 388	517 338
Sum omløpsmidler		3 008 787	3 035 835
Sum eiendeler		3 297 339	3 409 940



BALANSE

FOSS BARNEHAGE AS

EGENKAPITAL OG GJELD	Note	2024	2023
EGENKAPITAL			
INNSKUTT EGENKAPITAL			
Aksjekapital	8	80 000	80 000
Overkurs		349 823	349 823
Sum innskutt egenkapital		429 823	429 823
OPPTJENT EGENKAPITAL			
Udekket tap		-93 646	-28 556
Sum opptjent egenkapital		-93 646	-28 556
Sum egenkapital	4	336 177	401 267
GJELD			
AVSETNING FOR FORPLIKTELSER			
ANNEN LANGSIKTIG GJELD			
KORTSIKTIG GJELD			
Leverandørgjeld	5	534 350	788 156
Skyldig offentlige avgifter		824 726	833 513
Konserngjeld	7	359 540	365 212
Annen kortsiktig gjeld		1 242 545	1 021 792
Sum kortsiktig gjeld		2 961 162	3 008 673
Sum gjeld		2 961 162	3 008 673
Sum egenkapital og gjeld		3 297 339	3 409 940

Styret i Foss Barnehage AS

Laila Synnøve Bakken Haugen
styremedlem

Morten Joar Angel Olsen
styremedlem

Maren Claussen-Julsrud
styreleder

Monica Hagerup
daglig leder



Regnskapsprinsipper

Årsregnskapet er satt opp i samsvar med regnskapsloven og NRS 8 - God regnskapsskikk for små foretak.

DRIFTSINNTEKTER

Selskapet driver barnehage. Driften er basert på kommunal godkjenning av barnehagen, hvor selskapets inntekter består av tilskudd fra kommunen og betaling fra foreldre. Både tilskudd og foreldrebetaling er basert på forskrifter hvor tilskuddssatsene oppdateres årlig. Prisingen er basert på pris per barn innenfor ulike aldersgrupper og er basert på periodevise tellinger per år av antall faktiske barn som går i barnehagen. Foreldre søker og velger barnehage. Det er to hovedopptak i året. Foreldre kan skifte barnehage på kort varsel og da stopper foreldrebetalingen. Selskaper er pliktig til å levere et barnehagetilbud i tråd med gjeldende lover og forskrifter og vedtatte rammeplaner. Levering av barnehagetilbudet skjer ved at barnehagen holder åpent alle ukedager utenom måneden hvor det er sommerstengt. Inntektsføring skjer fortløpende for hver dag barnehagen er åpen, som er operasjonalisert ved at det inntektsføres lineært gjennom året. En eventuell justering ved at antall barn endres, anses å være et variabelt vederlag som allokteres til den måneden det gjelder.

Selskapet mottar i hovedsak innbetalinger av tilskudd forskuddsvis fire ganger per år, som også innebærer at det ikke er noen kontrakts balanser av betydning ved årsslutt. Foreldrebetalingen skjer hver måned.

SKATT

Skattekostnaden i resultatregnskapet omfatter både periodens betalbare skatt og endring i utsatt skatt. Utsatt skatt er beregnet med 22 % på grunnlag av de midlertidige forskjeller som eksisterer mellom regnskapsmessige og skattemessige verdier, samt ligningsmessig underskudd til fremføring ved utgangen av regnskapsåret. Skatteøkende og skattereduserende midlertidige forskjeller som reverserer eller kan reverseres i samme periode er utlignet og nettoført.

KLASSIFISERING OG VURDERING AV ANLEGGSMIDLER

Anleggsmidler omfatter eiendeler bestemt til varig eie og bruk. Anleggsmidler er vurdert til anskaffelseskost. Varige driftsmidler balanseføres og avskrives over driftsmidlets økonomiske levetid. Avskrivningsperioden for fast eiendom anskaffet etter 2009 er dekomponert i en del som gjelder råbygget og en del som gjelder faste tekniske installasjoner. Varige driftsmidler nedskrives til gjenvinnbart beløp ved verdifall som forventes ikke å være forbigående. Gjenvinnbart beløp er det høyeste av netto salgsverdi og verdi i bruk. Verdi i bruk er nåverdi av fremtidige kontantstrømmer knyttet til eiendelen. Nedskrivningen reverseres når grunnlaget for nedskrivningen ikke lenger er til stede.

KLASSIFISERING OG VURDERING AV OMLØPSMIDLER

Omløpsmidler og kortsiktig gjeld omfatter normalt poster som forfaller til betaling innen ett år etter balansedagen, samt poster som knytter seg til varekretsløpet. Omløpsmidler vurderes til laveste verdi av anskaffelseskost og virkelig verdi.

Note 1 Lønnskostnader og antall årsverk

LØNSKOSTNADER

	2024	2023
Lønninger	11 696 950	7 357 379
Arbeidsgiveravgift	1 659 160	1 106 527
Pensjonskostnader	1 097 999	612 875
Andre ytelser	45 511	-43 902
Sum	14 499 621	9 032 878

Selskapet har i 2024 sysselsatt 22 årsverk.

Det er ikke ytet lån eller sikkerhetsstillelse til ledende personer, aksjeeiere eller lignende.



Note 2 Anleggsmidler

	Driftsløsøre, inventar ol.	Tomter, bygninger	Sum
Anskaffelseskost pr. 01.09.2023	408 836	29 456	438 292
Anskaffelseskost 31.08.2024	408 836	29 456	438 292
Av- og nedskrivninger pr. 01.09.2023	68 559	3 682	72 241
Årets ordinære avskrivninger	98 389	5 523	103 912
Av- og nedskrivninger pr. 31.08.2024	166 948	9 205	176 153
Bokført verdi 01.09.2023	340 277	25 774	366 051
Årets avskrivning og nedskrivning	98 389	5 523	103 912
Bokført verdi 31.08.2024	241 888	20 251	262 139
Økonomisk levetid	3-5 år	15 år	

Note 3 Skatt

Årets skattekostnad	2024	2023
Resultatført skatt på ordinært resultat:		
Betalbar skatt	79 099	80 347
Endring i utsatt skatt	-18 359	-8 054
Skattekostnad ordinært resultat	60 740	72 293
Skattepliktig inntekt:		
Resultat før skatt	276 092	328 602
Permanente forskjeller	0	0
Endring i midlertidige forskjeller	83 448	36 610
Avgitt konsernbidrag	-359 540	-365 212
Skattepliktig inntekt	0	0
Betalbar skatt i balansen:		
Betalbar skatt på årets resultat	79 099	80 347
Betalbar skatt på avgitt konsernbidrag	-79 099	-80 347
Sum betalbar skatt i balansen	0	0

Skatteeffekten av midlertidige forskjeller som har gitt opphav til utsatt skatt og utsatte skattefordeler, spesifisert på typer av midlertidige forskjeller

	2024	2023	Endring
Varige driftsmidler	-25 290	11 367	36 657
Fordringer	-94 767	-47 977	46 790
Sum	-120 058	-36 610	83 448
Grunnlag for utsatt skattefordel	-120 058	-36 610	83 448
Utsatt skattefordel (22 %)	-26 413	-8 054	18 358



Note 4 Egenkapital

	Aksjekapital	Overkurs	Udekket tap	Sum egenkapital
Pr. 31.08.2023	80 000	349 823	-28 556	401 267
Årets resultat			215 352	215 352
Konsernbidrag avgitt			-280 441	-280 441
Pr 31.08.2024	80 000	349 823	-93 645	336 178

Note 5 Transaksjoner med nærstående parter

Nærstående part	Tilknytning	Eierandel
Ulna AS	Morselskap	100 %

Følgende interne transaksjoner har funnet sted i 2024:

	Beløp
Tjenesteleveranse, økonomisk/administrativ bistand	634 519
Viderefakturerte innkjøp av varer/tjenester i forbindelse med utskillelse til egne selskap barnehagedrift	1 468 981

Selskapet er innlemmet i konsernets konsernkontoordning. Alt mellomværende i konsernkontosystemet blir renteberegnet. I balansen er mellomværende i konsernkontosystemet presentert som andre kortsiktige fordringer eller annen kortsiktig gjeld.

Note 6 Konsern

Konsernregnskap

Foss Barnehage AS er datterselskap til Ulna AS som har forretningskontor i NORDKISA, Norge. Konsernspiss Atvexa AB eier 100% av aksjene i Ulna AS. Atvexa AB er kontrollert av Alteria Holding AB og Svenska Rehabiliteringssjukhus Aktiebolag. Atvexa AB holder til i Brovägen 9, 182 76 Stocksund, Sverige og konsernregnskapet kan fås utlevert ved henvendelse til Ulna AS, som holder til i Hauerseterkvartalet 21, 2055 Nordkisa.

Note 7 Mellomværende med selskap i samme konsern

	2024	2023
Fordringer		
Andre kortsiktige fordringer konsern	1 681 831	1 718 170
Sum	1 681 831	1 718 170
Gjeld		
Annen kortsiktig gjeld konsern	359 540	365 212
Sum	359 540	365 212



Note 8 Aksjonærer

AKSJEKAPITALEN I FOSS BARNEHAGE AS PR. 31.08 BESTÅR AV:

	Antall	Pålydende	Bokført
Ordinære aksjer	800	100,0	80 000
Sum	800		80 000

EIERSTRUKTUR

De største aksjonærene i % pr. 31.08 var:

	Ordinære	Eierandel	Stemmeandel
Ulna AS	800	100,0	100,0



KPMG AS
Sørkedalsveien 6
P.O. Box 7000 Majorstuen
N-0306 Oslo

Telephone +47 45 40 40 63
Internet www.kpmg.no
Enterprise 935 174 627 MVA

Til generalforsamlingen i Foss Barnehage AS

Uavhengig revisors beretning

Konklusjon

Vi har revidert årsregnskapet for Foss Barnehage AS som består av balanse per 31. august 2024, resultatregnskap for regnskapsåret avsluttet per denne datoen og noter til årsregnskapet, herunder et sammendrag av viktige regnskapsprinsipper.

Etter vår mening

- oppfyller årsregnskapet gjeldende lovkrav, og
- gir årsregnskapet et rettviseende bilde av selskapets finansielle stilling per 31. august 2024, og av dets resultater for regnskapsåret avsluttet per denne datoen i samsvar med regnskapslovens regler og god regnskapsskikk i Norge.

Grunnlag for konklusjonen

Vi har gjennomført revisjonen i samsvar med International Standards on Auditing (ISA-ene). Våre oppgaver og plikter i henhold til disse standardene er beskrevet nedenfor under *Revisors oppgaver og plikter ved revisjonen av årsregnskapet*. Vi er uavhengige av selskapet i samsvar med kravene i relevante lover og forskrifter i Norge og International Code of Ethics for Professional Accountants (inkludert internasjonale uavhengighetsstandarder) utstedt av International Ethics Standards Board for Accountants (IESBA-reglene), og vi har overholdt våre øvrige etiske forpliktelser i samsvar med disse kravene. Innhentet revisjonsbevis er etter vår vurdering tilstrekkelig og hensiktsmessig som grunnlag for vår konklusjon.

Styrets og daglig leders ansvar for årsregnskapet

Styret og daglig leder (ledelsen) er ansvarlige for å utarbeide årsregnskapet og for at det gir et rettviseende bilde i samsvar med regnskapslovens regler og god regnskapsskikk i Norge. Ledelsen er også ansvarlig for slik internkontroll som den finner nødvendig for å kunne utarbeide et årsregnskap som ikke inneholder vesentlig feilinformasjon, verken som følge av misligheter eller utilsiktede feil.

Ved utarbeidelsen av årsregnskapet må ledelsen ta standpunkt til selskapets evne til fortsatt drift og opplyse om forhold av betydning for fortsatt drift. Forutsetningen om fortsatt drift skal legges til grunn for årsregnskapet så lenge det ikke er sannsynlig at virksomheten vil bli avvirket.

Revisors oppgaver og plikter ved revisjonen av årsregnskapet

Vårt mål er å oppnå betryggende sikkerhet for at årsregnskapet som helhet ikke inneholder vesentlig feilinformasjon, verken som følge av misligheter eller utilsiktede feil, og å avgi en revisjonsberetning som inneholder vår konklusjon. Betryggende sikkerhet er en høy grad av sikkerhet, men ingen garanti for at en revisjon utført i samsvar med ISA-ene, alltid vil avdekke vesentlig feilinformasjon. Feilinformasjon kan oppstå som følge av misligheter eller utilsiktede feil. Feilinformasjon er å anse som vesentlig dersom den enkeltvis eller samlet med rimelighet kan forventes å påvirke de økonomiske beslutningene som brukerne foretar på grunnlag av årsregnskapet.

Offices in:

© KPMG AS, a Norwegian limited liability company and a member firm of the KPMG global organization of independent member firms affiliated with KPMG International Limited, a private English company limited by guarantee. All rights reserved.

Statsautoriserte revisorer - medlemmer av Den norske Revisorforening

Oslo	Elverum	Mo i Rana	Tromsø
Alta	Finnsnes	Molde	Trondheim
Arendal	Hamar	Sandefjord	Tynset
Bergen	Haugesund	Stavanger	Ulsteinvik
Bodo	Knarvik	Stord	Ålesund
Drammen	Kristiansand	Straume	

Pemneo Dokumentnøkkel: KBTAW-HQCU8-64K84-CU663-8WGLA-QJ0F



Som del av en revisjon i samsvar med ISA-ene, utøver vi profesjonelt skjønn og utviser profesjonell skepsis gjennom hele revisjonen. I tillegg:

- identifiserer og vurderer vi risikoen for vesentlig feilinformasjon i regnskapet, enten det skyldes misligheter eller utilsiktede feil. Vi utformer og gjennomfører revisjonshandlinger for å håndtere slike risikoer, og innhenter revisjonsbevis som er tilstrekkelig og hensiktsmessig som grunnlag for vår konklusjon. Risikoen for at vesentlig feilinformasjon som følge av misligheter ikke blir avdekket, er høyere enn for feilinformasjon som skyldes utilsiktede feil, siden misligheter kan innebære samarbeid, forfalskning, bevisste utelatelser, uriktige fremstillinger eller overstyring av internkontroll.
- opparbeider vi oss en forståelse av intern kontroll som er relevant for revisjonen, for å utforme revisjonshandlinger som er hensiktsmessige etter omstendighetene, men ikke for å gi uttrykk for en mening om effektiviteten av selskapets interne kontroll.
- evaluerer vi om de anvendte regnskapsprinsippene er hensiktsmessige og om regnskapsestimatene og tilhørende noteopplysninger utarbeidet av ledelsen er rimelige.
- konkluderer vi på om ledelsens bruk av fortsatt drift-forutsetningen er hensiktsmessig, og, basert på innhentede revisjonsbevis, hvorvidt det foreligger vesentlig usikkerhet knyttet til hendelser eller forhold som kan skape tvil av betydning om selskapets evne til fortsatt drift. Dersom vi konkluderer med at det eksisterer vesentlig usikkerhet, kreves det at vi i revisjonsberetningen henleder oppmerksomheten på tilleggsopplysningene i årsregnskapet, eller, dersom slike tilleggsopplysninger ikke er tilstrekkelige, at vi modifierer vår konklusjon. Våre konklusjoner er basert på revisjonsbevis innhentet frem til datoen for revisjonsberetningen. Etterfølgende hendelser eller forhold kan imidlertid medføre at selskapet ikke kan fortsette driften.
- evaluerer vi den samlede presentasjonen, strukturen og innholdet i årsregnskapet, inkludert tilleggsopplysningene, og hvorvidt årsregnskapet gir uttrykk for de underliggende transaksjonene og hendelsene på en måte som gir et rettviseende bilde.

Vi kommuniserer med styret blant annet om det planlagte innholdet i og tidspunkt for revisjonsarbeidet og eventuelle vesentlige funn i revisjonen, herunder vesentlige svakheter i intern kontroll som vi avdekker gjennom revisjonen.

Oslo, 20. desember 2024

KPMG AS

Mona Kristin Lien
Statsautorisert revisor
(elektronisk signert)

Pemso Dokumentnøkkel: KBTAW-HQCUB-64K84-CU663-8WGLA-QJ0F



PENNEO

Signaturene i dette dokumentet er juridisk bindende. Dokument signert med "Penneo™ - sikker digital signatur". De signerende parter sin identitet er registrert, og er listet nedenfor.

"Med min signatur bekrefter jeg alle datoer og innholdet i dette dokument."

Lien, Mona Kristin

Statsautorisert revisor

På vegne av: KPMG AS

Serienummer: no_bankid:9578-5997-4-238449

IP: 80.232.xxx.xxx

2024-12-20 18:04:37 UTC



Penneo Dokumentnøkkel: KBTAW-HQCU8-64K84-CU663-8WGLA-QJ0F

Dokumentet er signert digitalt, med **Penneo.com**. Alle digitale signatur-data i dokumentet er sikret og validert av den datamaskin-utregnede hash-verdien av det opprinnelige dokument. Dokumentet er låst og tids-stemplet med et sertifikat fra en betrodd tredjepart. All kryptografisk bevis er integrert i denne PDF, for fremtidig validering (hvis nødvendig).

Hvordan bekrefter at dette dokumentet er originalen?

Dokumentet er beskyttet av ett Adobe CDS sertifikat. Når du åpner dokumentet i

Adobe Reader, skal du kunne se at dokumentet er sertifisert av **Penneo e-signature service <penneo@penneo.com>**. Dette garanterer at innholdet i dokumentet ikke har blitt endret.

Det er lett å kontrollere de kryptografiske beviser som er lokalisert inne i dokumentet, med Penneo validator - <https://penneo.com/validator>