



## ÅRSREGNSKAPET FOR REGNSKAPSÅRET 2022 - GENERELL INFORMASJON

### Enheten

Organisasjonsnummer:	921 866 364
Organisasjonsform:	Stiftelse
Foretaksnavn:	STIFTELSEN ERIK JØLBERG
Forretningsadresse:	Industrigata 8 3414 LIERSTRANDA

### Regnskapsår

Årsregnskapets periode:	01.01.2022 - 31.12.2022
-------------------------	-------------------------

### Konsern

Mørselskap i konsern:	Ja
Konsernregnskap lagt ved:	Ja

### Regnskapsregler

Regler for små foretak benyttet:	Nei
Benyttet ved utarbeidelsen av årsregnskapet til selskapet:	Regnskapslovens alminnelige regler
Benyttet ved utarbeidelsen av årsregnskapet til konsernet:	Regnskapslovens alminnelige regler

### Årsregnskapet fastsatt av kompetent organ

Bekreftet av representant for selskapet:	Hanne-Celin Ekeberg
Dato for fastsettelse av årsregnskapet:	24.05.2023

### Grunnlag for avgivelse

År 2022: Årsregnskapet er elektronisk innlevert  
År 2021: Tall er hentet fra elektronisk innlevert årsregnskap fra 2022

*Det er ikke krav til at årsregnskapet m.v. som sendes til Regnskapsregisteret er undertegnet. Kontrollen på at dette er utført ligger hos revisor/enhetens øverste organ. Sikkerheten ivaretas ved at innsender har rolle/rettighet for innsending av årsregnskapet via Altinn, og ved at det bekreftes at årsregnskapet er fastsatt av kompetent organ.*

Brønnøysundregistrene, 19.06.2024



### Resultatregnskap

Beløp i: NOK	Note	2022	2021
<b>RESULTATREGNSKAP</b>			
<b>Inntekter</b>			
Salgsinntekt		0	0
<b>Sum inntekter</b>		<b>0</b>	<b>0</b>
<b>Kostnader</b>			
Lønnskostnad	1,2,3	70 326	81 991
Annen driftskostnad	1,2,4	4 623 567	3 217 615
<b>Sum kostnader</b>		<b>4 693 893</b>	<b>3 299 606</b>
<b>Driftsresultat</b>		<b>-4 693 893</b>	<b>-3 299 606</b>
<b>Finansinntekter og finanskostnader</b>			
Inntekt på investering i datterselskap	1	10 000 000	15 000 000
Renteinntekt fra foretak i samme konsern	1	345 184	246 824
Annen renteinntekt		278	0
<b>Sum finansinntekter</b>		<b>10 345 462</b>	<b>15 246 824</b>
Rentekostnad til foretak i samme konsern	1	33 240	26 178
Annen rentekostnad		101	0
Annen finanskostnad		6 911	7 301
<b>Sum finanskostnader</b>		<b>40 252</b>	<b>33 479</b>
<b>Netto finans</b>		<b>10 305 210</b>	<b>15 213 345</b>
<b>Ordinært resultat før skattekostnad</b>		<b>5 611 317</b>	<b>11 913 739</b>
Skattekostnad på ordinært resultat	5	1 852 904	1 175 500
<b>Ordinært resultat etter skattekostnad</b>		<b>3 758 413</b>	<b>10 738 239</b>
<b>Årsresultat</b>		<b>3 758 413</b>	<b>10 738 239</b>
<b>Overføringer og disponeringer</b>			
Overføringer til/fra annen egenkapital	6	3 758 414	10 738 239
<b>Sum overføringer og disponeringer</b>		<b>3 758 414</b>	<b>10 738 239</b>



## Balanse

Beløp i: NOK	Note	2022	2021
<b>BALANSE - EIENDELER</b>			
<b>Anleggsmidler</b>			
<b>Immaterielle eiendeler</b>			
<b>Finansielle anleggsmidler</b>			
Investering i datterselskap	7	700 000 000	700 000 000
Lån til foretak i samme konsern	8	25 000 000	11 000 000
<b>Sum finansielle anleggsmidler</b>		<b>725 000 000</b>	<b>711 000 000</b>
<b>Sum anleggsmidler</b>		<b>725 000 000</b>	<b>711 000 000</b>
<b>Omløpsmidler</b>			
<b>Varer</b>			
<b>Fordringer</b>			
Andre fordringer		9 494	0
Konsernfordringer	1	10 000 000	15 246 824
<b>Sum fordringer</b>		<b>10 009 494</b>	<b>15 246 824</b>
<b>Bankinnskudd, kontanter og lignende</b>			
Bankinnskudd, kontanter o.l.	9	6 737 888	12 174 922
<b>Sum bankinnskudd, kontanter og lignende</b>		<b>6 737 888</b>	<b>12 174 922</b>
<b>Sum omløpsmidler</b>		<b>16 747 382</b>	<b>27 421 746</b>
<b>SUM EIENDELER</b>		<b>741 747 382</b>	<b>738 421 746</b>
<b>BALANSE - EGENKAPITAL OG GJELD</b>			
<b>Egenkapital</b>			
<b>Innskutt egenkapital</b>			
Selskapskapital	6	700 000 000	700 000 000
<b>Sum innskutt egenkapital</b>		<b>700 000 000</b>	<b>700 000 000</b>
<b>Opptjent egenkapital</b>			



## Balanse

<b>Beløp i: NOK</b>	<b>Note</b>	<b>2022</b>	<b>2021</b>
Annen egenkapital	6	39 855 282	36 099 759
<b>Sum opptjent egenkapital</b>		<b>39 855 282</b>	<b>36 099 759</b>
<b>Sum egenkapital</b>		<b>739 855 282</b>	<b>736 099 759</b>
<b>Gjeld</b>			
<b>Langsiktig gjeld</b>			
<b>Annen langsiktig gjeld</b>			
Langsiktig konserngjeld	8	0	1 000 000
<b>Sum annen langsiktig gjeld</b>		<b>0</b>	<b>1 000 000</b>
<b>Sum langsiktig gjeld</b>		<b>0</b>	<b>1 000 000</b>
<b>Kortsiktig gjeld</b>			
Leverandørgjeld		494	52 563
Betalbar skatt	5	1 855 796	1 175 500
Skyldig offentlige avgifter		35 811	38 072
Kortsiktig konserngjeld		0	54 423
Annen kortsiktig gjeld		0	1 430
<b>Sum kortsiktig gjeld</b>		<b>1 892 101</b>	<b>1 321 988</b>
<b>Sum gjeld</b>		<b>1 892 101</b>	<b>2 321 988</b>
<b>SUM EGENKAPITAL OG GJELD</b>		<b>741 747 383</b>	<b>738 421 747</b>



## Konsernets resultatregnskap

Beløp i: NOK	Note	2022	2021
<b>RESULTATREGNSKAP</b>			
<b>Inntekter</b>			
Salgsinntekt	1	3 898 036 528	3 348 827 105
Annen driftsinntekt	1	60 805 788	48 683 130
<b>Sum inntekter</b>		<b>3 958 842 316</b>	<b>3 397 510 235</b>
<b>Kostnader</b>			
Varekostnad	2	2 147 570 996	1 813 699 286
Lønnskostnad	3,5	1 000 750 698	906 776 977
Avskrivning på immaterielle og varige driftsmidler	6	88 638 487	85 511 988
Nedskrivning av varige driftsmidler og immaterielle eiendeler	6	9 261 550	7 752 547
Annen driftskostnad	4	394 153 171	296 743 255
<b>Sum kostnader</b>		<b>3 640 374 902</b>	<b>3 110 484 053</b>
<b>Driftsresultat</b>		<b>318 467 414</b>	<b>287 026 182</b>
<b>Finansinntekter og finanskostnader</b>			
Inntekt på investeringer i tilknyttet selskap	13	2 057 403	2 938 462
Annen renteinntekt		2 003 892	1 323 297
Annen finansinntekt		24 080 080	8 598 021
<b>Sum finansinntekter</b>		<b>28 141 375</b>	<b>12 859 780</b>
Nedskrivning av finansielle eiendeler	13	0	201 278
Annen rentekostnad	12	20 521 708	12 582 214
Annen finanskostnad	13	16 954 680	26 474 354
<b>Sum finanskostnader</b>		<b>37 476 388</b>	<b>39 257 846</b>
<b>Netto finans</b>		<b>-9 335 013</b>	<b>-26 398 066</b>
<b>Ordinært resultat før skattekostnad</b>		<b>309 132 401</b>	<b>260 628 116</b>
Skattekostnad på ordinært resultat	7	74 476 963	68 420 713
<b>Ordinært resultat etter skattekostnad</b>		<b>234 655 438</b>	<b>192 207 403</b>
<b>Årsresultat</b>		<b>234 655 438</b>	<b>192 207 403</b>
Minoritetsinteresser	8	41 100 633	38 952 669



## Konsernets resultatregnskap

<b>Beløp i: NOK</b>	<b>Note</b>	<b>2022</b>	<b>2021</b>
Årsresultat etter minoritetsinteresser		193 554 805	153 254 734
<b>Overføringer og disponeringer</b>			
Overføringer til/fra annen egenkapital	8	193 554 803	153 254 735
<b>Sum overføringer og disponeringer</b>		<b>193 554 803</b>	<b>153 254 735</b>



## Konsernets balanse

Beløp i: NOK	Note	2022	2021
<b>BALANSE - EIENDELER</b>			
<b>Anleggsmidler</b>			
<b>Immaterielle eiendeler</b>			
Goodwill og lisens	6	16 975 109	36 759 485
<b>Sum immaterielle eiendeler</b>		<b>16 975 109</b>	<b>36 759 485</b>
<b>Varige driftsmidler</b>			
Tomter, bygninger og annen fast eiendom	6,10	733 219 016	686 095 377
Driftsløsøre, inventar, verktøy etc.	6,10	137 400 931	112 270 535
<b>Sum varige driftsmidler</b>		<b>870 619 947</b>	<b>798 365 912</b>
<b>Finansielle anleggsmidler</b>			
Investeringer i tilknyttet selskap	13	11 261 516	10 124 114
Investeringer i aksjer og andeler	13	1 524 965	1 652 964
Andre fordringer	11	11 738 619	15 130 640
<b>Sum finansielle anleggsmidler</b>		<b>24 525 100</b>	<b>26 907 718</b>
<b>Sum anleggsmidler</b>		<b>912 120 156</b>	<b>862 033 115</b>
<b>Omløpsmidler</b>			
<b>Varer</b>			
Varer	2,10	1 169 609 048	944 701 741
<b>Sum varer</b>		<b>1 169 609 048</b>	<b>944 701 741</b>
<b>Fordringer</b>			
Kundefordringer	10	673 026 293	530 285 220
Andre fordringer	12	114 710 881	64 585 308
<b>Sum fordringer</b>		<b>787 737 174</b>	<b>594 870 528</b>
<b>Bankinnskudd, kontanter og lignende</b>			
Bankinnskudd, kontanter o.l.	9	136 555 713	161 899 281
<b>Sum bankinnskudd, kontanter og lignende</b>		<b>136 555 713</b>	<b>161 899 281</b>
<b>Sum omløpsmidler</b>		<b>2 093 901 935</b>	<b>1 701 471 550</b>
<b>SUM EIENDELER</b>		<b>3 006 022 091</b>	<b>2 563 504 665</b>



## Konsernets balanse

Beløp i: NOK	Note	2022	2021
<b>BALANSE - EGENKAPITAL OG GJELD</b>			
<b>Egenkapital</b>			
<b>Innskutt egenkapital</b>			
Selskapskapital	8	700 000 000	700 000 000
<b>Sum innskutt egenkapital</b>		<b>700 000 000</b>	<b>700 000 000</b>
<b>Opptjent egenkapital</b>			
Annen egenkapital	8	777 399 795	550 109 775
<b>Sum opptjent egenkapital</b>		<b>777 399 795</b>	<b>550 109 775</b>
<b>Sum egenkapital</b>		<b>1 477 399 795</b>	<b>1 250 109 775</b>
<b>Gjeld</b>			
<b>Langsiktig gjeld</b>			
Utsatt skatt	7	451 219	2 730 864
<b>Sum avsetninger for forpliktelser</b>		<b>451 219</b>	<b>2 730 864</b>
<b>Annen langsiktig gjeld</b>			
Gjeld til kredittinstitusjoner	10,11	534 477 998	564 662 064
Andre avsetninger og forpliktelser	11	200 000	1 097 424
Gjeld til eier	11	4 925 583	10 604 265
<b>Sum annen langsiktig gjeld</b>		<b>539 603 581</b>	<b>576 363 753</b>
<b>Sum langsiktig gjeld</b>		<b>540 054 800</b>	<b>579 094 617</b>
<b>Kortsiktig gjeld</b>			
Gjeld til kredittinstitusjoner	10,11	178 793 864	54 822 594
Leverandørgjeld		454 889 013	298 200 847
Betalbar skatt	7	78 747 103	71 210 058
Skyldig offentlige avgifter		122 374 593	113 863 424
Utbytte	8,12	3 909 075	4 500 501
Annen kortsiktig gjeld		149 853 849	191 702 852
<b>Sum kortsiktig gjeld</b>		<b>988 567 497</b>	<b>734 300 276</b>
<b>Sum gjeld</b>		<b>1 528 622 297</b>	<b>1 313 394 893</b>



## Konsernets balanse

<b>Beløp i: NOK</b>	<b>Note</b>	<b>2022</b>	<b>2021</b>
<b>SUM EGENKAPITAL OG GJELD</b>		<b>3 006 022 092</b>	<b>2 563 504 668</b>



**Årsregnskap 2022**  
for

**Stiftelsen Erik Jølberg**

Konsernregnskap og selskapsregnskap

Organisasjonsnr. 921866364



## Stiftelsen Erik Jølberg Årsberetning 2022

### Virksomhetens art og hvor den drives

Stiftelsen Erik Jølberg ble opprettet 10. desember 2018 ved at Erik Jølberg overførte sine aksjer i Jølberg Holding AS til Stiftelsen Erik Jølberg. Jølberg Holding AS eier igjen Teknisk Service Holding AS som igjen er eierskapet til de underliggende virksomhetene i TESS-konsernet. Stiftelsen har sitt forretningssted i Lier.

Stiftelsen Erik Jølberg har som formål å utøve et stabilt og langsiktig eierskap i Jølberg Holding AS og dets underliggende virksomheter langs de hovedlinjer som Erik Jølberg har lagt til grunn for sin forretningsdrift, samt utdele midler til allmenntilretteleggelse. Stiftelsen skal ikke drive egen ervervsmessig virksomhet.

### Utdeling av midler til allmenntilretteleggelse

I 2022 mottok Stiftelsen Erik Jølberg 45 søknader om støtte til allmenntilretteleggelse, hvorav 33 ble tilgodesett. Det ble vedtatt utdelinger på til sammen kr 4 037 467.

Lag/forening/person	Bruksformål:	Beløp
Bakkell Barnehage	Sandkasse og leketårn.	120 000
Borgestad Barnehage	Grillhytte.	100 000
Brazz Banden	Juniorgruppe.	30 000
DNT Drammen og omegn ved Eiksetra i Lier	Vedmaskin.	60 000
Drammen og omegn rideklubb	Idrettsmateriell.	200 000
Ekebergåsen Velforening	Nærmiljøanlegg.	225 000
Fjordbyen Seilforening	Sikkerhetsbåter.	348 158
Frogner Menighetsråd	Lesepult.	10 000
Frogner Menighetsråd	Barn og ungdomsarbeid.	70 000
Gunnersbråtan Barnehage SA	Vedlikehold gapahuk.	90 000
Hegg Skole 2011-kull	Sosiale arrangement.	20 000
Hegg Skole 2014-kull	Klassekasse.	20 000
Lidir Viking og Bueskytterlag	Varehenger.	34 000
Lier Bibliotek	Sjakk-klubb.	320 000
Lier IL Fotball	Kursing og videokamera.	90 000
Lier IL Håndball	Inkludering, rekrutering, samarbeid.	35 000
Lier IL Håndball	Skadeforebygging.	50 000
Lier Tennisklubb	Kurs/trening for barn.	20 000
Lier Volleyballklubb	Deltakelse i NM 2023 - 2 ungdomslag.	100 000
Lier, Røyken og Hurum birøtterlag	Bidresser til barn.	3 490
Martinsløkka AS	Fullføring ombygging og møbler.	380 000
Merikroken Bygdebarnehage	Takbygg og solseil.	220 000
Nøste Barnehage	Teknologiske og digitale verktøy.	200 000
Regnbuen Barnehage	Sommerfugl - Lekeapparat.	60 000
Reistadlia Velforening - Beplantning - Biehotell	Beplantning - Biehotell.	45 000
Sirens Cheerdance klubb	Draktsett x 2.	100 000
Sjåstad Samfunnshus	Skifte bordbekledning vegg, samt uteplass.	300 000
Sjåstad Vestre Lier IL	Gressbane-oppgradering.	200 000
Sjåstadklubben	Lydanlegg - Sommercamp.	160 000
Stiftelsen Lier Bygdetun	Sommerjobb til ungdommer.	100 000
Stoppen Sportsklubb	Players lounge.	188 819
Tranby Menighet	Kor.	23 000
Tranby Skolekorps	Kornettkurs og integrering.	115 000
	<b>Sum tildelinger:</b>	<b>4 037 467</b>



## Stiftelsen Erik Jølberg Årsberetning 2022

I tillegg ble Stiftelsesprisen delt ut med i alt kr 150 000.

### Eierskapsutøvelse i Teknisk Service Holding AS

Stiftelsen Erik Jølberg sitt styre utøver eierskapet til Teknisk Service Holding AS virksomheten i henhold til stiftelsens vedtekter.

### Fortsatt drift

I samsvar med regnskapslovens § 3-3a bekreftes det at forutsetningen om fortsatt drift er tilstede, og at årsregnskapet for 2022 er satt opp under denne forutsetningen. Til grunn for bekreftelsen ligger resultatprognoser for 2023, virksomhetens langsiktige doblingsprognoser, og virksomhetens finansielle stilling.

### Arbeidsmiljø og sykefravær

Virksomheten har iverksatt en rekke tiltak for å redusere risikoen for sykefravær, skader og ulykker; herunder blant annet påbud om bruk av verneutstyr ved arbeid ved slangepresse og kappemaskin, ved opphold på lageret og i verkstedlokalene. Virksomheten har innført system for rapportering av uønskede hendelser. Virksomhetens HMS-politikk blir fulgt i henhold til vedtatte krav og regler. Virksomhetens totale sykefravær siste år utgjorde 5.3% av total arbeidstid for året. Korttidssykefraværet utgjorde 1.5 % av total arbeidstid. I 2021 utgjorde sykefraværet 6.5 % av total arbeidstid, mens korttidssykefraværet utgjorde 1.1 %.

Arbeidsmiljøet betraktes som godt, og virksomheten har blant annet en funksjonærforening som har som formål å legge til rette for fritidsaktiviteter og sosialt samvær for de ansatte.

### Redegjørelse for kjønnslikestilling og arbeidet med likestilling og ikke-diskriminering

Virksomheten arbeider aktivt for å fremme likestilling, sikre like muligheter og rettigheter, samt å hindre diskriminering på grunn av etnisitet, nasjonal opprinnelse, hudfarge, språk, religion, livssyn og nedsatt funksjonsevne.

Virksomheten tilstreber lik behandling av begge kjønn når det gjelder rekruttering, lønn og arbeidstid. For å fremme likestilling og for å forhindre forskjellsbehandling i strid med lov om likestilling er det iverksatt flere tiltak, som blant annet nøytrale stillingsannonser. Medarbeidere ansettes etter kvalifikasjon, ikke kjønn.

Grunnet begrenset ansattmasse kommenteres det ikke på likestillingsstatistikk i morselskapet. Det var 1 389 ansatte, hvorav 275 var kvinner i virksomheten per 31.12.2022. 61 personer er ansatt i deltidstilling. Se de respektive selskaper sin «Redegjørelse for likestilling» for mer utfyllende omtale rundt likestillingsarbeidet i virksomheten, tilgjengelig på [www.tess.no](http://www.tess.no).

### Ytre miljø og grønn profil

Virksomhetens bransje medfører ikke forurensning eller utslipp som kan være til skade for det ytre miljø. Virksomheten har iverksatt kildesortering og gjenbruk av emballasje for å forhindre og redusere negative miljøpåvirkninger. Virksomheten satser bevisst på miljø og grønn profil i det el-biler er anskaffet til bruk for selgere og varetransport i bynære områder, og ladestasjoner er satt opp for både ansatte og kunder. De ansatte mottar ekstra godtgjørelse for å kjøre el-bil profilert for arbeidsgiver. For øvrig vises til TESS-firmaenes «Bærekraftrapport 2023», tilgjengelig på [www.tess.no](http://www.tess.no). I denne rapporten inngår Stiftelsens redegjørelse tilknyttet Åpenhetsloven.

### Redegjørelse for årsregnskapet til konsernet

Omsetningen i konsernet økte fra kr 3 397 510 235 i 2021 til kr 3 958 842 316 i 2022. Årsresultatet i 2022 ble kr 234 655 436 mot kr 192 207 404 i 2021.

Samlet kontantstrøm fra driften i konsernet var kr 33 016 635, mens driftsresultatet for konsernet utgjorde kr 318 467 413. Årsaken til differansen fremkommer av kontantstrømoppstillingen, og skyldes i det vesentligste økning av konsernets varelager, investeringer i varige driftsmidler og nedbetaling av gjeld.



## Stiftelsen Erik Jølberg Årsberetning 2022

De samlede investeringene i konsernet i 2022 var på kr 163 888 540. Av årets investeringer er kr 12 422 733 klassifisert som goodwill forbundet med kjøp av selskaper, kr 78 218 383 relaterte seg til kjøp av eiendom, og kr 73 247 423 ble investert i driftsløsøre og inventar. Jfr. Note 6 "Varige driftsmidler".

Konsernets kortsiktige gjeld utgjorde ved årets slutt 65 % av total gjeld i konsernet, sammenlignet med 56 % året før. Konsernets finansielle stilling vurderes som god.

Totalkapitalen var ved utgangen av året kr 3 006 022 091 mot kr 2 563 504 668 året før. Egenkapitalandelen pr. 31.12.2022 var 49 %, og var 49 % pr. 31.12.2021. Langsiktig rentebærende gjeld utgjorde kr 534 477 998 ved årsslutt, kr 564 662 064 ved årsslutt 2021. Dette utgjør en belåningsgrad på 18 % i 2022 og 22 % i 2021.

### Redegjørelse for årsregnskapet til morselskapet

Årsresultatet i 2022 ble kr 3 758 414 mot kr 10 738 239 i 2021. Mottatt utbytte fra datterselskap er klassifisert som finansinntekter.

Det var ingen investeringer i selskapet verken i 2022 eller i 2021.

Morselskapets kortsiktige gjeld utgjorde ved årets slutt 100% av total gjeld i morselskapet, sammenlignet med 57 % året før. Morselskapets finansielle stilling vurderes som god.

Totalkapitalen var ved utgangen av året kr 741 747 383 mot kr 738 421 746 året før. Egenkapitalandelen pr. 31.12.2022 var 99.7 %, og var 99.7 % pr. 31.12.2021. Langsiktig rentebærende gjeld utgjorde kr 0 ved årsslutt, kr 1 000 000 ved årsslutt 2021. Dette utgjør en belåningsgrad på 0.0% i 2022 og 0.1 % i 2021.

### Redegjørelse for virksomhetens utsikter

Virksomheten forventes å ha en positiv utvikling. Styret ønsker å presisere at det ikke er usikkerhet knyttet til den fremtidige utviklingen selv om den politiske ustabiliteten i både Norge og verdenssamfunnet kan utgjøre en begrenset usikkerhet. Virksomheten leverer varer og tjenester til både flere markedssegmenter og et utall forskjellige kunder og bransjer.

### Forsknings- og utviklingsaktiviteter

Virksomheten har i 2022 hatt Skattefunn-midler tilgjengelig for Remote-loading prosjektet. Prosjektet omhandler et laste- og lossesystem for fjernstyring fra supplybåter til offshore installasjoner.

Virksomheten har for tiden ellers ingen andre pågående forsknings- eller utviklingsaktiviteter, unntatt satsningen på integrerte forsyningsløsninger som blir spesielt høyt verdsatt av myndighetene, entreprenørene og ansvarlige tiltakshavere for større anlegg og infrastrukturprosjekter. Konseptene for besparelse ved hjelp av ubemannende lagre og slangekontroll har betydelig vekstpotensiale både i nasjonale og internasjonale markeder og blir høyt verdsatt av bl.a. Norges største energiselskap.

I tillegg har TESS AS startet opp utvikling av elektronisk overvåking av slangers levetid.

### Finansiell risiko

Den finansielle risikoen for morselskapet Stiftelsen Erik Jølberg anses som lav, basert på følgende vurdering:

- Markedsrisiko: Morselskapet er eksponert for endringer i valutakurser. Morselskapet har ingen langsiktig gjeld.
- Kreditrisiko: Morselskapet har ingen utestående kundefordringer. Det er ikke inngått avtaler om motregning eller andre finansielle instrumenter som reduserer kreditrisikoen i morselskapet.
- Likviditetsrisiko: Morselskapets likviditetsbeholdning var kr. 6 737 888 pr. 31.12.2022 og kr.12 174 922 pr. 31.12.2021. Morselskapets likviditet er god.

Det er ikke tegnet forsikring for styrets medlemmer og daglig leder for deres mulige ansvar overfor foretaket og tredjepersoner.



## Stiftelsen Erik Jølberg Årsberetning 2022

### Hendelser etter balansedagen

Som en respons til COVID og forventede utfordringer i markedet, økte virksomheten sitt varelager gjennom 2021 og 2022. Dette har virksomheten høstet godt av i dagens situasjon, som er ytterligere utfordret på grunn av politisk ustabilitet, samt det økte rente- og inflasjonsnivået. Virksomheten har flere kunder og leverandører som er påvirket direkte og indirekte av disse forholdene. Virksomheten vil kunne bli påvirket ved langvarige endringer av de nevnte forholdene. Virksomheten har blant annet et betydelig varelager og en god finansiell stilling som forventes å motvirke kortsiktige effekter, men virksomheten forventer ingen vesentlige effekter som følge av de nevnte forholdene på kort sikt.


### Årsresultat og disponeringer

Styret mener at årsregnskapet i morselskapet og konsernregnskapet gir et rettvisende bilde av Stiftelsen Erik Jølbergs eiendeler og gjeld, finansielle stilling og resultat. Fri egenkapital i morselskapet var pr. 31.12.2022 kr 39 855 282. På bakgrunn av dette foreslås følgende disponering av årsresultatet (2021 i parentes):

Overføring til annen egenkapital	kr 3 758 414	(kr 10 738 239)
Sum overføringer og disponeringer	kr 3 758 414	(kr 10 738 239)

Lier, 10. mai 2023

I styret for Stiftelsen Erik Jølberg

  
Erik Jølberg  
Styreleder


  
John Ansgar Karlsen  
Styremedlem/Daglig Leder

  
Nils Petter Steen  
Styremedlem

  
Nils Lauvli  
Styremedlem

  
Line Roll-Lund  
Styremedlem

  
Erik Skaug  
Styremedlem

  
Knut Jølberg  
Styremedlem



Konsernregnskap  
**Stiftelsen Erik Jølberg**  
Resultatregnskap

		2022	2021
<b>DRIFTSINNEKTER OG DRIFTSKOSTNADER</b>			
<b>Driftsinntekter</b>			
Salgsinntekt	1	3 898 036 528	3 348 827 105
Annen driftsinntekt	1	60 805 788	48 683 130
<b>Sum driftsinntekter</b>		<b>3 958 842 316</b>	<b>3 397 510 235</b>
<b>Driftskostnader</b>			
Varekostnad	2	2 147 570 996	1 813 699 286
Lønnskostnad	3,5	1 000 750 698	906 776 977
Avskrivning på varige driftsmidler	6	88 638 487	85 511 988
Nedskrivning av varige driftsmidler	6	9 261 550	7 752 547
Annen driftskostnad	4	394 153 171	296 743 255
<b>Sum driftskostnader</b>		<b>3 640 374 903</b>	<b>3 110 484 053</b>
<b>DRIFTSRESULTAT</b>		<b>318 467 413</b>	<b>287 026 183</b>
<b>FINANSINNEKTER OG FINANSKOSTNADER</b>			
<b>Finansinntekter</b>			
Inntekt på investeringer i tilknyttet selskap	13	2 057 403	2 938 462
Annen renteinntekt		2 003 892	1 323 297
Annen finansinntekt		24 080 080	8 598 021
<b>Sum finansinntekter</b>		<b>28 141 375</b>	<b>12 859 781</b>
<b>Finanskostnader</b>			
Nedskrivning av finansielle anleggsmidler	13	0	201 278
Annen rentekostnad	12	20 521 708	12 582 214
Annen finanskostnad	13	16 954 680	26 474 354
<b>Sum finanskostnader</b>		<b>37 476 389</b>	<b>39 257 847</b>
<b>NETTO FINANSPOSTER</b>		<b>-9 335 014</b>	<b>-26 398 066</b>
<b>ORDINÆRT RESULTAT FØR SKATTEKOSTNAD</b>		<b>309 132 398</b>	<b>260 628 117</b>
Skattekostnad på ordinært resultat	7	74 476 963	68 420 713
<b>ORDINÆRT RESULTAT</b>		<b>234 655 436</b>	<b>192 207 404</b>
<b>ÅRSRESULTAT</b>		<b>234 655 436</b>	<b>192 207 404</b>
Minoritetens andel av resultatet	8	41 100 633	39 952 669
Majoritetens andel av resultatet	8	193 554 803	153 254 735
<b>TOTALT ÅRSRESULTAT</b>		<b>234 655 436</b>	<b>192 207 404</b>



**Konsernregnskap**  
**Stiftelsen Erik Jølberg**  
**Balanse**


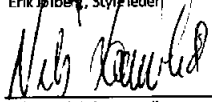



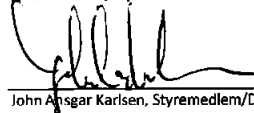
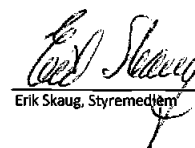
	Note	31.12.2022	31.12.2021
<b>EIENDELER</b>			
<b>ANLEGGSMIDLER</b>			
<b>Immaterielle eiendeler</b>			
Goodwill og andre immaterielle eiendeler	6	16 975 109	36 759 485
<b>Sum immaterielle eiendeler</b>		<b>16 975 109</b>	<b>36 759 485</b>
<b>Varige driftsmidler</b>			
Tomter, bygninger og annen fast eiendom	6,10	733 219 016	686 095 377
Driftsløsøre, inventar, verktøy, etc	6,10	137 400 931	112 270 535
<b>Sum varige driftsmidler</b>		<b>870 619 947</b>	<b>798 365 913</b>
<b>Finansielle anleggsmidler</b>			
Investeringer i tilknyttet selskap	13	11 261 516	10 124 114
Andre langsiktige fordringer	11	11 738 619	15 130 640
Investeringer i aksjer og andeler	13	1 524 965	1 652 964
<b>Sum finansielle anleggsmidler</b>		<b>24 525 101</b>	<b>26 907 718</b>
<b>SUM ANLEGGSMIDLER</b>		<b>912 120 156</b>	<b>862 033 116</b>
<b>OMLØPSMIDLER</b>			
<b>Varer</b>			
	2,10	1 169 609 048	944 701 741
<b>Fordringer</b>			
Kundefordringer	10	673 026 293	530 285 220
Andre kortsiktige fordringer	12	114 710 881	64 585 308
<b>Sum fordringer</b>		<b>787 737 174</b>	<b>594 870 529</b>
Bankinnskudd, kontanter, o.l.	9	136 555 713	161 899 281
<b>SUM OMLØPSMIDLER</b>		<b>2 093 901 935</b>	<b>1 701 471 552</b>
<b>SUM EIENDELER</b>		<b>3 006 022 091</b>	<b>2 563 504 668</b>



Konsernregnskap  
Stiftelsen Erik Jølberg  
Balanse

		31.12.2022	31.12.2021
<b>EGENKAPITAL OG GJELD</b>			
<b>EGENKAPITAL</b>			
Innskutt egenkapital			
Aksjekapital	8	700 000 000	700 000 000
<b>Sum innskutt egenkapital</b>		<b>700 000 000</b>	<b>700 000 000</b>
Opptjent egenkapital			
Annen egenkapital	8	777 399 795	550 109 775
<b>Sum opptjent egenkapital</b>		<b>777 399 795</b>	<b>550 109 775</b>
<b>SUM EGENKAPITAL</b>		<b>1 477 399 795</b>	<b>1 250 109 775</b>
<b>GJELD</b>			
<b>LANGSIKTIG GJELD</b>			
Gjeld til kredittinstitusjoner	10,11	534 477 998	564 662 064
<b>Sum gjeld til kredittinstitusjoner</b>		<b>534 477 998</b>	<b>564 662 064</b>
Annen langsiktig gjeld			
Utsatt Skatt	7	451 219	2 730 864
Andre avsetninger og forpliktelser	11	200 000	1 097 424
Øvrig langsiktig gjeld	11	4 925 583	10 604 265
<b>Sum annen langsiktig gjeld</b>		<b>5 576 802</b>	<b>14 432 553</b>
<b>SUM LANGSIKTIG GJELD</b>		<b>540 054 800</b>	<b>579 094 617</b>
<b>KORTSIKTIG GJELD</b>			
Kortsiktig gjeld til kredittinstitusjoner	10,11	178 793 864	54 822 594
Leverandørgjeld		454 889 013	298 200 847
Betalbar skatt	7	78 747 103	71 210 058
Skyldig offentlig avgifter		122 374 593	113 863 424
Avsatt utbytte	8,12	3 909 075	4 500 501
Annen kortsiktig gjeld		149 853 849	191 702 852
<b>SUM KORTSIKTIG GJELD</b>		<b>988 567 496</b>	<b>734 300 276</b>
<b>SUM GJELD</b>		<b>1 528 622 297</b>	<b>1 313 394 893</b>
<b>SUM EGENKAPITAL OG GJELD</b>		<b>3 006 022 091</b>	<b>2 563 504 668</b>

Lier, 10. mai 2023

  
Erik Jølberg, Styreleder  
Nils Lauvliid, Styremedlem  
Knut Jølberg, Styremedlem  
Nils Petter Steen, Styremedlem  
Line Roll-Lund, Styremedlem  
John Ansgar Karlsen, Styremedlem/Daglig Leder  
Erik Skaug, Styremedlem



**Konsernregnskap**  
**Stiftelsen Erik Jølberg**  
**Kontantstrømoppstilling**

	2022	2021
<b>Kontantstrømmer fra operasjonelle aktiviteter</b>		
Resultat før skattekostnad	309 132 398	260 628 117
Periodens betalte skatt	-71 210 058	-48 993 553
Ordinære avskrivninger og nedskrivninger	97 900 037	102 285 819
Endring i varelager	-224 907 307	-128 217 535
Endring i kundefordringer	-142 741 072	-52 756 026
Endring i leverandørgjeld	156 688 166	-10 567 165
Endring i andre tidsavgrensingsposter	-91 845 530	31 292 915
<b>Netto kontantstrøm fra operasjonelle aktiviteter</b>	<b>33 016 635</b>	<b>153 672 572</b>
<b>Kontantstrømmer fra investeringsaktiviteter</b>		
Innbetalinger ved salg av varige driftsmidler	1 792 118	0
Utbetalinger ved kjøp av varige driftsmidler	-107 967 667	-79 224 295
Innbetalinger ved salg av aksjer og andeler i andre foretak	0	0
Utbetalinger ved kjøp av aksjer og andeler i andre foretak	-37 887 273	-38 738 090
Utbetalinger ved kjøp av andre investeringer	0	0
<b>Netto kontantstrøm fra investeringsaktiviteter</b>	<b>-144 062 822</b>	<b>-117 962 384</b>
<b>Kontantstrøm fra finansieringsaktiviteter</b>		
Innbetalinger ved opptak av ny langsiktig gjeld	12 475 000	0
Nedbetaling av langsiktig gjeld	-48 337 748	-22 210 414
Endring langsiktig fordring og andre langsiktige forpliktelser	2 094 597	2 035 106
Egenkapitalendringer	0	0
Utbetaling utbytte	-4 500 501	-5 263 254
Endring av kassekreditt	123 971 270	3 963 917
<b>Netto kontantstrøm fra finansieringsaktiviteter</b>	<b>85 702 618</b>	<b>-21 474 646</b>
<b>Netto endring i kontanter mv</b>		
Netto endring i kontanter og kontantekvivalenter	-25 343 568	14 235 542
Beholdning av kontanter og kontantekvivalenter ved periodens begynnelse	161 899 281	147 663 740
<b>Beholdning av kontanter og kontantekvivalenter ved periodens slutt</b>	<b>136 555 714</b>	<b>161 899 282</b>
<b>Kontantbeholdning mv framkommer slik:</b>		
Kontanter og bankinnskudd 31.12	136 555 713	161 899 281
<b>Beholdning av kontanter 31.12</b>	<b>136 555 713</b>	<b>161 899 281</b>
<b>Skattetreksmidler</b>		
Bankinnskudd	3 547 387	3 314 407
<b>Beholdning av kontanter 31.12</b>	<b>133 008 326</b>	<b>158 584 874</b>



## Konsernregnskap Stiftelsen Erik Jølberg

### Noter til regnskapet 2022

#### Regnskapsprinsipper

Årsregnskapet er satt opp i samsvar med regnskapsloven og god regnskapsskikk. Selskapet har videre fulgt relevante bestemmelser i Norsk Regnskapsstandard utarbeidet av Norsk Regnskaps Stiftelse.

#### Konsolideringsprinsipper

Stiftelsen Erik Jølberg ble stiftet 10. desember 2018. Konsernregnskapet omfatter Stiftelsen Erik Jølberg, Jølberg Holding AS og Teknisk Service Holding AS med datterselskaper.

Datterselskaper av Stiftelsen Erik Jølberg:

Active Slangeservice AS, AS Rettsinkasso , BicTESS Ltda, BIV 53 AS, Brekke Eiendom AS, Bryggerinett AS, Drifts og Vedlikeholds Produkter Norge AS, Eiva-Safex AS, Eiveveien 29 AS, Entreprenørnett AS, Esveis AS, Fellessalget Norge AS, Fiskerinett AS, Fontenay A/S, Havbruksnett AS, Helland Rør AS, Hydraulikkteknikk AS, Hønefngt 85 AS, Industrigata 7 Lier AS, Industrigaten Kombibygge I AS, Industrinett AS, Industrioutlet AS, JD Sveiseservice AS, Jølberg Holding, Landbruksnett AS, Markedshub AS, Mobilservice AS, MRO Norge AS, Offshorenett AS, Partnershop AS, Randabergveien 305 AS, Riggshop AS, Rørtek AS, Rørtek Eiendom AS, Slangevakten AS, Smart Group AS, Smart Utleie AS, Smøreteknikk AS, Sveisehuset Bergen AS, Sveisenett AS, Sylinderakulen AS, Teknisk Service Holding AS, TESS Aberdeen Ltd, TESS AS, TESS Eiendom AS, TESS Danmark A/S, TESS Fagernes Eiendom AS, TESS Fredrikstad Eiendom AS, TESS Hamar Eiendom AS, TESS Handel AS, TESS Hose Management Inc, TESS Hose Management Inc Operations Canarias S.L., TESS Hydraspec AS, TESS Innlandet Eiendom AS, TESS Kirkenes Eiendom AS, TESS Klepp Eiendom AS, TESS Logistikk AS, TESS Mosjøen Eiendom AS, TESS Møre Eiendom AS, TESS Nord AS, TESS Nord Eiendom AS, TESS Odda Eiendom, TESS Pro Eiendom AS, TESS Produksjon AS, TESS Rogaland Eiendom AS, TESS Skagerak Eiendom AS, TESS Straume Eiendom AS, TESS Subsea AS, TESS Sverige AB, TESS Østfold Eiendom AS, TESS Sør AS, TESS Sør Eiendom AS, TESS Sørbygg AS, TESS Sørøst AS, TESS Tau Eiendom AS, TESS Trondheim Eiendom AS, TESS Vest AS, TESS Vest Eiendom AS, TESS Øst AS, TESS Østfold Eiendom AS, TESS Ålesund Eiendom AS, TESS-Huset AS og Svartadalen AS.

Foruten TESS Danmark A/S og Fontenay A/S er samtlige utenlandske selskaper ikke revisjonspliktige. Samtlige selskaper i konsernet, med unntak av selskaper uten drift, har virksomhet innenfor handel og service eller fast eiendom.

Konsernregnskapet er utarbeidet etter ensartede regnskapsprinsipper for like transaksjoner i alle selskaper som inngår i konsernregnskapet. Alle vesentlige transaksjoner og mellomværende mellom selskaper i konsernet er eliminert.

#### Driftsinntekter

Inntektsføring ved salg av varer skjer på leveringstidspunktet. Salg av tjenester inntektsføres etter hvert som de blir levert.

Inntekter fra salg av tjenester og langsiktige tilvirkningsprosjekter resultatføres i takt med prosjektets fullføringsgrad, når utfallet av transaksjonen kan estimeres på en pålitelig måte.

#### Omløpsmidler og kortsiktig gjeld:

Omløpsmidler og kortsiktig gjeld omfatter normalt poster som forfaller til betaling innen ett år etter siste dag i regnskapsåret, samt poster som knytter seg til varekretslopet. Omløpsmidler vurderes til laveste verdi av anskaffelseskost og antatt virkelig verdi (laveste verdis prinsipp). Kortsiktig gjeld balanseføres til pålydende verdi på opptakstidspunktet.



## Konsernregnskap Stiftelsen Erik Jølberg

### Noter til regnskapet 2022

#### Anleggsmidler og langsiktig gjeld:

Anleggsmidler omfatter eiendeler bestemt til varig eie og bruk for virksomheten. Anleggsmidler er vurdert til anskaffelseskost. Varige driftsmidler føres opp i balansen og avskrives over driftsmiddelets forventede økonomiske levetid. Varige driftsmidler nedskrives til virkelig verdi ved verdifall som ikke forventes å være av forbigående art. Nedskrivningene blir reversert dersom grunnlaget for nedskrivningen ikke lenger er til stede. Langsiktig gjeld balanseføres til nominell verdi på etableringstidspunktet.

#### Immaterielle eiendeler

Immaterielle eiendeler som er kjøpt enkeltvis, er balanseført til anskaffelseskost. Immaterielle eiendeler overtatt ved kjøp av virksomhet, er balanseført til anskaffelseskost når kriteriene for balanseføring er oppfylt. Goodwill på merverdier i konsernet oppføres med både majoritetens og minoritetens andel (oppføres med 100%). Goodwill beregnes da som forskjellen mellom summen av anskaffelseskost og virkelig verdi av minoritetsinteressene, og videre til virkelig verdi av overtatte identifiserte nettoeiendeler målt på oppkjøpstidspunktet. Avskrivning på goodwill tilhørende minoritetene tilordnes minoritetens representative andel.

#### Aksjer og andeler i tilknyttet selskap og datterselskap

Aksjer i datterselskaper er eliminert i konsernregnskapet etter oppkjøpsmetoden. Dette innebærer at det oppkjøpte selskaps eiendeler og gjeld vurderes til virkelig verdi på kjøpstidspunktet, og eventuell merpris ut over dette klassifiseres som merverdi ved eiendomskjøp eller goodwill. Investeringer er vurdert til anskaffelseskost med mindre nedskrivning har vært nødvendig. Det er foretatt nedskrivning til virkelig verdi når verdifall skyldes årsaker som ikke kan antas å være av forbigående art og det må anses som nødvendig etter god regnskapskikk. Nedskrivninger er reversert dersom grunnlaget for nedskrivning ikke lenger er til stede.

Investeringer i tilknyttet selskap vurderes etter kostmetoden i selskapsregnskapene og etter egenkapitalmetoden i konsernregnskapet.

#### Valuta

Presentasjonsvaluta for konsernets konsoliderte regnskap er norske kroner. Morselskapet i konsernet, Stiftelsen Erik Jølberg, har norske kroner som funksjonell valuta. Utenlandske datterselskapers balanser i annen funksjonell valuta omregnes til presentasjonsvalutaen norske kroner etter valutakurs på balansedagen. Resultatene omregnes etter gjennomsnittlig valutakurs. Alle omregningsdifferanser som fremkommer innregnes over resultat mot egenkapitalen.

Pengeposter i utenlandsk valuta omregnes til selskapenes funksjonelle valuta ved å benytte balansedagens kurs. Valutakursendringer resultatføres løpende i regnskapsperioden under andre finansposter.

#### Varer

Varer er vurdert til det laveste av gjennomsnittlig anskaffelseskost og netto salgsverdi (laveste verdis prinsipp).

#### Fordringer

Kundefordringer og andre fordringer føres opp i balansen til pålydende etter fradrag for avsetning til forventet tap. Avsetning til tap gjøres på grunnlag av en individuell vurdering av de enkelte fordringene. I tillegg gjøres det for øvrige kundefordringer en uspesifisert avsetning for å dekke antatt tap. Andre fordringer er også gjenstand for en tilsvarende vurdering.

#### Bankinnskudd, kontanter og lignende

Bankinnskudd, kontanter ol. inkluderer kontanter, bankinnskudd og andre betalingsmidler med forfallsdato som er kortere enn tre måneder fra anskaffelse.

#### Kostnader

Kostnader regnskapsføres som hovedregel i samme periode som tilhørende inntekt. I de tilfeller det ikke er en klar sammenheng mellom utgifter og inntekter fastsettes fordelingen etter skjønsmessige kriterier. Øvrige unntak fra sammenstillingsprinsippet er angitt der det er aktuelt.



## Konsernregnskap Stiftelsen Erik Jølberg

### Noter til regnskapet 2022

#### Skatter

Skattekostnaden i resultatregnskapet omfatter periodens betalbare skatt som blir utlignet og forfaller til betaling i neste regnskapsår i tillegg til endring i utsatt skattefordel. Utsatt skattefordel er beregnet med 22 % på grunnlag av de midlertidige forskjeller som eksisterer mellom regnskapsmessige og skattemessige verdier. I beregningen er det også medtatt ligningsmessig fremførbart underskudd ved regnskapsårets utgang. Skatteøkende og skattereduserende midlertidige forskjeller som reverseres eller kan reverseres i samme periode er utlignet og nettoført.

#### Bruk av estimater

Ledelsen har brukt estimater og forutsetninger som har påvirket resultatregnskapet og verdsettelsen av egenkapital og gjeld, samt usikre eiendeler og forpliktelser på balansedagen under utarbeidelse av årsregnskapet, alt i henhold til god regnskapspraksis.

#### Fusjoner

Styrene i TESS Øst AS og Arneberg Skogsentreprenør AS besluttet 16.03.2022 å innfusjonere Arneberg Skogsentreprenør AS og TESS Øst AS med TESS Øst AS som overtakende selskap. Fusjonen ble kunngjort 05.04.2022 av Foretaksregisteret. Styrene i TESS Vest AS og PSO AS besluttet 19.09.2022 å innfusjonere PSO AS og TESS Vest AS med TESS Vest AS som overtakende selskap. Fusjonen ble kunngjort 10.10.2022 av Foretaksregisteret.

Begge fusjonene er gjennomført med både skatte- og regnskapsmessig kontinuitet. Fusjonenes regnskapsmessige virkningspunkter er begge fra 01.01.2022. Fusjonen er gjennomført med kontinuitet på de balanseførte verdiene i konsernregnskapet til overtakende selskap («konsernkontinuitet»). Det omarbeides ikke sammenligningstall ettersom de fusjonerende selskapene har vært under samme kontroll i perioden det avlegges sammenligningstall for.

#### Kontantstrømoppstilling

Kontantstrømoppstillingen er utarbeidet etter den indirekte metode. Kontanter og kontantekvivalenter omfatter kontanter, bankinnskudd og andre kortsiktige, likvide plasseringer.

#### Note 1 - Salgsinntekt

##### Spesifikasjon av salg fordelt geografisk og pr. virksomhetsområde

Virksomhetsområde handel og service	2022	2021
Norge	3 586 848 032	3 172 784 079
Skandinavia forøvrig	84 437 213	39 765 650
EU forøvrig	58 986 940	16 544 095
Andre land	187 764 342	119 733 281
<b>Salgsinntekt</b>	<b>3 898 036 528</b>	<b>3 348 827 105</b>

Konsernet er en handels- og servicebedrift og har i tillegg eiendomsvirksomhet.

Annen driftsinntekt består av	2022	2021
Eksterne leieinntekter	25 432 877	24 218 298
Annen driftsinntekt	35 372 911	24 464 833
<b>Sum annen driftsinntekt</b>	<b>60 805 788</b>	<b>48 683 130</b>

#### Note 2 - Varekostnad - varebeholdning

Pr. beholdningstype	2022	2021
Handelsvarer	1 169 609 048	944 701 741
<b>Totalt</b>	<b>1 169 609 048</b>	<b>944 701 741</b>

Varelageret er nedskrevet for ukurans med kr 179 401 894 (kr 150 597 642).



## Konsernregnskap Stiftelsen Erik Jølberg

### Noter til regnskapet 2022

#### Note 3 - Lønnskostnader

	2022	2021
Lønn	823 842 102	755 316 775
Arbeidsgiveravgift	109 921 517	101 446 319
Pensjoner	37 710 862	20 400 300
Andre lønnsrelaterte ytelser	29 276 417	29 603 584
<b>Total</b>	<b>1 000 750 698</b>	<b>906 766 978</b>

Gjennomsnittlig antall årsverk har i løpet av 2022 vært 1 344 (1 216).

Konsernet er forpliktet til å etablere obligatorisk tjenstepensjon (OTP) for sine ansatte i Norge. I utenlandske enheter følges lokale lovkrav. Konsernets pensjonsordning er i hovedsak 3,25% poeng av lønn, som er vesentlig høyere (62,5%) enn lovens minstekrav.

#### Note 4 - Ytelser til revisor

	2022	2021
Kostnadsført honorar til revisor består av:		
Lovpålagt revisjon (inkludert revisjon av konsernregnskap):	3 607 489	2 223 145
Annen bistand	1 077 684	469 993
<b>Totalt:</b>	<b>4 685 173</b>	<b>2 693 138</b>

Honorar til revisor er eksklusiv merverdiavgift.

#### Note 5 - Ytelser til ledende personer

Daglig leder i Stiftelsen Erik Jølberg er ansatt i TESS AS og lønnes derfra.

Det er ikke tegningsretter, opsjoner eller tilsvarende rettigheter for ansatte og deres tillitsvalgte.

Daglig leder har avtale om resultatbasert bonus basert på konsernets resultat.

Daglig leder og styret har ikke avtale om sluttvederlag, aksjebasert avlønning, opsjoner eller lignende.

Det er i Jølberg Holding AS (datterselskap til Stiftelsen Erik Jølberg) ikke gitt lån eller stilt sikkerhet på vegne av ansatte, daglig leder, styremedlemmer, aksjonærer eller nærstående til disse med unntak av:

	Rentesats p.t	NOK
Aksjonærer i Teknisk Service Holding AS	(*)	3 875 419

(\*) Renten på lånene tilsvarer skattefri rentesats fastsatt av myndighetene. Lånene avregnes årlig mot netto provisjon.



Konsernregnskap  
Stiftelsen Erik Jølberg

Noter til regnskapet 2022

Note 6 - Varige driftsmidler	Goodwill og lisens	Tomter, bygninger og annen fast eiendom	Driftsløsere, inventar, verktøy etc	SUM
Anskaffelseskost pr. 1.1.	192 329 774	877 067 125	499 266 157	1 568 663 056
Korrigerig 1.1. av tidligere perioder	-1 171 722	-	-	-1 171 722
Tilgang	12 422 733	78 218 384	73 247 423	163 888 540
Avgang	-	-4 892 146	-3 294 751	-8 186 897
Anskaffelseskost pr. 31.12.	203 580 786	950 393 362	569 218 829	1 723 192 977
Akkumulerte av/nedskr. pr. 1.1.	155 570 289	190 971 747	386 995 622	733 537 658
Akkumulert avskrivning kjøp	-	1 767 155	3 041 084	4 808 239
Ordinære avskrivninger	21 773 637	24 435 444	42 429 206	88 638 487
Akkumulert avskrivning avgang	-	-	-648 013	-648 013
Nedskrivning	9 261 550	-	-	9 261 550
Akkumulerte av/nedskr. pr. 31.12.	186 605 677	217 174 346	431 817 898	835 597 922
<b>Bokført verdi pr. 31.12.</b>	<b>16 975 109</b>	<b>733 219 016</b>	<b>137 400 931</b>	<b>887 595 056</b>
Lineær avskrivning	5	25- <sup>∞</sup>	3-5	

Det var på oppkjøpstidspunktet lagt til grunn en forventet inntjening i TESS Hydraspec AS som gjorde det forsvarlig å avskrive goodwill over 5 år. På grunn av manglende inntjening ble denne nedskrevet i sin helhet i 2022 med kr 9 261 550.

I 2021 har konsernet kjøpt TESS Pro Eiendom AS (100%), Hydraspec AS (70%) og Ameberg Skogsentreprenør AS (100%). Det er beregnet goodwill og/eller merverdi ved kjøpene.

I 2022 har konsernet kjøpt Svartadalen AS (100%) og Fontenay A/S, Danmark (100%). Det er beregnet goodwill og/eller merverdi ved kjøpene.

Note 7 - Skattekostnad på ordinært resultat

	2022	2021
<b>Spesifikasjon av årets skattekostnad :</b>		
Betalbar skatt	80 654 265	71 390 212
Endring utsatt skattefordel (bokført)	-8 661 032	-14 131
Effekt utsatt skatt tilgang/avgang datterselskap		-1 768 523
For lite/ -for mye avsatt tidligere år	-24 747	0
Andre korreksjoner	-182 407	
Korreksjon skatt (utenlandske selskaper)	0	-1 186 845
Skattekostnad utenlandske selskaper	2 690 864	0
<b>= Ordinær skattekostnad</b>	<b>74 476 963</b>	<b>68 420 713</b>
<b>Betalbar skatt i balansen består av</b>		
Beregnet skatt av årets resultat	80 654 265	71 390 212
Andre korreksjoner	0	0
Skattefunn	-1 907 162	-180 154
<b>= Betalbar skatt i balansen</b>	<b>78 747 103</b>	<b>71 210 058</b>
<b>Midlertidige forskjeller utsatt skatt/utsatt skattefordel :</b>	<b>2022</b>	<b>2021</b>
Grunnlag utsatt skattefordel	202 521 762	183 676 342
Utsatt skattefordel 22%	44 554 794	40 408 795
Grunnlag utsatt skatt	204 572 768	196 089 359
Utsatt skatt 22%	45 006 013	43 139 659
<b>Netto utsatt skatt / utsatt skattefordel:</b>	<b>-451 219</b>	<b>-2 730 864</b>

Utsatt skattefordel er oppført med utgangspunkt i fremtidig inntekt.



## Konsernregnskap Stiftelsen Erik Jølberg

### Noter til regnskapet 2022

#### Note 8 - Egenkapital

	Aksjekapital	Annen egenkapital	Sum konsern før minoritetsandel	Minoritetens andel	Sum konsern
Inngående Egenkapital	700 000 000	550 109 775	1 250 109 775	151 467 993	1 098 641 782
Valutajusteringer utenlandske selskaper		-3 456 341	-3 456 341	-120 262	-3 336 078
Tilganger minoritet i konsernet		0	0	-10 067 244	10 067 244
Utbytte		-3 909 075	-3 909 075	-3 909 075	0
Årets resultat		234 655 438	234 655 438	41 100 833	193 554 603
Utgående Egenkapital	700 000 000	777 399 795	1 477 399 795	178 472 045	1 298 927 750

#### Note 9 - Bankgaranti - Skattetrekkkonto

Inkludert i konsernets bankinnskudd er skattetrekkmidler med totalt kr 3 547 387 (3 314 407). I tillegg har finansielle institusjoner stilt bankgarantier på vegne av konsernet for skattetrekk. Bankgarantiene er på i alt på kr 55 800 000 (54 845 001).

#### Note 10 - Pantstillelser

	2022	2021
Pr 31.12 er følgende gjeld sikret med pant:		
Langsiktig gjeld til kredittinstitusjoner	534 477 998	564 662 064
Kortsiktig gjeld til kredittinstitusjoner	178 793 864	54 822 594
Sum pantsikret gjeld	713 271 862	619 484 658

Pantstillelser	Pantebeløp 2022	Bokført verdi
Driftsløsøre	196 000 000	108 439 224
Fast eiendom	1 515 900 000	498 558 668
Kundefordringer	788 000 000	931 910 490
Varelager	793 500 000	1 024 417 227
Sum	3 293 400 000	2 563 325 609

Enkelte av datterselskapene i konsernstrukturen til Stiftelsen Erik Jølberg har videre enkeltvis og/ eller samlet stilt sikkerhet for ett eller flere av de øvrige selskapene i konsernstrukturen til Stiftelsen Erik Jølberg.

#### Note 11 - Fordringer og gjeld

Fordringer med forfall senere enn 1 år etter balansedagen:	2022	2021
Andre fordringer	11 738 619	15 130 640
Andel gjeld med forfall senere enn 5 år etter balansedagen:		
Gjeld til kredittinstitusjoner	2022	2021
Langsiktig gjeld til kredittinstitusjoner	534 477 998	564 662 064
Øvrig langsiktig gjeld:		
Gjeld til nærstående	0	10 604 265
Sum øvrig langsiktig gjeld	0	10 604 265
Sum gjeld med forfall senere enn 5 år etter balansedagen	534 477 998	575 266 329



## Konsernregnskap Stiftelsen Erik Jølberg

### Noter til regnskapet 2022

#### Note 12 - Transaksjoner og mellomværende med nærstående

Som nærstående part anses å være:

Erik Jølberg

I konsernregnskap er det foretatt transaksjoner med nærstående part. Transaksjonene består av rentekostnader til Erik Jølberg med kr 104 072. Rentekostnadene og renteinntektene er foretatt som del av den ordinære virksomheten og til priser og betingelser som mellom uavhengige parter.

Mellomværende med nærstående part består av:

	2022	2021
Langsiktig gjeld til Erik Jølberg	0	10 604 265
Annen kortsiktig gjeld til Erik Jølberg	70 000	42 417
<b>Sum gjeld</b>	<b>70 000</b>	<b>10 646 682</b>

#### Note 13 - Investeringer i aksjer

Investeringer i tilknyttede selskaper er bokført i konsernregnskapet etter egenkapitalmetoden. Pr 31. desember 2022 eier konsernet aksjer i følgende tilknyttede selskaper:

Tilknyttet selskap, kontorsted:	Land	Eierandel / stemmerett	Årsresultat siste år (100%)	Balansført EK siste år (100%)
Skogholt Hanskefabrikk AS, Drammen	Norge	50 %	1 679 641	20 668 427
Reol Consult AS, Tønsberg	Norge	34 %	1 326 611	3 283 728
Tess Singapore Pte Ltd, Singapore	Singapore	50 %	1 532 934	-4 297 258

Selskaper regnskapsført etter egenkapitalmetoden	Skogholt Hanskefabrikk AS, Drammen	Reol Consult AS, Tønsberg	Tess Singapore Pte Ltd, Singapore	2022
Opprinnelig anskaffelseskost	14 000 000	986 000	3 175 200	18 161 200
Inngående balanse 01.01.	10 236 393	835 352	-946 632	10 124 114
Andel årets resultat	839 821	451 116	766 467	2 057 403
Overføringer til/fra selskapet (utbytte)	-750 000	-170 000	0	-920 000
<b>Utgående balanse 31.12.</b>	<b>10 325 213</b>	<b>1 116 468</b>	<b>-180 164</b>	<b>11 261 516</b>

Investeringer i øvrige aksjer er bokført i regnskapet etter kostmetoden.

	Eierandel	2022
Aksjer i Sløvåg Næringsbygg AS	10,27 %	1 444 444
Øvrige aksjer <1%	< 1 %	80 521
<b>Netto bokført verdi øvrige aksjer</b>		<b>1 524 965</b>



Konsernregnskap  
Stiftelsen Erik Jølberg

Noter til regnskapet 2022

Note 14 - Oversikt over datterselskaper

Oppstillingen nedenfor inkluderer datterselskaper som er direkte og indirekte eid og hvor Stiftelsen Erik Jølberg Holding AS har bestemmende innflytelse som følge av juridisk eller faktisk kontroll. I kolonnen for eierandel opplyses det om den eierandelen som morselskapet har direkte eller indirekte i det aktuelle datterselskapet. Rene holdingselskaper og selskaper uten aktivitet er utelatt fra oversikten. For datterselskapene (eiendommsselskaper) i TESS Eiendom AS vises det til TESS Eiendom AS sitt regnskap som er tilgjengelig på selskapets adresse. Stemmerettighetene i alle datterselskapene følger aksjen.

Selskapets navn, kontoradresse	Eierselskap	Eierandel/ stemmerett (%)
BicTESS Ltda, Brasil	TESS Logistikk AS	92,21 %
BIV 53 AS, Ålesund	Rørtek Eiendom AS	44,86 %
Eiva-Safex AS, Sandefjord	TESS AS	92,84 %
Fontenay A/S, Danmark	TESS Logistikk AS/TESS Vest AS	88,29 %
Helland Rør AS, Vestnes*	TESS Nord AS/Rørtek AS	45,97 %
Hydraulikkteknikk AS, Lillestrøm	TESS Øst AS	69,18 %
JD Sveiseservice AS, Skien	TESS Sør AS	83,79 %
Jølberg Holding AS, Lier	Stiftelsen Erik Jølberg	100,00 %
Rørtek AS, Ålesund	TESS Nord AS	44,86 %
Rørtek Eiendom AS, Ålesund	Rørtek AS	44,86 %
Smart Group AS, Bergen	TESS Vest AS	64,48 %
Smart Utleie AS, Bergen	Smart Group AS	64,48 %
Smøreteknikk AS, Nord-Aurdal	TESS Øst AS	63,72 %
Sylinderakutten AS, Ringsaker	Hydraulikkteknikk AS	65,73 %
Teknisk Service Holding AS, Lier	Jølberg Holding AS	93,70 %
TESS Aberdeen Ltd, Skottland	TESS Logistikk AS	92,84 %
TESS AS, Lier	Teknisk Service Holding AS	92,84 %
TESS Eiendom AS, Lier	TESS Eiendom AS	89,02 %
TESS Danmark A/S, Danmark**	TESS Logistikk AS/TESS Vest AS	88,29 %
TESS Handel AS, Lier	TESS AS	92,84 %
TESS Hose Management Inc, USA	TESS Logistikk AS	92,84 %
TESS Hose Management Inc Operations Canarias S.L, Spania	TESS Logistikk AS	92,84 %
TESS Hydraspec AS, Kristiansand	TESS AS	78,91 %
TESS Logistikk AS, Lier	TESS AS	92,84 %
TESS Subsea AS, Lier	TESS Logistikk AS	92,84 %
TESS Sverige AB, Sverige	TESS Logistikk AS	92,84 %
TESS Sør AS, Drammen	TESS AS	83,79 %
TESS Sørøst AS, Oslo***	TESS Øst AS/TESS Sør AS	87,41 %
TESS Vest AS, Bergen	TESS AS	83,74 %
TESS Øst AS, Oslo	TESS AS	91,03 %

\*Helland Rør AS er presentert som datterselskap da Rørtek AS i tillegg eier 11,33 % av aksjene i Helland Rør AS.

\*\* Eies 50% hver av TESS Vest AS og TESS Logistikk AS.

\*\*\* Eies 50% hver av TESS Sør AS og TESS Øst AS.



**Årsregnskap 2022  
for**

**Stiftelsen Erik Jølberg**

**Organisasjonsnr. 921866364**



Stiftelsen Erik Jølberg

**Resultatregnskap**

	Note	2022	2021
<b>DRIFTSINNETEKTER OG DRIFTSKOSTNADER</b>			
<b>Driftsinntekter</b>			
<b>Sum driftsinntekter</b>		<b>0</b>	<b>0</b>
<b>Driftskostnader</b>			
Lønnskostnad	1,2,3	70 326	81 991
Annen driftskostnad	1,3,4	4 623 567	3 217 615
<b>Sum driftskostnader</b>		<b>4 693 893</b>	<b>3 299 606</b>
<b>DRIFTSRESULTAT</b>		<b>-4 693 893</b>	<b>-3 299 606</b>
<b>FINANSINNETEKTER OG FINANSKOSTNADER</b>			
<b>Finansinntekter</b>			
Inntekt på investering i datterselskap	1	10 000 000	15 000 000
Renteinnt. fra foretak i samme konsern	1	345 184	246 824
Annen renteinntekt		278	0
<b>Sum finansinntekter</b>		<b>10 345 462</b>	<b>15 246 824</b>
<b>Finanskostnader</b>			
Rentekostn. til foretak i samme konsern	1	33 240	26 178
Annen rentekostnad		101	0
Annen finanskostnad		6 911	7 301
<b>Sum finanskostnader</b>		<b>40 251</b>	<b>33 479</b>
<b>NETTO FINANSPOSTER</b>		<b>10 305 211</b>	<b>15 213 345</b>
<b>ORDINÆRT RES. FØR SKATTEKOSTNAD</b>		<b>5 611 318</b>	<b>11 913 739</b>
Skattekostnad på ordinært resultat	5	1 852 904	1 175 500
<b>ORDINÆRT RESULTAT</b>		<b>3 758 414</b>	<b>10 738 239</b>
<b>ÅRSRESULTAT</b>		<b>3 758 414</b>	<b>10 738 239</b>
<b>OVERFØRINGER OG DISPONERINGER</b>			
Overføringer annen egenkapital	6	3 758 414	10 738 239
<b>Sum overføringer og disponeringer</b>		<b>3 758 414</b>	<b>10 738 239</b>

Årsregnskap for Stiftelsen Erik Jølberg

Organisasjonsnr. 921866364



Stiftelsen Erik Jølberg

**Balanse pr. 31.12.2022**

	Note	31.12.2022	31.12.2021
<b>EIENDELER</b>			
<b>ANLEGGSMIDLER</b>			
<b>Finansielle anleggsmidler</b>			
Investeringer i datterselskap	7	700 000 000	700 000 000
Lån til foretak i samme konsern	8	25 000 000	11 000 000
<b>Sum finansielle anleggsmidler</b>		<b>725 000 000</b>	<b>711 000 000</b>
<b>SUM ANLEGGSMIDLER</b>		<b>725 000 000</b>	<b>711 000 000</b>
<b>OMLØPSMIDLER</b>			
<b>Fordringer</b>			
Fordringer på konsernselskap	1	10 000 000	15 246 824
Andre kortsiktige fordringer		9 494	0
<b>Sum fordringer</b>		<b>10 009 494</b>	<b>15 246 824</b>
Bankinnskudd, kontanter o.l.	9	6 737 888	12 174 922
<b>SUM OMLØPSMIDLER</b>		<b>16 747 382</b>	<b>27 421 746</b>
<b>SUM EIENDELER</b>		<b>741 747 382</b>	<b>738 421 746</b>



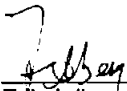
## Stiftelsen Erik Jølberg

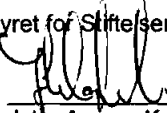
## Balanse pr. 31.12.2022

	Note	31.12.2022	31.12.2021
<b>EGENKAPITAL OG GJELD</b>			
<b>EGENKAPITAL</b>			
<b>Innskutt egenkapital</b>			
Aksjekapital	6	700 000 000	700 000 000
<b>Sum innskutt egenkapital</b>		<b>700 000 000</b>	<b>700 000 000</b>
<b>Opptjent egenkapital</b>			
Annen egenkapital	6	39 855 282	36 099 759
<b>Sum opptjent egenkapital</b>		<b>39 855 282</b>	<b>36 099 759</b>
<b>SUM EGENKAPITAL</b>		<b>739 855 282</b>	<b>736 099 759</b>
<b>GJELD</b>			
<b>LANGSIKTIG GJELD</b>			
<b>Annen langsiktig gjeld</b>			
Langsiktig gjeld til konsernselskap	8	0	1 000 000
<b>Sum annen langsiktig gjeld</b>		<b>0</b>	<b>1 000 000</b>
<b>SUM LANGSIKTIG GJELD</b>		<b>0</b>	<b>1 000 000</b>
<b>KORTSIKTIG GJELD</b>			
Leverandørgjeld		494	52 563
Betalbar skatt	5	1 855 796	1 175 500
Skyldig offentlige avgifter		35 811	38 072
Kortsiktig gjeld til konsernselskap		0	54 423
Annen kortsiktig gjeld		0	1 430
<b>SUM KORTSIKTIG GJELD</b>		<b>1 892 101</b>	<b>1 321 987</b>
<b>SUM GJELD</b>		<b>1 892 101</b>	<b>2 321 987</b>
<b>SUM EGENKAPITAL OG GJELD</b>		<b>741 747 382</b>	<b>738 421 746</b>

Lier, 10.05.2023

I styret for Stiftelsen Erik Jølberg

  
Erik Jølberg  
Styrets leder


  
John Ansgar Karlsen  
Styremedlem / daglig leder

  
Nils Petter Steen  
Styremedlem

  
Line Roll-Lund  
Styremedlem

  
Nils Lauvliid  
Styremedlem

  
Erik Skaug  
Styremedlem

  
Knut Jølberg  
Styremedlem



Stiftelsen Erik Jølberg

## Kontantstrømoppstilling

	Note	2022	2021
<b>Kontantstrømmer fra operasjonelle aktiviteter</b>			
Resultat før skattekostnad		5 611 318	11 913 739
Periodens betalte skatt		-1 175 500	-1 307 314
Endring i leverandørgjeld		-99 894	72 143
Endring i andre tidsavgrensningsposter		5 227 041	-52 606
= Nto. kontantstrøm fra operasjonelle aktiviteter		9 565 858	10 625 962
<b>Kontantstrømmer fra investeringsaktiviteter</b>			
- Utbetalinger tilknyttet finansielle anleggsmidler		-14 000 000	-11 000 000
= Nto. kontantstrøm fra investeringsaktiviteter		-14 000 000	-11 000 000
<b>Kontantstrømmer fra finansieringsaktiviteter</b>			
Utbet. ved nedbetaling av langsiktig gjeld		-1 000 000	0
= Nto. kontantstrøm fra finansieringsaktiviteter		-1 000 000	0
= Netto endring i kontanter mv		-5 437 034	-374 038
Beholdning av kontanter 01.01.		12 174 922	12 548 960
= Kontantbeholdning 31.12.		6 737 888	12 174 922
<b>Kontantbeholdning mv framkommer slik:</b>			
Kontanter og bankinnskudd pr 31.12.		6 710 538	12 146 725
+ Skattetrekkingskudd o.l. pr 31.12.		27 350	28 197
= Beholdning av kontanter mv 31.12.		6 737 888	12 174 922



Stiftelsen Erik Jølberg

## Noter 2022

### Regnskapsprinsipper

Årsregnskapet er satt opp i samsvar med regnskapsloven og god regnskapsskikk.

### Konsernregnskap:

Selskapet er morselskap til Jølberg Holding AS. Stiftelsen Erik Jølberg har utarbeidet konsernregnskap for konsernet Stiftelsen Erik Jølberg.

### Datterselskaper:

Datterselskap og tilknyttede selskaper vurderes etter kostmetoden i selskapsregnskapet. Investeringer er vurdert til anskaffelseskost for aksjer med mindre nedskrivning har vært nødvendig. Det er foretatt nedskrivning til virkelig verdi når verdifall skyldes årsaker som ikke kan antas å være av forbigående art og det må anses som nødvendig etter god regnskapsskikk. Nedskrivninger er reversert dersom grunnlaget for nedskrivning ikke lenger er til stede.

### Fordringer:

Kundefordringer og andre fordringer føres opp i balansen til pålydende etter fradrag for avsetning til forventet tap. Avsetning til tap gjøres på grunnlag av en individuell vurdering av de enkelte fordringene. I tillegg gjøres det for øvrige kundefordringer en uspesifisert avsetning for å dekke antatt tap. Andre fordringer er også gjenstand for en tilsvarende vurdering.

### Skatt:

Skattekostnaden i resultatregnskapet omfatter periodens betalbare skatt som blir utlignet og forfaller til betaling i neste regnskapsår i tillegg til endring i utsatt skatt/skattefordel. Utsatt skattefordel er beregnet med 22 % på grunnlag av de midlertidige forskjeller som eksisterer mellom regnskapsmessige og skattemessige verdier. I beregningen er det også medtatt ligningsmessig fremførbart underskudd ved regnskapsårets utgang. Skatteøkende og skattereduserende midlertidige forskjeller som reverseres eller kan reverseres i samme periode er utlignet og nettoført.

### Bruk av estimater:

Ledelsen har i henhold til god regnskapsskikk brukt estimater og forutsetninger som har påvirket resultatregnskapet og verdsettelsen av egenkapital og gjeld, samt usikre eiendeler og forpliktelser på balansedagen under utarbeidelse av årsregnskapet.

### Kontantstrømoppstilling:

Kontantstrømoppstillingen er utarbeidet etter den indirekte metode. Kontanter og likvid ekvivalenter omfatter kontanter, bankinnskudd og andre kortsiktige, likvide plasseringer.



Stiftelsen Erik Jølberg

## Noter 2022

### Note 1 - Transaksjoner med nærstående parter

Selskapet har hatt transaksjoner med følgende nærstående selskaper:

Teknisk Service Holding AS, TESS AS, Jølberg Holding AS og TESS Øst AS.

Alle transaksjoner er foretatt som del av den ordinære virksomheten og til priser og betingelser som mellom uavhengige parter. De vesentligste transaksjonene foretatt med nærstående fremgår nedenfor:

	2022	2021
Driftskostnader	300 000	300 000
Rentekostnader på innlån	33 240	26 178
Renteinntekter på utlån	345 184	246 824
Mottatt utbytte	10 000 000	15 000 000

### Note 2 - Lønnskostnad

	2022	2021
Lønn	61 332	71 430
Arbeidsgiveravgift	8 460	10 072
Andre lønnsrelaterte ytelser	534	489
<b>Totalt</b>	<b>70 326</b>	<b>81 991</b>

Gjennomsnittlig antall årsverk har i løpet av 2022 vært 0.

Selskapet har ingen ansatte. Det er derfor ikke krav til obligatorisk tjenstepensjon (OTP).

### Note 3 - Ytelser/godtgjørelser til styret, daglig leder og revisor

Daglig leder er ansatt i TESS AS og lønnes hovedsakelig derfra.

Det er ikke gitt lån til eller stilt sikkerhet på vegne av ansatte, daglig leder, styremedlemmer, aksjonær eller nærstående til disse.

	2022	2021
Styrehonorar	60 000	60 000

Kostnadsført honorar til revisor består av:

	2022	2021
Revisjon	89 063	165 599
Andre tjenester	0	15 375
<b>Samlet honorar til revisor</b>	<b>89 063</b>	<b>180 974</b>

Honorar til revisor er inklusiv merverdiavgift.



Stiftelsen Erik Jølberg

## Noter 2022

### Note 4 - Utdeling til vedtektsbestemte formål

Iht. vedtekter §7 er det for regnskapsåret 2022 utdelt følgende:

Lag/forening/person	Beløp
Bakkeli Barnehage	120 000
Borgestad Barnehage	100 000
Brazz Banden	30 000
DNT Drammen og omegn ved Eiksetra i Lier	60 000
Drammen og omegn rideklubb	200 000
Ekebergåsen Velforening	225 000
Fjordbyen Seilforening	348 158
Frogner Menighetsråd	10 000
Frogner Menighetsråd	70 000
Gunnersbråtan Barnehage SA	90 000
Hegg Skole 2011-kull	20 000
Hegg Skole 2014-kull	20 000
Lidir Viking og Bueskytterlag	34 000
Lier Bibliotek	320 000
Lier IL Fotball	90 000
Lier IL Håndball	35 000
Lier IL Håndball	50 000
Lier Tennisklubb	20 000
Lier Volleyballklubb	100 000
Lier, Røyken og Hurum birøkerlag	3 490
Martinsløkka AS	380 000
Merikroken Bygdebarnhage	220 000
Nøste Barnehage	200 000
Regnbuen Barnehage	60 000
Reistadlia Velforening - Bepanting - Biehotell	45 000
Sirens Cheerdance klubb	100 000
Sjåstad Samfunnshus	300 000
Sjåstad Vestre Lier IL	200 000
Sjåstadklubben	160 000
Stiftelsen Lier Bygdetun	100 000
Stoppen Sportsklubb	188 819
Tranby Menighet	23 000
Tranby Skolekorps	115 000
<b>Sum</b>	<b>4 037 367</b>

I tillegg er Stiftelsesprisen delt ut med i alt kr 150 000.



Stiftelsen Erik Jølberg

## Noter 2022

### Note 5 - Betalbar skatt

#### Spesifikasjon av årets skattegrunnlag:

Resultat før skattekostnader	5 611 318
+ Permanente og andre forskjeller	-5 766 661
+ Endring i midlertidige forskjeller	0
<b>= Inntekt</b>	<b>-155 343</b>
<b>Netto skattbar formue (avrundet)</b>	<b>1 237 207 664</b>

#### Spesifikasjon av årets skattekostnad:

Beregnet skatt av årets resultat	0
+ Skatt av formue 2022	1 855 796
<b>= Sum betalbar skatt</b>	<b>1 855 796</b>
- Feil avsatt tidligere år	-2 892
<b>= Ordinær skattekostnad</b>	<b>1 852 904</b>
Skattesats i inntektsåret	22

#### Betalbar skatt i balansen består av

Skatt av formue 2022	1 855 796
<b>= Betalbar skatt i balansen</b>	<b>1 855 796</b>

#### Midlertidige forskjeller som påvirker betalbar skatt

	2022	2021
- Frømførbart skattemessig underskudd	721 258	565 915
<b>Sum</b>	<b>721 258</b>	<b>565 915</b>
Forskj. som ikke inngår i beregning av utsatt skatt	721 258	565 915

### Note 6 - Egenkapital

	Aksjekapital	Annen EK	Sum EK
Pr. 01.01.	700 000 000	36 099 759	736 099 759
Årets resultat		3 758 414	3 758 414
<b>Pr. 31.12.</b>	<b>700 000 000</b>	<b>39 855 282</b>	<b>739 855 282</b>



Stiftelsen Erik Jølberg

## Noter 2022

### Note 7 - Investeringer i aksjer

Selskapet har aksjer i følgende datterselskaper:

Datterselskap, kontorsted:	Eierandel %	Stemme-rett %	Årsresultat siste år	Balanseført EK siste år
Jølberg Holding AS, Lier	100,00 %	100,00 %	13 640 506	524 400 283

### Note 8 - Langsiktige fordringer og langsiktig gjeld

Fordringer med forfall senere enn 1 år etter balansedagen:

Fordring på konsernselskaper	2022	2021
Lån til Teknisk Service Holding AS	10 000 000	11 000 000
Lån til Jølberg Holding AS	15 000 000	0
<b>Sum</b>	<b>25 000 000</b>	<b>11 000 000</b>

Rentesats på fordringene var 3,75% pr 31.12.2022. Fordringene er avdragsfrie.

Gjeld med forfall senere enn 5 år etter balansedagen:

Gjeld til konsernselskaper	2022	2021
Gjeld til Teknisk Service Holding AS	0	1 000 000
<b>Sum</b>	<b>0</b>	<b>1 000 000</b>

### Note 9 - Bankinnskudd, kontanter o.l.

Skattetrekkinnskudd utgjør pr 31.12.22 kr 27 350 (kr 28 197).



BDO AS  
Bragernes Torg 2A  
3017 Drammen

## Uavhengig revisors beretning

Til styret i Stiftelsen Erik Jølberg

### Konklusjon

Vi har revidert årsregnskapet til Stiftelsen Erik Jølberg.

#### Årsregnskapet består av:

- Stiftelsens regnskap, som består av balanse per 31. desember 2022, resultatregnskap og kontantstrømoppstilling for regnskapsåret avsluttet per denne datoen og noter, herunder et sammendrag av viktige regnskapsprinsipper, og
- Konsernregnskapet, som består av balanse per 31. desember 2022 resultatregnskap og kontantstrømoppstilling for regnskapsåret avsluttet per denne datoen og noter, herunder et sammendrag av viktige regnskapsprinsipper.

#### Etter vår mening:

- Oppfyller årsregnskapet gjeldende lovkrav, og
- Gir stiftelsens regnskap et rettviseende bilde av stiftelsens finansielle stilling per 31. desember 2022 og av dens resultater og kontantstrømmer for regnskapsåret som ble avsluttet per denne datoen i samsvar med regnskapslovens regler og god regnskapsskikk i Norge
- Gir konsernregnskapet et rettviseende bilde av konsernets finansielle stilling per 31. desember 2022 og av dets resultater og kontantstrømmer for regnskapsåret som ble avsluttet per denne datoen i samsvar med regnskapslovens regler og god regnskapsskikk i Norge.

### Grunnlag for konklusjonen

Vi har gjennomført revisjonen i samsvar med International Standards on Auditing (ISA-ene). Våre oppgaver og plikter i henhold til disse standardene er beskrevet nedenfor under Revisors oppgaver og plikter ved revisjonen av årsregnskapet. Vi er uavhengige av stiftelsen og konsernet i samsvar med kravene i relevante lover og forskrifter i Norge og International Code of Ethics for Professional Accountants (inkludert internasjonale uavhengighetsstandarder) utstedt av International Ethics Standards Board for Accountants (IESBA-reglene), og vi har overholdt våre øvrige etiske forpliktelser i samsvar med disse kravene. Innhentet revisjonsbevis er etter vår vurdering tilstrekkelig og hensiktsmessig som grunnlag for vår konklusjon.

### Annen informasjon

Styret og daglig leder (ledelsen) er ansvarlig for annen informasjon. Annen informasjon består av årsberetningen.

Vår konklusjon om årsregnskapet ovenfor dekker ikke annen informasjon.

I forbindelse med revisjonen av årsregnskapet er det vår oppgave å lese annen informasjon. Formålet er å vurdere hvorvidt det foreligger vesentlig inkonsistens mellom annen informasjon og årsregnskapet og den kunnskap vi har opparbeidet oss under revisjonen av årsregnskapet, eller hvorvidt informasjon i annen informasjon ellers fremstår som vesentlig feil. Vi har plikt til å



rapportere dersom annen informasjon fremstår som vesentlig feil. Vi har ingenting å rapportere i så henseende.

## Konklusjon om årsberetningen

Basert på kunnskapen vi har opparbeidet oss i revisjonen, mener vi at årsberetningen

- er konsistent med årsregnskapet og
- inneholder de opplysninger som skal gis i henhold til gjeldende lovkrav.

## Styret og daglig leders ansvar for årsregnskapet

Styret og daglig leder (ledelsen) er ansvarlig for å utarbeide årsregnskapet og for at det gir et rettviseende bilde i samsvar med regnskapslovens regler og god regnskapsskikk i Norge. Ledelsen er også ansvarlig for slik intern kontroll som den finner nødvendig for å kunne utarbeide et årsregnskap som ikke inneholder vesentlig feilinformasjon, verken som følge av misligheter eller utilsiktede feil.

Ved utarbeidelsen av årsregnskapet må ledelsen ta standpunkt til stiftelsens og konsernets evne til fortsatt drift og opplyse om forhold av betydning for fortsatt drift. Forutsetningen om fortsatt drift skal legges til grunn for årsregnskapet så lenge det ikke er sannsynlig at virksomheten vil bli avvirket.

## Revisors oppgaver og plikter ved revisjonen av årsregnskapet

Vårt mål er å oppnå betryggende sikkerhet for at årsregnskapet som helhet ikke inneholder vesentlig feilinformasjon, verken som følge av misligheter eller utilsiktede feil, og å avgi en revisjonsberetning som inneholder vår konklusjon. Betryggende sikkerhet er en høy grad av sikkerhet, men ingen garanti for at en revisjon utført i samsvar med ISA-ene, alltid vil avdekke vesentlig feilinformasjon. Feilinformasjon kan oppstå som følge av misligheter eller utilsiktede feil. Feilinformasjon er å anse som vesentlig dersom den enkeltvis eller samlet med rimelighet kan forventes å påvirke de økonomiske beslutningene som brukerne foretar på grunnlag av årsregnskapet.

For videre beskrivelse av revisors oppgaver og plikter vises det til:  
<https://revisorforeningen.no/revisjonsberetninger>

## Uttalelse om andre lovmessige krav

### Konklusjon om utdeling og forvaltning

Basert på vår revisjon av årsregnskapet som beskrevet ovenfor, og kontrollhandlinger vi har funnet nødvendig i henhold til internasjonal standard for attestasjonsoppdrag (ISAE) 3000 «Attestasjonsoppdrag som ikke er revisjon eller forenklet revisorkontroll av historisk finansiell informasjon», mener vi at stiftelsen er forvaltet og utdelinger er foretatt i samsvar med lov, stiftelsens formål og vedtektene for øvrig.

BDO AS

Frode Ludvigsen

BDO AS, et norsk aksjeselskap, er deltaker i BDO International Limited, et engelsk selskap med begrenset ansvar, og er en del av det internasjonale nettverket BDO, som består av uavhengige selskaper i de enkelte land. Foretaksregisteret: NO 993 606 650 MVA.

side 2 av 3

Penneo document key: 3DWLP-0HIP3-EXL60-1VMND-VSMFN-VZDLW



statsautorisert revisor  
(elektronisk signert)

Penneo document key: 3DWLP-0HIP3-EXL60-1VMND-N5MFN-VZDLW



# PENNEO

The signatures in this document are legally binding. The document is signed using Penneo™ secure digital signature. The identity of the signers has been recorded, and are listed below.

"By my signature I confirm all dates and content in this document."

## Frode Ludvigsen

Statsautorisert revisor

Serial number: 9578-5997-4-2557508

IP: 188.95.xxx.xxx

2023-05-15 14:13:32 UTC



Penneo document key: 3DWLP-0HIP3-EXL60-1VMND-N5MFN-VZDLW

This document is digitally signed using Penneo.com. The digital signature data within the document is secured and validated by the computed hash value of the original document. The document is locked and timestamped with a certificate from a trusted third party. All cryptographic evidence is embedded within this PDF, for future validation if necessary.

### How to verify the originality of this document

This document is protected by an Adobe CDS certificate. When you open the

document in Adobe Reader, you should see, that the document is certified by **Penneo e-signature service** <[penneo@penneo.com](mailto:penneo@penneo.com)>. This guarantees that the contents of the document have not been changed.

You can verify the cryptographic evidence within this document using the Penneo validator, which can be found at <https://penneo.com/validator>