



ÅRSREGNSKAPET FOR REGNSKAPSÅRET 2021 - GENERELL INFORMASJON

Enheten

Organisasjonsnummer: 991 314 660
Organisasjonsform: Aksjeselskap
Foretaksnavn: DERMA NORDIC AS
Forretningsadresse: Billingstadsløtta 19
1396 BILLINGSTAD

Regnskapsår

Årsregnskapets periode: 01.01.2021 - 31.12.2021

Konsern

Mørselskap i konsern: Ja
Konsernregnskap lagt ved: Ja

Regnskapsregler

Regler for små foretak benyttet: Nei
Benyttet ved utarbeidelsen av årsregnskapet til selskapet: Regnskapslovens alminnelige regler
Benyttet ved utarbeidelsen av årsregnskapet til konsernet: Regnskapslovens alminnelige regler

Årsregnskapet fastsatt av kompetent organ

Bekreftet av representant for selskapet: Kristin Findal Green
Dato for fastsettelse av årsregnskapet: 27.04.2022

Grunnlag for avgivelse

År 2021: Årsregnskapet er elektronisk innlevert
År 2020: Tall er hentet fra elektronisk innlevert årsregnskap fra 2021

Det er ikke krav til at årsregnskapet m.v. som sendes til Regnskapsregisteret er undertegnet. Kontrollen på at dette er utført ligger hos revisor/enhetens øverste organ. Sikkerheten ivaretas ved at innsender har rolle/rettighet for innsending av årsregnskapet via Altinn, og ved at det bekreftes at årsregnskapet er fastsatt av kompetent organ.

Brønnøysundregistrene, 23.08.2023



Resultatregnskap

Beløp i: NOK	Note	2021	2020
RESULTATREGNSKAP			
Inntekter			
Inntekt på investering i datterselskaper		103 790 031	30 963 775
Sum inntekter		103 790 031	30 963 775
Kostnader			
Annen driftskostnad		186 864	931 343
Sum kostnader		186 864	931 343
Driftsresultat		103 603 167	30 032 432
Finansinntekter og finanskostnader			
Inntekt på investering i annet foretak i samme konsern			1 854 128
Annen renteinntekt		831 258	830 209
Annen finansinntekt			7 683
Sum finansinntekter		831 258	2 692 021
Nedskrivning av andre finansielle anleggsmidler		-125 500 000	
Rentekostnad til foretak i samme konsern		1 880 761	1 497 441
Annen rentekostnad		784 065	1 089 863
Annen finanskostnad		520 760	295 194
Sum finanskostnader		-122 314 413	2 882 498
Netto finans		123 145 672	-190 477
Ordinært resultat før skattekostnad		226 748 839	29 841 956
Skattekostnad på ordinært resultat			
Ordinært resultat etter skattekostnad		226 748 839	29 841 956
Årsresultat		226 748 839	29 841 956
Årsresultat etter minoritetsinteresser		226 748 839	29 841 956
Totalresultat		226 748 839	29 841 956
Overføringer og disponeringer			



Resultatregnskap

Beløp i: NOK	Note	2021	2020
Ordinært utbytte		7 500 000	7 500 000
Tilleggsutbytte		61 497 305	
Avsatt til annen egenkapital		157 751 534	22 341 956
Sum overføringer og disponeringer		226 748 839	29 841 956



Balanse

Beløp i: NOK	Note	2021	2020
BALANSE - EIENDELER			
Anleggsmidler			
Immaterielle eiendeler			
Finansielle anleggsmidler			
Investering i datterselskap		327 022 376	228 023 538
Investeringer i aksjer og andeler		896 400	
Sum finansielle anleggsmidler		327 918 776	228 023 538
Sum anleggsmidler		327 918 776	228 023 538
Omløpsmidler			
Varer			
Fordringer			
Andre kortsiktige fordringer		1 007 808	
Konsernfordringer		138 691 192	33 606 223
Sum fordringer		139 699 000	33 606 223
Bankinnskudd, kontanter og lignende			
Bankinnskudd, kontanter o.l.		18 325 755	65 660 093
Sum bankinnskudd, kontanter og lignende		18 325 755	65 660 093
Sum omløpsmidler		158 024 755	99 266 316
SUM EIENDELER		485 943 531	327 289 854
BALANSE - EGENKAPITAL OG GJELD			
Egenkapital			
Innskutt egenkapital			
Aksjekapital		150 000 000	150 000 000
Sum innskutt egenkapital		150 000 000	150 000 000
Opptjent egenkapital			



Balanse

Beløp i: NOK	Note	2021	2020
Annen egenkapital		226 748 840	68 997 306
Sum opptjent egenkapital		226 748 840	68 997 306
Sum egenkapital		376 748 840	218 997 306
Gjeld			
Langsiktig gjeld			
Annen langsiktig gjeld			
Gjeld til kredittinstitusjoner		40 000 000	
Langsiktig konserngjeld		55 427 506	63 665 759
Sum annen langsiktig gjeld		95 427 506	63 665 759
Sum langsiktig gjeld		95 427 506	63 665 759
Kortsiktig gjeld			
Leverandørgjeld		-11 125	-11 125
Utbytte		7 500 000	7 500 000
Kortsiktig konserngjeld		6 278 309	37 070 064
Annen kortsiktig gjeld			67 850
Sum kortsiktig gjeld		13 767 184	44 626 789
Sum gjeld		109 194 690	108 292 548
SUM EGENKAPITAL OG GJELD		485 943 531	327 289 854



Konsernets resultatregnskap

Beløp i: NOK	Note	2021	2020
RESULTATREGNSKAP			
Inntekter			
Salgsinntekt		626 863 421	526 315 511
Annen driftsinntekt	7	11 343 139	394 338
Sum inntekter	2	638 206 560	526 709 849
Kostnader			
Varekostnad		286 332 102	244 847 160
Lønnskostnad	3	114 470 306	97 418 486
Avskrivning immaterielle eiendeler	5	6 666 277	4 680 176
Avskrivning på driftsmidler	6	8 718 785	11 811 673
Annen driftskostnad	3	144 346 489	126 157 020
Sum kostnader		560 533 958	484 914 515
Driftsresultat		77 672 602	41 795 334
Finansinntekter og finanskostnader			
Inntekt på investering i datterselskap			
Inntekt på investering i annet foretak i samme konsern			
Annen renteinntekt		873 466	1 009 223
Annen finansinntekt		4 204 303	5 549 737
Sum finansinntekter		5 077 770	6 558 961
Nedskrivning av finansielle eiendeler	7		
Reversering nedskrivning fin.anleggsmidler	7		
Annen rentekostnad		1 012 980	1 155 554
Annen finanskostnad		8 417 283	1 576 365
Sum finanskostnader		9 430 263	2 731 920
Netto finans		-4 352 494	3 827 041
Ordinært resultat før skattekostnad		73 320 108	45 622 376
Skattekostnad på ordinært resultat	4	10 948 692	11 287 175
Ordinært resultat etter skattekostnad		62 371 416	34 335 200
Årsresultat		62 371 416	34 335 200



Konsernets resultatregnskap

Beløp i: NOK	Note	2021	2020
Minoritetsinteresser		-372 141	
Årsresultat etter minoritetsinteresser		62 743 557	34 335 200
Totalresultat		62 743 557	34 335 200
Overføringer og disponeringer			
Ordinært utbytte		204 997 305	36 150 000
Konsernbidrag		2 169 532	1 804 744
Avgitt konsernbidrag		187 402	17 382
Avsatt til annen egenkapital		-63 231 809	-3 602 162
Overført fra annen egenkapital		-81 376 209	
Sum overføringer og disponeringer		62 371 416	34 335 200



Konsernets balanse

Beløp i: NOK	Note	2021	2020
BALANSE - EIENDELER			
Anleggsmidler			
Immaterielle eiendeler			
Lisenser / avtaler	5		4 615 820
Goodwill	5	25 447 898	836 607
Konsesjoner, patenter o.l.	5	904 928	
Utsatt skattefordel	4		
Sum immaterielle eiendeler		26 352 826	5 452 427
Varige driftsmidler			
Tomter, bygninger o.a. fast eiendom	6		
Driftsløsøre, inventar o.a. utstyr	6	41 206 191	42 172 934
Sum varige driftsmidler		41 206 191	42 172 934
Finansielle anleggsmidler			
Investering i datterselskap	7, 12		
Investeringer i tilknyttet selskap	7		
Investeringer i aksjer og andeler		896 400	
Andre langsiktige fordringer	12	13 562 608	5 208 817
Sum finansielle anleggsmidler		14 459 008	5 208 817
Sum anleggsmidler		82 018 026	52 834 178
Omløpsmidler			
Varer			
Sum varer	9	249 012 938	261 173 033
Fordringer			
Kundefordringer		64 785 058	59 849 695
Andre kortsiktige fordringer		19 457 145	13 853 227
Konsernfordringer	8		
Sum fordringer		84 242 203	73 702 922
Bankinnskudd, kontanter og lignende			
Bankinnskudd, kontanter o.l.	10, 12	43 700 016	80 738 482
Sum bankinnskudd, kontanter og lignende		43 700 016	80 738 482



Konsernets balanse

Beløp i: NOK	Note	2021	2020
Sum omløpsmidler		252 448 687	285 027 920
SUM EIENDELER		334 466 713	337 862 098
BALANSE - EGENKAPITAL OG GJELD			
Egenkapital			
Innskutt egenkapital			
Aksjekapital	13	150 000 000	150 000 000
Sum innskutt egenkapital		150 000 000	150 000 000
Opptjent egenkapital			
Annen egenkapital		-24 170 278	-9 895 701
Sum opptjent egenkapital		-24 170 278	-9 895 701
Minoritetsinteresser		1 079 374	
Sum egenkapital		126 909 096	140 104 299
Gjeld			
Langsiktig gjeld			
Utsatt skatt	4	11 414 775	13 104 609
Sum avsetninger for forpliktelser		11 414 775	13 104 609
Annen langsiktig gjeld			
Gjeld til kredittinstitusjoner	12	57 002 102	23 423 445
Øvrig langsiktig gjeld	8	843 719	209 284
Sum annen langsiktig gjeld		57 845 820	23 632 729
Sum langsiktig gjeld		69 260 595	36 737 338
Kortsiktig gjeld			
Leverandørgjeld		70 175 044	77 704 072
Betalbar skatt	4	9 702 721	10 081 382
Skyldig offentlige avgifter		10 830 250	9 911 623
Utbytte		7 500 000	7 500 000
Kortsiktig konserngjeld	8		



Konsernets balanse

Beløp i: NOK	Note	2021	2020
Annen kortsiktig gjeld	8	40 089 007	55 823 384
Sum kortsiktig gjeld		138 297 022	161 020 461
Sum gjeld		207 557 617	197 757 799
SUM EGENKAPITAL OG GJELD		334 466 713	337 862 098



Resultatregnskap

Derma Nordic AS

Driftsinntekter og driftskostnader	Note	2021	2020
Inntekt på investering i datterselskaper		103 790 031	30 963 775
Sum driftsinntekter		103 790 031	30 963 775
Annen driftskostnad		186 864	931 343
Sum driftskostnader		186 864	931 343
Driftsresultat		103 603 167	30 032 432
Finansinntekter og finanskostnader			
Inntekt på investering i annet foretak i samme konsern		0	1 854 128
Annen renteinntekt		831 258	830 209
Annen finansinntekt		0	7 683
Nedskrivning av andre finansielle anleggsmidler		-125 500 000	0
Rentekostnad til foretak i samme konsern		1 880 761	1 497 441
Annen rentekostnad		784 065	1 089 863
Annen finanskostnad		520 760	295 194
Resultat av finansposter		123 145 672	-190 477
Ordinært resultat før skattekostnad		226 748 839	29 841 956
Skattekostnad på ordinært resultat		0	0
Årsresultat		226 748 839	29 841 956
Overføringer			
Avsatt til utbytte		7 500 000	7 500 000
Tilleggsutbytte		61 497 305	0
Avsatt til annen egenkapital		157 751 534	22 341 956
Sum overføringer		226 748 839	29 841 956



Balanse
Derma Nordic AS

Eiendeler	Note	2021	2020
Anleggsmidler			
<i>Finansielle anleggsmidler</i>			
Investeringer i datterselskap		327 022 376	228 023 538
Investeringer i aksjer og andeler		896 400	0
Sum finansielle anleggsmidler		327 918 776	228 023 538
Sum anleggsmidler		327 918 776	228 023 538
Omløpsmidler			
<i>Fordringer</i>			
Andre kortsiktige fordringer		1 007 808	0
Konsernfordringer		138 691 192	33 606 223
Sum fordringer		139 699 000	33 606 223
<i>Bankinnskudd, kontanter o.l</i>			
Bankinnskudd, kontanter o.l.		18 325 755	65 660 093
Sum bankinnskudd, kontanter o.l		18 325 755	65 660 093
Sum omløpsmidler		158 024 755	99 266 316
Sum eiendeler		485 943 531	327 289 854



Balanse
Derma Nordic AS

Egenkapital og gjeld	Note	2021	2020
Egenkapital			
<i>Innskutt egenkapital</i>			
Aksjekapital		150 000 000	150 000 000
Sum innskutt egenkapital		150 000 000	150 000 000
<i>Opptjent egenkapital</i>			
Annen egenkapital		226 748 840	68 997 306
Sum opptjent egenkapital		226 748 840	68 997 306
Sum egenkapital		376 748 840	218 997 306
Gjeld			
<i>Annen langsiktig gjeld</i>			
Langsiktig konserngjeld		55 427 506	63 665 759
Gjeld til kredittinstitusjoner		40 000 000	0
Sum annen langsiktig gjeld		95 427 506	63 665 759
<i>Kortsiktig gjeld</i>			
Leverandørgjeld		-11 125	-11 125
Utbytte		7 500 000	7 500 000
Kortsiktig konserngjeld		6 278 309	37 070 064
Annen kortsiktig gjeld		0	67 850
Sum kortsiktig gjeld		13 767 184	44 626 789
Sum gjeld		109 194 690	108 292 548
Sum egenkapital og gjeld		485 943 531	327 289 854

Styret i Derma Nordic AS

Christian Ringnes
styreleder

Jørn Aage Johansen
styremedlem

Camilla Forberg
styremedlem

Isabelle Kristine Ringnes
styremedlem

Henning Nielsen
daglig leder



BDO AS
Malmskriverveien 18
1337 Sandvika

Uavhengig revisors beretning

Til generalforsamlingen i Derma Nordic AS

Konklusjon

Vi har revidert Derma Nordic AS sitt årsregnskap.

Årsregnskapet består av:

- Selskapsregnskapet, som består av balanse per 31. desember 2021, resultatregnskap og kontantstrømoppstilling for regnskapsåret avsluttet per denne datoen og noter, herunder et sammendrag av viktige regnskapsprinsipper, og
- Konsernregnskapet, som består av balanse per 31. desember 2021, resultatregnskap og kontantstrømoppstilling for regnskapsåret avsluttet per denne datoen og noter, herunder et sammendrag av viktige regnskapsprinsipper.

Etter vår mening:

- Oppfyller årsregnskapet gjeldende lovkrav
- Gir selskapsregnskapet et rettviseende bilde av selskapets finansielle stilling per 31. desember 2021 og av dets resultater og kontantstrømmer for regnskapsåret som ble avsluttet per denne datoen i samsvar med regnskapslovens regler og god regnskapsskikk i Norge, og
- Gir konsernregnskapet et rettviseende bilde av konsernets finansielle stilling per 31. desember 2021 og av dets resultater og kontantstrømmer for regnskapsåret som ble avsluttet per denne datoen i samsvar med regnskapslovens regler og god regnskapsskikk i Norge.

Grunnlag for konklusjonen

Vi har gjennomført revisjonen i samsvar med de internasjonale revisjonsstandardene International Standards on Auditing (ISA-ene). Våre oppgaver og plikter i henhold til disse standardene er beskrevet nedenfor under Revisors oppgaver og plikter ved revisjonen av årsregnskapet. Vi er uavhengige av selskapet og konsernet slik det kreves i lov, forskrift og International Code of Ethics for Professional Accountants (inkludert internasjonale uavhengighetsstandarder) utstedt av the International Ethics Standards Board for Accountants (IESBA-reglene), og vi har overholdt våre øvrige etiske forpliktelser i samsvar med disse kravene. Innhentet revisjonsbevis er etter vår vurdering tilstrekkelig og hensiktsmessig som grunnlag for vår konklusjon.

Annen informasjon

Styret og daglig leder (ledelsen) er ansvarlig for annen informasjon. Annen informasjon består av årsberetningen. Vår konklusjon om årsregnskapet ovenfor dekker ikke annen informasjon.

I forbindelse med revisjonen av årsregnskapet er det vår oppgave å lese annen informasjon. Formålet er å vurdere hvorvidt det foreligger vesentlig inkonsistens mellom annen informasjon og årsregnskapet og den kunnskap vi har opparbeidet oss under revisjonen av årsregnskapet, eller hvorvidt informasjon i annen informasjon ellers fremstår som vesentlig feil. Vi har plikt til å rapportere dersom annen informasjon fremstår som vesentlig feil. Vi har ingenting å rapportere i så henseende.



Konklusjon om årsberetningen

Basert på kunnskapen vi har opparbeidet oss i revisjonen, mener vi at årsberetningen

- er konsistent med årsregnskapet og
- inneholder de opplysninger som skal gis i henhold til gjeldende lovkrav.

Styret og daglig leders ansvar for årsregnskapet

Styret og daglig leder (ledelsen) er ansvarlig for å utarbeide årsregnskapet og for at det gir et rettviseende bilde i samsvar med regnskapslovens regler og god regnskapsskikk i Norge. Ledelsen er også ansvarlig for slik intern kontroll som den finner nødvendig for å kunne utarbeide et årsregnskap som ikke inneholder vesentlig feilinformasjon, verken som følge av misligheter eller utilsiktede feil.

Ved utarbeidelsen av årsregnskapet må ledelsen ta standpunkt til selskapets og konsernets evne til fortsatt drift og opplyse om forhold av betydning for fortsatt drift. Forutsetningen om fortsatt drift skal legges til grunn for årsregnskapet så lenge det ikke er sannsynlig at virksomheten vil bli avviklet.

Revisors oppgaver og plikter ved revisjonen av årsregnskapet

Vårt mål er å oppnå betryggende sikkerhet for at årsregnskapet som helhet ikke inneholder vesentlig feilinformasjon, verken som følge av misligheter eller utilsiktede feil, og å avgi en revisjonsberetning som inneholder vår konklusjon. Betryggende sikkerhet er en høy grad av sikkerhet, men ingen garanti for at en revisjon utført i samsvar med lov, forskrift og god revisjonsskikk i Norge, herunder ISA-ene, alltid vil avdekke vesentlig feilinformasjon som eksisterer. Feilinformasjon kan oppstå som følge av misligheter eller utilsiktede feil. Feilinformasjon blir vurdert som vesentlig dersom den enkeltvis eller samlet med rimelighet kan forventes å påvirke økonomiske beslutninger som brukerne foretar basert på årsregnskapet.

For videre beskrivelse av revisors oppgaver og plikter vises det til:
<https://revisorforeningen.no/revisjonsberetninger>

BDO AS

Geirr F. Olsen
statsautorisert revisor
(elektronisk signert)



PENNEO

Signaturene i dette dokumentet er juridisk bindende. Dokument signert med "Penneo™ - sikker digital signatur".
De signerende parter sin identitet er registrert, og er listet nedenfor.

"Med min signatur bekrefter jeg alle datoer og innholdet i dette dokument."

Geirr Fuglestad Olsen

Partner

På vegne av: BDO AS

Serienummer: 9578-5999-4-904384

IP: 188.95.xxx.xxx

2022-05-03 13:16:08 UTC



Penneo Dokumentnøkkel: IXHUS-YT1AI-Q6SPE-MQQJE-4HSWIV-FEX3E

Dokumentet er signert digitalt, med **Penneo.com**. Alle digitale signatur-data i dokumentet er sikret og validert av den datamaskin-utregnede hash-verdien av det opprinnelige dokument. Dokumentet er låst og tids-stemplet med et sertifikat fra en betrodd tredjepart. All kryptografisk bevis er integrert i denne PDF, for fremtidig validering (hvis nødvendig).

Hvordan bekrefter at dette dokumentet er originalen?

Dokumentet er beskyttet av ett Adobe CDS sertifikat. Når du åpner dokumentet i

Adobe Reader, skal du kunne se at dokumentet er sertifisert av **Penneo e-signature service <penneo@penneo.com>**. Dette garanterer at innholdet i dokumentet ikke har blitt endret.

Det er lett å kontrollere de kryptografiske beviser som er lokalisert inne i dokumentet, med Penneo validator - <https://penneo.com/validate>



ÅRSBERETNING 2021 DERMA NORDIC AS - KONSERN

Virksomhetens art

Derma Nordic AS ble stiftet 08.05.2007. Selskapet kjøpte sommeren 2007 fire selskaper med underliggende datterselskaper og dannet et konsern fra 01.07.2007.

I 2020 ble selskapet Derma Beauty AS fusjonert inn i Dermanor AS, i tillegg ble både det svenske selskapet, Löwengrip Beauty AB, kjøpt opp, samt den danske hudpleiefagskolen, Kosmetolog Institutet A/S. Löwengrip Beauty ble deretter fusjonert inn i Dermanors datterselskap i Sverige, Dermanor AB, i desember 2020.

I 2021 ble de to norske virksomhetene Nisim Scandinavia AS og Cosnordic AS oppkjøpt og fusjonert inn i Dermanor. I tillegg foretok Derma Nordic et oppkjøp av 55% av aksjene i Sprekenhus AS.

Konsernet besto ved årsslutt 2021 av følgende selskaper:

- Dermanor AS, med datterselskaper
- Hudpleieakademiet AS
- Derma Invest AS
- Sprekenhus AS

Selskapet driver via sine datterselskaper med import og distribusjon av kosmetikkprodukter fra fast forretningssted på Billingstad i Asker, Stockholm i Sverige, København i Danmark, i Finland og på Island.

Fortsatt drift

I samsvar med regnskapsloven § 3-3 bekreftes det at forutsetningene om fortsatt drift er til stede. Konsernet og selskapet er i en sunn økonomisk og finansiell stilling, og resultatprognosene for kommende år er gode.

Arbeidsmiljø og personale

Sykefraværet i konsernet var på totalt på 1541 dager i 2021, noe som var en nedgang på 190 dager fra året før, og utgjorde om lag 4,6% av total arbeidstid i konsernet. Det tillegges i denne sammenheng at en større andel av sykefraværet skyldes langtids- og svangerskapsrelatert fravær. Konsernet vil arbeide videre med å redusere antall sykedager.

Det har ikke forekommet eller blitt rapportert alvorlige arbeidsuhell eller ulykker i løpet av året, som har resultert i store materielle skader eller personskader.

Konsernets ulike HMS-utvalg har avholdt møter og gjennomført intern kontroll i 2021, og tiltak som har fremkommet av dette arbeidet er implementert i berørte avdelinger.

Styret mener at det ikke gjøres forskjeller på ansatte, eller kandidater ved ansettelse, på grunn av etnisitet, nasjonal opprinnelse, avstamning, hudfarge, språk, religion eller livssyn.

Likestilling og mangfold

Konsernet har som mål å være en arbeidsplass der det råder full likestilling mellom kvinner og menn, selv om bedriften arbeider i en typisk kvinnebransje. Konsernet har i sin policy innarbeidet forholdet rundt likestilling som tar sikte på at det ikke forekommer forskjellsbehandling grunnet kjønn i saker som for eksempel lønn, avansement og rekruttering. Ved rekruttering, både internt og eksternt, prioriteres personlige kvalifikasjoner fremfor kjønn. Det underrepresenterte kjønn blir i større grad oppfordret til å søke.

Av konsernets 151 ansatte er det 133 kvinner og 18 menn. Konsernet har totalt 11 ansatte i deltidsstillinger, av disse er 10 kvinner og 1 mann. Styrets leder er mann, og det øvrige styret består av 1 mann og 2 kvinner i tillegg til konsernsjefen som er mann. Det er dermed god kjønnsbalanse i styret. Andelen kvinner i ledende stillinger er høy, og kvinnelige ansatte er godt representert i høytlønte stillinger og det eksisterer små lønnsforskjeller.

Miljørapportering

Konsernets og morselskapets virksomhet er ikke regulert av konsesjoner eller pålegg og selskapene i gruppen forurensrer ikke det ytre miljø. Konsernet er medlem av organisasjonen miljømerket «Grønt Punkt» som innebærer at man har sterk forankring i forhold til miljømessig korrekt håndtering av emballasje.

Fremtidig utvikling

Konsernets selskaper har i 2021 hatt en høyere omsetning enn fjoråret. Dette er resultat av en sterk produktportefølje med god vekst i et marked som er i stadig endring. Det vil satses videre på utvikling og lansering av nye produkter i 2022, samt styrking av konsernets merkevarer som fra før av har ledende markedsposisjoner. I tillegg forventes det en normalisert drift og markedssituasjon når pandemien nå er på retrett og de nordiske samfunnene har åpnet fullt opp.

Konsernet har videre gjennomført flere effektivitetsendringer og kostnadsreducerende tiltak de siste årene for å tilpasse seg markedsendringene og for å styrke konsernets posisjon som ledende leverandør i Norden innen hudpleie og kosmetikk.

De siste årene viser at konsernets selskaper har lykket med sin strategi og styret er av den oppfatning at utsiktene for 2022 er gode. Styret vil imidlertid presisere at det normalt er betydelig usikkerhet knyttet til vurderinger av fremtidige forhold.

Resultat, finansiering og likviditet

Årsresultatet for konsernet ble kr 62,4 mill. og kr 226,7 mill. for morselskapet mot hhv. 34,3 mill. og 29,8 mill. i 2020. Resultatøkningen for konsernet skyldes økt salg av konsernets produktserier, samt innfusjonering av virksomhet fra oppkjøpte selskaper.

Driftsinntektene for konsernet ble på kr 638,2 mill. og for morselskapet på kr 103,8 mill.

Samlet kontantstrøm fra operasjonelle aktiviteter i konsernet var positiv med kr 35,4 mill. grunnet godt resultat, men stor endring i annen kortsiktig gjeld. Samlet kontantstrøm fra investeringsaktiviteter i konsernet var negativ med kr 37,6 mill. som primært var knyttet til investering i aksjer.



Konsernets likviditetsbeholdning var kr 43,7 mill. per 31.12.21, og kr 18,3 mill. for morselskapet. Konsernets evne til egenfinansiering av investeringer anses god.

Konsernets kortsiktige gjeld utgjorde per 31.12.2021 41,3% av totalkapitalen i konsernet.

Totalkapitalen var ved utgangen av 2021 kr 334,5 mill. for konsernet og kr 485,9 mill. for morselskapet. Egenkapitalandelen per 31.12.2021 var 37,9% for konsernet og 77,5% for morselskapet.

Styret mener at årsregnskapet gir et rettviseende bilde av selskapets og konsernets eiendeler og gjeld, finansielle stilling og resultat. Selskapet/ konsernet har ikke hatt kostnader til forskning og utvikling i 2021.

Finansiell risiko

Konsernet har opptatt langsiktige lån i Danske Bank i forbindelse med kjøp av virksomheter i 2020 og 2021. Tilbakebetaling av gjeld forutsetter positive resultater og kontantstrøm i de underliggende datterselskapene. Derma Nordic AS tilfredsstiller lånebetingelsene per 31.12.2021. Lånene vil bli refinansiert i 2023 og 2024. Den finansielle risikoen anses følgelig som minimal.

Konsernet er eksponert for endringer i valutakurser da en vesentlig del av konsernets kostnader ved varekjøp er i utenlandsk valuta. Konsernet har en policy om å sikre deler av varekjøpet årlig med terminer. Styret har den samme policy for 2022 og valuta er sikret for 2022 gjennom konsernets salgsselskap i Sverige, Dermarome AB.

Videre har styret inngått avtale om Styeansvarsforsikring for selskapet. Det er tegnet egen avtale med Gjensidige Forsikring for styrets medlemmer og daglig leder for deres mulige ansvar overfor foretaket og tredjepersoner. Forsikringen dekker styre- og ledelsesansvar opptil MNOK 10 og gjelder for Derma Nordic inkl. alle datterselskaper hvor Derma Nordic har bestemmende innflytelse (minst 50% eierinteresse).

Markedsrisiko

Salget i konsernet skjer i hovedsak til hudpleiesalonger, e-handlere, spa, varehus, frisører og parfymier i Norge, Sverige, Danmark, Finland og Island, samt apotek i Norge og Sverige. I tillegg har konsernet inntekter og salg igjennom konsernets tre hudpleiefagskoler.

Disse salgskanalene har vist en positiv utvikling de siste årene, og styret forventer at det fortsatt vil være salgskning fremover.

Kredittrisiko

Risiko for at motparter ikke har økonomisk evne til å oppfylle sine forpliktelser anses lav, da det historisk sett har vært lite tap på fordringer. Brutto kredittrisiko på balansedagen utgjør totalt kr 64,8 mill. for konsernet i 2021.

Likviditetsrisiko

Konsernet hadde en likviditetsgrad på 1,8 per 31.12.21 (omløpsmidler / kortsiktig gjeld), og 17,3% av omløpsmidlene var kontanter/ bankinnskudd.



Styret vurderer likviditeten i selskapet som tilfredsstillende, og det er ikke besluttet å innføre tiltak som endrer likviditetsrisiko.

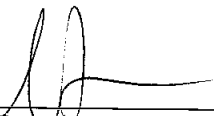
Årsresultat og disponeringer

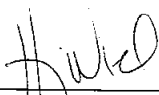
Styret foreslår følgende disponering av årsresultatet i Derma Nordic AS:


Avsatt til utbytte	kr	7.500.000
Tilleggsutbytte	kr	61.497.305
Avsatt til annen egenkapital	kr	157.751.534
Totalt disponert	kr	226.748.839


Billingsstad, 27. april 2022


Christian Ringnes
Styrets leder


Isabelle Kristine Ringnes
Styremedlem


Henning Nielsen
Daglig leder


Jørn Aage Johansen
Styremedlem


Camilla Forberg
Styremedlem



Konsernregnskap 2021 Derma Nordic AS



Balanse - mor/konsern

Derma Nordic AS

Morselskap			Konsern	
2021	2020		2021	2020
		Eiendeler		
		Anleggsmidler		
		Immaterielle eiendeler		
0	0	Lisenser / avtaler	5 0	4 615 820
0	0	Goodwill	5 25 447 898	836 607
0	0	Konsesjoner, patenter o.l.	5 904 928	0
<u>0</u>	<u>0</u>	Sum immaterielle eiendeler	<u>26 352 826</u>	<u>5 452 427</u>
		Varige driftsmidler		
0	0	Driftstøse, inventar o.a. utstyr	6 41 206 191	42 172 934
<u>0</u>	<u>0</u>	Sum varige driftsmidler	<u>41 206 191</u>	<u>42 172 934</u>
327 022 376	228 023 538	Investeringer i datterselskap	7, 12 0	0
896 400	0	Investeringer i aksjer og andeler	896 400	0
0	0	Andre langsiktige fordringer	12 13 562 608	5 208 817
<u>327 918 776</u>	<u>228 023 538</u>	Sum finansielle anleggsmidler	<u>14 459 008</u>	<u>5 208 817</u>
<u>327 918 776</u>	<u>228 023 538</u>	Sum anleggsmidler	<u>82 018 026</u>	<u>52 834 178</u>
		Omløpsmidler		
		Varer		
0	0	Lager av varer	9 124 506 469	130 586 516
<u>0</u>	<u>0</u>	Sum varer	<u>124 506 469</u>	<u>130 586 516</u>
		Fordringer		
0	0	Kundefordringer	64 785 058	59 849 695
1 007 808	0	Andre kortsiktige fordringer	19 457 145	13 853 227
138 691 192	33 606 223	Konsernfordringer	8 0	0
<u>139 699 000</u>	<u>33 606 223</u>	Sum fordringer	<u>84 242 203</u>	<u>73 702 922</u>
18 325 755	65 660 093	Bankinnskudd, kontanter o.l.	10, 12 43 700 016	80 738 482
<u>18 325 755</u>	<u>65 660 093</u>	Sum bankinnskudd, kontanter o.l.	<u>43 700 016</u>	<u>80 738 482</u>
<u>158 024 755</u>	<u>99 266 316</u>	Sum omløpsmidler	<u>252 448 687</u>	<u>285 027 920</u>
<u>485 943 531</u>	<u>327 289 854</u>	Sum eiendeler	<u>334 466 713</u>	<u>337 862 098</u>



Indirekte kontantstrøm

Derma Nordic AS

Morselskap			Konsern	
2021	2020	Note	2021	2020
Kontantstrømmer fra operasjonelle aktiviteter				
226 748 839	29 841 956		73 320 108	45 622 375
0	0		-10 081 382	-4 677 397
0	0	4	15 385 062	16 491 849
0	0	5, 6	6 080 047	-15 600 255
0	0		-4 935 363	-8 819 909
0	-47 788		-7 529 028	17 347 313
-136 952 380	29 926 763		-36 845 383	29 881 197
<u>89 796 459</u>	<u>59 720 931</u>		<u>35 394 061</u>	<u>80 245 173</u>
Kontantstrømmer fra investeringsaktiviteter				
0	0	6	-628 889	-32 095 253
-99 895 238	-22 285		-28 665 632	0
0	0		-8 353 791	-1 072 979
<u>-99 895 238</u>	<u>-22 285</u>		<u>-37 648 312</u>	<u>-33 168 232</u>
Kontantstrømmer fra finansieringsaktiviteter				
31 761 747	1 497 441		34 213 091	23 561 169
-68 997 306	-7 500 000		-68 997 306	-7 500 000
<u>-37 235 559</u>	<u>-6 002 559</u>		<u>-34 784 215</u>	<u>16 061 179</u>
-47 334 338	53 696 087		-37 038 466	63 138 120
<u>65 660 093</u>	<u>11 964 006</u>		<u>80 738 482</u>	<u>17 600 362</u>
<u>18 325 755</u>	<u>65 660 093</u>		<u>43 700 016</u>	<u>80 738 482</u>
Kontantbeholdning mv fremkommer stik:				
18 325 755	65 660 093		41 743 410	79 097 018
0	0		1 956 606	1 641 464
<u>18 325 755</u>	<u>65 660 093</u>	10	<u>43 700 016</u>	<u>80 738 482</u>



Oppstilling over endringer i egenkapitalen

Derma Nordic AS

Konsern

	Aksjekapital	Annen egenkapital	Minoritets-interesser	Sum
Egenkapital pr 01.01.2021	150 000 000	-9 895 701		140 104 299
Årets resultat		62 743 557	-372 141	62 371 416
Ordinært utbytte		-7 500 000		-7 500 000
Tilleggsutbytte		-61 497 306		-61 497 306
Tilgang konsern			707 233	707 233
Omregningsdifferanser		-7 276 546		-7 276 546
Egenkapital pr 31.12.2021	150 000 000	-23 425 996	335 092	126 909 096

Mor

	Aksjekapital	Annen egenkapital	Sum
Egenkapital pr 01.01.2021	150 000 000	68 997 306	218 997 306
Ordinært utbytte		-7 500 000	-7 500 000
Tilleggsutbytte		-61 497 306	-61 497 306
Årets resultat		226 748 839	226 748 839
Egenkapital pr 31.12.2021	150 000 000	226 748 840	376 748 840



Noter til regnskapet 2021

Regnskapsprinsipper

I årsregnskapet er alle poster verdsatt og periodisert i overensstemmelse med regnskapslovens bestemmelser og reglene som følger av god regnskapsskikk i Norge. Forutsetningen om fortsatt drift er lagt til grunn ved utarbeidelsen.

Konsolideringsprinsipper

Konsernregnskapet viser konsernets økonomiske situasjon når konsernselskapene betraktes som en regnskapsmessig enhet. Det konsoliderte regnskapet omfatter morselskapet Derma Nordic AS og datterselskapene Dermanor AS, Hudpleieakademiet AS, Derma Invest AS, Dermarome Stockholm AB (SE), Elisabethskolan AB (SE), Dermarome Finland Oy (FI), Dermarome AS (DK), Hudpleieakademiet ApS (DK) og Kosmetolog Instituttet A/S (DK) hvor morselskapet har direkte kontrollerende eierinteresser. Alle disse selskapene er eiet direkte eller indirekte med 100 % av morselskapet. Videre omfatter det konsoliderte regnskapet Sprekenhus AS, hvor morselskapet eier 55%. Minoritetsinteresser inngår i konsernets egenkapital. Alle transaksjoner og mellomværende mellom konsernselskapene er eliminert. Konsernregnskapet er utarbeidet etter ensartede prinsipper, ved at datterselskapet følger de samme regnskapsprinsipper som morselskapet.

Aksjer i datterselskapene er konsolidert etter kontinuitetsmetoden (eller oppkjøpsmetoden). Kostpris på aksjer i datterselskapene er eliminert mot datterselskapets egenkapital på kjøps eller stiftelsestidspunktet. Ved oppkjøpsmetoden, er forskjellen mellom kostpris og netto bokført verdi på kjøpstidspunktet av eiendeler i datterselskapet, tillagt de eiendeler merverdien knytter seg til. Den del av merverdien som ikke kan tillegges eiendeler, representerer goodwill som avskrives lineært over antatt økonomisk levetid.

Datterselskap

Datterselskapet vurderes etter kostmetoden i selskapsregnskapet. Investeringen er vurdert til anskaffelseskost for aksjene med mindre nedskrivning har vært nødvendig. Det er foretatt nedskrivning til virkelig verdi når verdifall skyldes årsaker som ikke kan antas å være forbigående og det må anses nødvendig etter god regnskapsskikk. Nedskrivninger er reversert når grunnlaget for nedskrivning ikke lenger er til stede.

Utbytte og andre utdelinger er inntektsført samme år som det er avsatt i datterselskapet. Overstiger utbytte andel av tilbakeholdt resultat etter kjøpet, representerer den overskytende del tilbakebetaling av investert kapital, og utdelingene er fratrukket investeringens verdi i balansen.

Klassifisering

Eiendeler bestemt til varig eie eller bruk, samt fordringer med forfall mer enn ett år etter balansedagen er medtatt som anleggsmidler. Øvrige eiendeler er klassifisert som omløpsmidler. Gjeld som forfaller senere enn ett år etter regnskapsperiodens utløp er oppført som langsiktig gjeld.

Varige driftsmidler og avskrivninger

Varige driftsmidler balanseføres og avskrives lineært over driftsmidlets forventede levetid. Direkte vedlikehold av driftsmidler kostnadsføres løpende under driftskostnader, mens påkostninger eller forbedringer tillegges driftsmidlets kostpris og avskrives i takt med driftsmidlet. Dersom gjenvinnbart beløp av driftsmiddelet er lavere enn balanseført verdi foretas nedskrivning til gjenvinnbart beløp. Gjenvinnbart beløp er det høyeste av netto salgsverdi og verdi i bruk. Verdi i bruk er nåverdien av de fremtidige kontantstrømmene som eiendelen forventes å generere.

Immaterielle eiendeler

Goodwill og andre immaterielle eiendeler avskrives over forventet økonomisk levetid. Ut fra estimerte budsjetter og forventet kontantstrøm anses valgte avskrivningsperiode riktig. Virkelig verdi av merverdiene vurderes hvert år med hensyn på evt nedskrivning. De immaterielle rettighetene knytter seg til erverv av datterselskaper i note 7.

Aksjer

Aksjer er oppført i regnskapet til kostpris. I de tilfeller der den virkelige verdien er lavere enn kostprisen og dette ikke er forbigående, er det foretatt nedskrivning.



Noter til regnskapet 2021

Valuta

Pengeposter (fordringer, gjeld og bankinnskudd) i utenlandsk valuta er omregnet til balansedagens kurs. Konsernet inngår terminkontrakter for å redusere valutarisikoen i forbindelse med innkjøp av varer mv. Terminkontrakter regnskapsføres som sikring.

Varebeholdning

Varebeholdningen er vurdert til den laveste av kostpris og virkelig verdi. Virkelig verdi er netto salgsverdi på fremtidig salgstidspunkt. Alle varer er handelsvarer for videresalg.

Fordringer

Fordringer er oppført i balansen med pålydende etter fradrag for konstaterte og forventede tap.

Konsernkontoordning

Konsernet har etablert konsernkontoordning. Etter denne avtalen er Derma Nordic AS kontoeier og de andre selskapene i konsernet underkonto-eiere.

Pensjoner

Innskuddsplaner periodiseres etter sammenstillingsprinsippet. Årets innskudd til pensjonsordningen kostnadsføres.

Skattekostnad og utsatt skatt

Skattekostnaden er knyttet til det regnskapsmessige resultat og består av betalbar skatt og endring i netto utsatt skatt. Utsatt skatt i resultatregnskapet er skatt beregnet på endringer i midlertidige forskjeller mellom skattemessige og regnskapsmessige verdier. Utsatt skatt avsettes som langsiktig gjeld i balansen. I den grad utsatt skattefordel overstiger utsatt skatt, medtas utsatt skattefordel i balansen iht. god regnskapsskikk.

Leieavtaler

Derma Nordic konsernets leieavtaler vurderes som operasjonell leasing etter en konkret vurdering av den enkelte leieavtale. Det er ikke aktivert leieavtaler i balansen.

Kontantstrømanalyse

Kontantstrømanalysen er utarbeidet etter den indirekte metoden.

Driftsinntekter og kostnader

Inntektsføring skjer etter opptjeningsprinsippet som normalt vil være leveringstidspunktet for varer og tjenester. Kostnader medtas etter sammenstillingsprinsippet, dvs at kostnader medtas i samme periode som tilhørende inntekter inntektsføres.

Note 2 Salgsinntekter

Alle konsernets salgs- og driftsinntekter er innenfor virksomhetsområdet import og distribusjon av hudpleieartikler. Morselskapets inntekter er konsernbidrag fra datterselskaper.

Konsern

Geografisk fordeling

	2021	2020
Norge	288 171 081	212 653 655
Sverige	335 993 319	297 835 877
Danmark	9 123 308	9 914 731
Finland	4 918 852	6 305 586
Sum	638 206 560	526 709 849



Noter til regnskapet 2021

Mor

Geografisk fordeling

	2021	2020
Norge	103 790 031	30 963 775
Sum	103 790 031	30 963 775

Note 3 Lønnskostnader

Lønnskostnader består av følgende poster:

Konsern

	2021	2020
Lønninger	84 504 402	73 191 962
Arbeidsgiveravgift	18 588 385	14 675 322
Pensjonskostnader	5 991 242	4 029 356
Andre ytelser	5 386 277	5 521 847
Sum	114 470 306	97 418 486

Antall årsverk sysselsatt 150 120

Administrerende direktør har mottatt følgende godtgjørelse fra datterselskaper:

Lønn og annen godtgjørelse 4 730 265

Daglig leder har ikke noen avtale om bonus eller eventuell sluttpakke ved fratredelse.

Det foreligger ingen forpliktelser til å gi daglige ledere i konsernet eller ledere av styret særskilt vederlag ved opphør eller endring av ansettelsesforholdet eller vervet. Tilsvarende gjelder avtaler om overskuddsdeling opsjoner eller lignende. Det foreligger ingen forpliktelser som gir ansatte eller tillitsvalgte rett til tegning, kjøp eller salg av aksjer.

Konsernets morselskap er pliktige å ha tjenestepensjonsordning etter lov om obligatorisk tjenestepensjon. Selskapenes pensjonsordninger tilfredsstiller kravene i denne loven.

Revisor

For konsernet som helhet utgjorde revisjonshonoraret kr 679.368. I tillegg kommer honorar for andre tjenester på kr 281.093, hvorav utarbeidelse av årsregnskap, konsernregnskap og ligningspapirer er den vesentligste posten. Alle tall er ekskl.mva.

Mor

Selskapet har ingen ansatte. Daglig leder har ikke mottatt godtgjørelse fra morselskapet, for godtgjørelse fra andre konsernselskaper, se over. Det er utbetalt godtgjørelse til styret med 300.000 i 2021.

Revisor

Revisjonshonorar for morselskapet har i regnskapsåret vært kr 68.221. I tillegg kommer honorar for andre tjenester på kr 135.550. Alle tall er ekskl.mva.



Noter til regnskapet 2021

Note 4 Skattekostnad

Konsern	2021	2020
Skattekostnad		
Betalbar skatt	11 880 902	13 551 550
Endring utsatt skatt	-932 210	-2 264 375
Skattekostnad	10 948 692	11 287 175
Midlertidige forskjeller	2021	2020
Lisenser	0	-4 615 818
Anleggsmidler	-44 785 973	-45 537 152
Omløpsmidler	2 610 358	2 723 723
Gjeld og forpliktelser	-9 709 726	-12 137 158
Sum	-51 885 341	-59 566 405
Forskjeller som ikke utlignes	0	0
Grunnlag utsatt skatt 22,00 %	-51 885 341	-59 566 405
Utsatt skatt	11 414 775	13 104 609



Noter til regnskapet 2021

Betalbar skatt i balansen

Betalbar skatt	9 702 721	10 081 382
----------------	-----------	------------

Mor

Skattekostnad	2021	2020
Betalbar skatt	0	0
Endring utsatt skatt	0	0
Skattekostnad	0	0

Midlertidige forskjeller	2021	2020
Anleggsmidler	0	0
Omløpsmidler	0	0
Sum	0	0

Grunnlag utsatt skatt 22,00 %	0	0
-------------------------------	---	---

Utsatt skattefordel	0	0
---------------------	---	---

Betalbar skatt i balansen

Betalbar skatt	0	0
----------------	---	---

Note 5 Immaterielle eiendeler

	Lisenser / avtaler	Goodwill	Varemerker	Totalt
Anskaffelkost pr 01.01.	203 871 912	172 789 592	817 953	377 479 457
Tilgang	0	26 654 837	104 706	26 759 543
Anskaffelseskost pr 31.12.	203 871 912	199 444 429	922 659	404 239 000
Akk.nedskrivninger pr 31.12.	39 548 982	14 127 543	0	53 676 525
Akk.av- og nedskrivninger 31.12.	203 871 912	173 996 531	17 731	377 886 174
Bokført verdi pr 31.12.	0	25 447 898	904 928	26 352 826

Årets avskrivninger	4 615 820	2 043 546	6 911	6 666 277
---------------------	-----------	-----------	-------	-----------

Økonomisk levetid	10 år	7 år	0 -10 år
Avskrivningsplan	Lineær	Lineær	Lineær

Avskrivning på goodwill er vurdert til 7 år. Lisensavtaler, goodwill og kunder er vurdert å være nært tilknyttet og avskrivningsperiode vurderes derfor ikke å være vesentlig forskjellig. Ut fra estimerte budsjetter og forventet kontantstrøm anses valgte avskrivningsperiode riktig. Virkelig verdi av merverdiene vurderes hvert år med hensyn på eventuell nedskrivning. De immaterielle rettighetene knytter seg til erverv av datterselskaper omtalt i note 7.

Nedskrivninger er gjennomført basert på beregning av neddiskonterte, forventede fremtidige kontantstrømmer.



Noter til regnskapet 2021

Note 6 Varige driftsmidler

Konsern

	Driftsløsøre, inventar o. a. utstyr	Sum
Anskaffelseskost pr 01.01.2021	129 202 921	129 202 921
Tilgang	3 327 262	3 327 262
Avgang	2 698 372	2 698 372
Anskaffelseskost pr 31.12.2021	129 831 811	129 831 811
Akkumulerte avskrivninger pr. 31.12.2021	88 625 620	88 625 620
Bokført verdi pr. 31.12.	41 206 191	41 206 191
Årets avskrivninger	8 718 785	8 718 785
Økonomisk levetid	3 - 5 år	
Avskrivningsplan	Lineær	

Det er benyttet samme avskrivningsplan som i fjorårets regnskap.

Konsernet har ulike avtaler om leie av lokaler mv. Dermanor AS har avtale om leie av lokale som løper til 2023. Årlig leie utgjør MNOK 2,4 inklusiv parkering.

Note 7 Investeringer i datterselskap

Morselskapet har eierandeler i:

Selskapets navn	Anskaffelses- tidspunkt	Forretnings- kontor	Eierandel/ stemmeandel
Dermanor AS	2007	Asker	100 %
Hudpleieakadmiet AS	2007	Asker	100 %
Derma Invest AS	2007	Asker	100 %
Sprekenhus AS	2021	Asker	55 %

Datterselskap

Selskapets navn	Aksjekapital	Antall aksjer	Balanseført verdi	Selskapets egenkapital	Selskapets resultat
Dermanor AS	3 000 000	500	313 176 462	23 385 365	56 793 323
Hudpleieakadmiet AS	1 000 000	500	5 217 179	2 588 812	29 676
Derma Invest AS	100 000	1 000	378 736	100 000	-18 002
Sprekenhus AS	2 322 222	2 322 222	8 249 999	2 398 609	-12 676
Sum			327 022 376		

Investeringene er regnskapsført etter kostmetoden. Andre driftsinntekter består i sin helhet av konsernbidrag fra datterselskapene.

Tidligere nedskrivning av aksjer i Dermanor AS er i 2021 reversert i sin helhet med MNOK 125,5.



Noter til regnskapet 2021

Note 8 Mellomværende med selskap i samme konsern

	2021	2020
Fordringer på konsernselskaper	138 691 192	33 606 223
Langsiktig gjeld til konsernselskaper	55 427 506	63 665 759
Kortsiktig gjeld til konsernselskaper	6 278 309	37 070 064

Deler av mellomværender er knyttet til konsernkontoordning. Se også note 11.

Note 9 Varer

	2021	2020
Ferdigvarer og handelsvarer	124 506 469	130 586 516

Varer er vurdert til anskaffelseskost.

Note 10 Bundne midler

I posten inngår bundne bankinnskudd med kr 1 999 325.

Note 11 Konsernkontoordning

Konsernet har etablert konsernkontoordning. Etter denne avtalen er Derma Nordic AS kontoeier og de andre selskapene i konsernet underkonto-eiere. Bankforbindelsen kan utligne sine tilgodehavender mot andre innstående slik at netto posisjon utgjør netto balanse mellom bankforbindelse og konsernkontoeier Derma Nordic AS.

Note 12 Fordringer, langsiktig gjeld / pantstillelser og garantier

Fordringer som forfaller senere enn ett år etter regnskapsårets slutt: Konsern

	2021	2020
	13 562 608	5 208 817

Gjeld som forfaller mer enn fem år etter regnskapsårets slutt: Konsern/morselskapet

	2021	2020
Gjeld til kredittinstitusjoner	8 000 000	12 500 000

Pantstillelser mv

Bokført gjeld som er sikret ved pant o.l.:

	2021	2020
Gjeld til kredittinstitusjoner	57 002 102	23 423 445

Bokført verdi av eiendeler stilt som sikkerhet for bokført gjeld:

	2021	2020
Aksjer	236 513 796	228 023 528



Noter til regnskapet 2021

De norske selskapene har stillet sikkerhet for konsernets konsernkontosystem. Bankinnskudd, varelager og fordringer er stillet som sikkerhet. De enkelte selskapene har stillet sikkerhet for inntil MNOK 135 pr selskap. Videre har morselskapet kausjonert for langsiktig gjeld til kredittinstitusjoner.

Note 13 Aksjekapital og aksjonærinformasjon - mor

	Antall	Pålydende	Bokført
A-aksjer	75 000	1 000	75 000 000
B-aksjer	75 000	1 000	75 000 000
Totalt antall aksjer	150 000		150 000 000

Selskapet har to aksjeklasser; A-aksjer og B-aksjer. A-aksjene er ordinære aksjer som har ordinære rettigheter etter aksjelovens bestemmelser. B-aksjene har rett til årlig utbytte tilsvarende 5 % av opprinnelig innskutt kapital i aksjeklassen. B-aksjene har ikke krav på ytterligere utbytte. B-aksjene skal i tilfelle av selskapets oppløsning gis fortrinnsvis dekning for sine kapitalbeløp.

Eierstruktur
Aksjonærer pr 31.12.2021 var:

	Antall A-aksjer	Antall B-aksjer	Stemmeandel
NSV Invest AS AS	30 000	37 500	40,0 %
Ringnes Holding AS	30 000	37 500	40,0 %
Look North AS	15 000		20,0 %
Totalt antall aksjer	75 000	75 000	100,0 %

Styrets leder, Christian Ringnes, har eierinteresser i NSV Invest AS og Ringnes Holding AS. Adm.direktør Henning Nielsen er eier av Look North AS.

Note 14 Finansiell markedsrisiko

Renterisiko

Konsernets langsiktige rentebærende gjeld har flytende rente.

Valutarisiko

Konsernet er eksponert for endringer i valutakurser, da en vesentlig del av konsernets kostnader ved varekjøp er i utenlandsk valuta. Konsernet har en etablert policy med sikring av en andel av budsjettert varekjøp med terminkontrakter.

Kredittrisiko

Risiko for at motparter ikke har økonomisk evne til å oppfylle sine forpliktelser anses lav i forhold til det markedet konsernet opererer i.

Note 15 Hendelser etter balansedagen og fortsatt drift

Koronaepidemien som inntraff i mars 2020 har ikke hatt vesentlig betydning for årsregnskapet for 2021. Konsernet har vært noe preget av smittevernsrestriksjoner i de nordiske landene i 2021 og inn i 2022, men pandemien har ikke hatt vesentlig betydning for konsernets stilling og resultat i perioden mellom balansedagen og tidspunktet for avleggelse av årsregnskapet.

Koronaepidemien anses følgelig ikke å ha skapt vesentlig usikkerhet om foretakets evne til fortsatt drift, og årsregnskapet er derfor avlagt under forutsetning om fortsatt drift.