



ÅRSREGNSKAPET FOR REGNSKAPSÅRET 2023 - GENERELL INFORMASJON

Enheten

Organisasjonsnummer: 995 799 243
Organisasjonsform: Aksjeselskap
Foretaksnavn: RISK INFORMATION GROUP AS
Forretningsadresse: Kristian IVs Gate 15
0164 OSLO

Regnskapsår

Årsregnskapets periode: 01.01.2023 - 31.12.2023

Konsern

Morselskap i konsern: Nei

Regnskapsregler

Regler for små foretak benyttet: Ja
Benyttet ved utarbeidelsen av årsregnskapet til selskapet: Regnskapslovens alminnelige regler

Årsregnskapet fastsatt av kompetent organ

Bekreftet av representant for selskapet: Preben Fjeld
Dato for fastsettelse av årsregnskapet: 16.05.2024

Grunnlag for avgivelse

År 2023: Årsregnskapet er elektronisk innlevert
År 2022: Tall er hentet fra elektronisk innlevert årsregnskap fra 2023

Det er ikke krav til at årsregnskapet m.v. som sendes til Regnskapsregisteret er undertegnet. Kontrollen på at dette er utført ligger hos revisor/enhetens øverste organ. Sikkerheten ivaretas ved at innsender har rolle/rettighet for innsending av årsregnskapet via Altinn, og ved at det bekreftes at årsregnskapet er fastsatt av kompetent organ.

Brønnøysundregistrene, 24.06.2025



Resultatregnskap

Beløp i: NOK	Note	2023	2022
RESULTATREGNSKAP			
Inntekter			
Salgsinntekt		23 666 106	22 731 145
Annen driftsinntekt		225 000	143 454
Sum inntekter		23 891 106	22 874 599
Kostnader			
Varekostnad		13 101 522	13 048 655
Lønnskostnad	1, 2	5 983 653	6 022 979
Avskrivning på varige driftsmidler og immaterielle eiendeler	3	187 880	30 052
Annen driftskostnad		2 094 377	2 492 980
Sum kostnader		21 367 433	21 594 666
Driftsresultat		2 523 673	1 279 933
Finansinntekter og finanskostnader			
Annen renteinntekt		-2 347	147 569
Annen finansinntekt		80 242	101 512
Sum finansinntekter		77 895	249 081
Annen rentekostnad		331 563	22 697
Annen finanskostnad		146 556	251 222
Sum finanskostnader		478 119	273 919
Netto finans		-400 224	-24 838
Resultat før skattekostnad		2 123 449	1 255 095
Skattekostnad	4	546 349	275 702
Årsresultat		1 577 100	979 393
Overføringer og disponeringer			
Ordinært utbytte		2 400 000	0
Udekket tap		-575 810	367 216
Annen egenkapital		-247 090	612 177
Sum overføringer og disponeringer		1 577 100	979 393



Resultatregnskap

Beløp i: NOK	Note	2023	2022
---------------------	-------------	-------------	-------------



Balanse

Beløp i: NOK	Note	2023	2022
BALANSE - EIENDELER			
Anleggsmidler			
Immaterielle eiendeler			
Utvikling	3	1 264 574	332 500
Utsatt skattefordel	4	0	3 184
Sum immaterielle eiendeler		1 264 574	335 684
Varige driftsmidler			
Sum varige driftsmidler		0	0
Finansielle anleggsmidler			
Lån til tilknyttet selskap og felles kontrollert virksomhet	5	1 000 000	1 000 000
Investeringer i aksjer og andeler		2 748 366	2 747 667
Andre langsiktige fordringer	6	339 784	334 964
Sum finansielle anleggsmidler		4 088 149	4 082 631
Sum anleggsmidler		5 352 723	4 418 315
Omløpsmidler			
Varer			
Fordringer			
Kundefordringer		711 064	852 315
Andre kortsiktige fordringer		3 926 448	4 540 173
Sum fordringer		4 637 513	5 392 487
Investeringer			
Sum investeringer		0	0
Bankinnskudd, kontanter og lignende			
Bankinnskudd, kontanter og lignende		4 055 408	2 222 187
Sum bankinnskudd, kontanter og lignende		4 055 408	2 222 187
Sum omløpsmidler		8 692 921	7 614 674
SUM EIENDELER		14 045 644	12 032 989



Balanse

Beløp i: NOK	Note	2023	2022
BALANSE - EGENKAPITAL OG GJELD			
Egenkapital			
Innskutt egenkapital			
Aksjekapital	7, 8	765 833	765 833
Beholdning av egne aksjer	7, 8	0	-20 000
Overkurs	7	951 218	951 218
Sum innskutt egenkapital		1 717 051	1 697 051
Opptjent egenkapital			
Annen egenkapital	7	0	612 177
Udekket tap		575 810	0
Sum opptjent egenkapital		-575 810	612 177
Sum egenkapital		1 141 241	2 309 228
Gjeld			
Langsiktig gjeld			
Utsatt skatt	4	78 325	0
Sum avsetninger for forpliktelser		78 325	0
Annen langsiktig gjeld			
Sum annen langsiktig gjeld		0	0
Sum langsiktig gjeld		78 325	0
Kortsiktig gjeld			
Leverandørgjeld		9 676	100 528
Betalbar skatt	4	464 840	277 098
Skyldige offentlige avgifter		1 476 117	1 027 471
Utbytte		2 400 000	0
Annen kortsiktig gjeld		8 475 445	8 318 663
Sum kortsiktig gjeld		12 826 078	9 723 760
Sum gjeld		12 904 403	9 723 760
SUM EGENKAPITAL OG GJELD		14 045 644	12 032 988



Balanse

Beløp i: NOK	Note	2023	2022
---------------------	-------------	-------------	-------------



Brønnøysundregistrene

ÅRSREGNSKAP FOR REGNSKAPSÅRET 2023 - GENERELL INFORMASJON

Journalnummer: 2024 488507

Enheten

Organisasjonsnummer: 995 799 243
Organisasjonsform: Aksjeselskap
Foretaksnavn: RISK INFORMATION GROUP AS
Forretningsadresse: Kristian IVs Gate 15
0164 OSLO

Regnskapsår

Årsregnskapets periode: 01.01.2023 - 31.12.2023

Konsern

Morselskap i konsern: Nei

Regnskapsregler

Regler for små foretak benyttet: Ja
Benyttet ved utarbeidelsen av
årsregnskapet til selskapet: Regnskapslovens alminnelige regler

Årsregnskapet fastsatt av kompetent organ

Bekreftet av representant for selskapet: Preben Fjeld
Dato for fastsettelse av årsregnskapet: 16.05.2024

Revisjon

Årsregnskapet er utarbeidet av ekstern
autorisert regnskapsfører: Ja
Ekstern autorisert regnskapsfører har i
løpet av regnskapsåret bistått ved den
løpende regnskapsføringen eller utført
andre tjenester for selskapet enn å
utarbeide årsregnskapet: Ja

Grunnlag for avgivelse

År 2023: Årsregnskap er elektronisk innlevert.
År 2022: Tall er hentet fra elektronisk innlevert årsregnskap fra 2023.

Det er ikke krav til at årsregnskapet m.v. som sendes til Regnskapsregisteret er undertegnet. Kontrollen på at dette er utført ligger hos revisor/enhetens øverste organ. Sikkerheten ivaretas ved at innsender har rolle/rettighet for innsending av årsregnskapet via Altinn, og ved at det bekreftes at årsregnskapet er fastsatt av kompetent organ.

Brønnøysundregistrene, 18.06.2024



Organisasjonsnr: 995 799 243
RISK INFORMATION GROUP AS

RESULTATREGNSKAP

Beløp i: NOK	Note	2023	2022
RESULTATREGNSKAP			
Inntekter			
Salgsinntekt		23 666 106	22 731 145
Annen driftsinntekt		225 000	143 454
Sum inntekter		23 891 106	22 874 599
Kostnader			
Varekostnad		13 101 522	13 048 655
Lønnskostnad	1, 2	5 983 653	6 022 979
Avskrivning på varige driftsmidler og immaterielle eiendeler	3	187 880	30 052
Annen driftskostnad		2 094 377	2 492 980
Sum kostnader		21 367 433	21 594 666
Driftsresultat		2 523 673	1 279 933
Finansinntekter og finanskostnader			
Annen renteinntekt		-2 347	147 569
Annen finansinntekt		80 242	101 512
Sum finansinntekter		77 895	249 081
Annen rentekostnad		331 563	22 697
Annen finanskostnad		146 556	251 222
Sum finanskostnader		478 119	273 919
Netto finans		-400 224	-24 838
Resultat før skattekostnad		2 123 449	1 255 095
Skattekostnad	4	546 349	275 702
Årsresultat		1 577 100	979 393
Overføringer og disponeringer			
Ordinært utbytte		2 400 000	0
Udekket tap		-575 810	367 216
Annen egenkapital		-247 090	612 177
Sum overføringer og disponeringer		1 577 100	979 393



Organisasjonsnr: 995 799 243
RISK INFORMATION GROUP AS

BALANSE

Beløp i: NOK	Note	2023	2022
BALANSE - EIENDELER			
Anleggsmidler			
Immaterielle eiendeler			
Utvikling	3	1 264 574	332 500
Utsatt skattefordel	4	0	3 184
Sum immaterielle eiendeler		1 264 574	335 684
Varige driftsmidler			
Sum varige driftsmidler		0	0
Finansielle anleggsmidler			
Lån til tilknyttet selskap og felles kontrollert virksomhet	5	1 000 000	1 000 000
Investeringer i aksjer og andeler		2 748 366	2 747 667
Andre langsiktige fordringer	6	339 784	334 964
Sum finansielle anleggsmidler		4 088 149	4 082 631
Sum anleggsmidler		5 352 723	4 418 315
Omløpsmidler			
Varer			
Fordringer			
Kundefordringer		711 064	852 315
Andre kortsiktige fordringer		3 926 448	4 540 173
Sum fordringer		4 637 513	5 392 487
Investeringer			
Sum investeringer		0	0
Bankinnskudd, kontanter og lignende			
Bankinnskudd, kontanter og lignende		4 055 408	2 222 187
Sum bankinnskudd, kontanter og lignende		4 055 408	2 222 187
Sum omløpsmidler		8 692 921	7 614 674
SUM EIENDELER		14 045 644	12 032 989
BALANSE - EGENKAPITAL OG GJELD			



Egenkapital			
Innskutt egenkapital			
Aksjekapital	7, 8	765 833	765 833
Beholdning av egne aksjer	7, 8	0	-20 000
Overkurs	7	951 218	951 218
Sum innskutt egenkapital		1 717 051	1 697 051
Opptjent egenkapital			
Annen egenkapital	7	0	612 177
Udekket tap		575 810	0
Sum opptjent egenkapital		-575 810	612 177
Sum egenkapital		1 141 241	2 309 228
Gjeld			
Langsiktig gjeld			
Utsatt skatt	4	78 325	0
Sum avsetninger for forpliktelses		78 325	0
Annen langsiktig gjeld		0	0
Sum annen langsiktig gjeld		0	0
Sum langsiktig gjeld		78 325	0
Kortsiktig gjeld			
Leverandørgjeld		9 676	100 528
Betalbar skatt	4	464 840	277 098
Skyldige offentlige avgifter		1 476 117	1 027 471
Utbytte		2 400 000	0
Annen kortsiktig gjeld		8 475 445	8 318 663
Sum kortsiktig gjeld		12 826 078	9 723 760
Sum gjeld		12 904 403	9 723 760
SUM EGENKAPITAL OG GJELD		14 045 644	12 032 988



Organisasjonsnr: 995 799 243
RISK INFORMATION GROUP AS

NOTEOPPLYSNINGER - SELSKAP - alle poster oppgitt i hele tall

Note

Regnskapsprinsipper

Årsregnskapet er satt opp i samsvar med regnskapsloven og god regnskapsskikk for små foretak. Salgsinntekter Inntektsføring ved salg av varer skjer på leveringstidspunktet. Tjenester inntektsføres etter hvert som de leveres. Klassifisering og vurdering av balanseposter Anleggsmidler er eiendeler bestemt til varig eie eller bruk. Eiendeler som er knyttet til varekretsløpet er klassifisert som omløpsmidler. Fordringer klassifiseres som omløpsmidler hvis de forfaller til betaling innen ett år etter transaksjonsdagen. Tilsvarende klassifiseres gjeld som kortsiktig hvis gjelden forfaller til betaling innen ett år. Omløpsmidler vurderes til laveste av anskaffelseskost og virkelig verdi. Kortsiktig gjeld balanseføres til nominelt beløp på etableringstidspunktet. Anleggsmidler vurderes til anskaffelseskost. Varige anleggsmidler avskrives etter en fornuftig avskrivningsplan. Anleggsmidlene nedskrives til virkelig verdi ved verdifall som ikke forventes å være forbigående. Langsiktig gjeld med unntak av andre avsetninger balanseføres til nominelt beløp på etableringstidspunktet. Fordringer Kundefordringer og andre fordringer er oppført i balansen til pålydende etter fradrag for avsetning til forventet tap. Avsetning til tap gjøres på grunnlag av individuelle vurderinger av de enkelte fordringene. Forøvrig er følgende regnskapsprinsipper anvendt: Forsikret pensjonsforpliktelse er ikke balanseført - kostnaden er lik premien. Leieavtaler er ikke balanseført. Fordringer og gjeld i utenlandsk valuta er verdsatt til kursen ved regnskapsårets slutt. Kursgevinster og kurstap i utenlandsk valuta føres som finansinntekt og finanskostnad. Egne utgifter til forskning og utvikling og til utvikling av rettigheter er kostnadsført. Utgifter til andre immaterielle eiendeler balanseføres i den grad det kan identifiseres en fremtidig økonomisk fordel knyttet til utvikling av en identifiserbar immateriell eiendel og utgiftene kan måles pålitelig. I motsatt fall kostnadsføres slike utgifter løpende. Balanseført utvikling avskrives lineært over økonomisk levetid. Skatt Skattekostnaden i resultatregnskapet omfatter både periodens betalbare skatt og endring i utsatt skatt. Utsatt skatt er beregnet med 22% på grunnlag av de midlertidige forskjeller som eksisterer mellom regnskapsmessige og skattemessige verdier, samt skattemessig underskudd til fremføring ved utgangen av regnskapsåret. Skatteøkende og skattereduserende midlertidige forskjeller som reverserer eller kan reversere i samme periode er fastsatt og skattevirkningen er beregnet på nettogrunnlaget. Selskapet har ikke endret regnskapsprinsipp fra 2022 til 2023.

Note

1

Antall årsverk i regnskapsåret

5.00

Note

2

Spesifisering av resultatregnskapet



Lønnskostnader

<u>Lønn</u>	<u>Årets</u>	<u>Fjorårets</u>
	4859295.00	5022861.00
<u>Folketrygdavgift</u>	<u>Årets</u>	<u>Fjorårets</u>
	796442.00	735456.00
<u>Pensjonskostnader</u>	<u>Årets</u>	<u>Fjorårets</u>
	278409.00	179963.00
<u>Andre ytelser</u>	<u>Årets</u>	<u>Fjorårets</u>
	49507.00	84699.00
<u>Sum lønnskostnader</u>	<u>Årets</u>	<u>Fjorårets</u>
	5983653.00	6022979.00

Note

Ekstraordinære inntekter og kostnader

<u>Sum</u>	<u>Beløp</u>
------------	--------------

Note

3

Varige driftsmidler og immaterielle eiendeler

<u>Anskaffelseskost 01.01.</u>	<u>Varige driftsmidler</u>	<u>Immaterielle eiend.</u>
	0.00	350000.00
<u>Tilgang i året</u>	<u>Varige driftsmidler</u>	<u>Immaterielle eiend.</u>
	0.00	1121299.00
<u>Anskaffelseskost 31.12.</u>	<u>Varige driftsmidler</u>	<u>Immaterielle eiend.</u>
	0.00	1471299.00
<u>Samlede av-/nedskrivn.</u>	<u>Varige driftsmidler</u>	<u>Immaterielle eiend.</u>
	0.00	206725.00
<u>Balanseført verdi 31.12.</u>	<u>Varige driftsmidler</u>	<u>Immaterielle eiend.</u>
	0.00	1264574.00
<u>Årets av-/nedskrivn.</u>	<u>Varige driftsmidler</u>	<u>Immaterielle eiend.</u>
	0.00	187880.00
<u>Økonomisk levetid</u>		<u>Immaterielle eiend.</u>
		5
<u>Avskrivningsplan</u>		<u>Immaterielle eiendeler</u>
		Lineær

Anskaffelseskost - balanseførte lånekostnader, egentilvirkede anleggsmidler

Goodwill spesifisert for hvert enkelt virksomhetskjøp



Avskrivningsplan for goodwill som er lenger enn fem år - begrunnelse

Mer om varige driftsmidler/immaterielle eiendeler

Note

5

Konsern, tilknyttet selskap m.v.

Investering som regnskapsføres etter egenkapitalmetoden

Konsernregnskap

Virksomheten inngår i konsolideringen til morselskapets konsernregnsk.: Nei

Morselskapet sitt navn

Forretningskontor for morselskapet

Datterselskap er utelatt fra konsolideringen: Nei

Begrunnelse for at datterselskap er utelatt fra konsolideringen

<u>Samlet beløp - tilknyttet selskap</u>	<u>Årets</u>	<u>Fjorårets</u>
--	--------------	------------------

<u>Samlet beløp - foretak i samme konsern</u>	<u>Årets</u>	<u>Fjorårets</u>
---	--------------	------------------

Kortsiktig gjeld

<u>Samlet beløp - foretak i samme konsern</u>	<u>Årets</u>	<u>Fjorårets</u>
---	--------------	------------------

<u>Samlet beløp - tilknyttet selskap</u>	<u>Årets</u>	<u>Fjorårets</u>
	1000000.00	1000000.00

<u>Samlet beløp - felles kontrollert virksomhet</u>	<u>Årets</u>	<u>Fjorårets</u>
---	--------------	------------------

Samlet forpliktelse til fordel for foretak i samme konsern

<u>Pantstillelse</u>	<u>Beløp</u>
----------------------	--------------

<u>Garantier</u>	<u>Beløp</u>
------------------	--------------

Mer om tilknyttet selskap/datterselskap

Det er gitt lån til Raven Cyber Intelligence Solutions AS på 1 MNOK

Note

6

Fordringer



Fordringer som forfaller senere enn ett år etter regnskapsårets slutt
339784.00

Mer om fordringer

Note

Virkelig verdi og resultatført verdiendr. i perioden, finansielle instrumenter

Mer om finansielle instrumenter

Beskrivelse av finansielle derivater

<u>Beholdning av egne aksjer</u>	<u>Antall</u>	<u>Pålydende</u>	<u>Andel av aksjek.</u>
----------------------------------	---------------	------------------	-------------------------



RISK INFORMATION GROUP AS
995 799 243

Resultatregnskap

	Note	2023	2022
Driftsinntekter			
Salgsinntekt		23 666 106	22 731 145
Annen driftsinntekt		225 000	143 454
Sum driftsinntekter		23 891 106	22 874 599
Driftskostnader			
Varekostnad		-13 101 522	-13 048 655
Lønnskostnad	1, 2	-5 983 653	-6 022 979
Avskrivning på varige driftsmidler og immaterielle eiendeler	3	-187 880	-30 052
Annen driftskostnad		-2 094 377	-2 492 980
Sum driftskostnader		-21 367 433	-21 594 666
Driftsresultat		2 523 673	1 279 933
Finansinntekter			
Annen renteinntekt		-2 347	147 569
Annen finansinntekt		80 242	101 512
Sum finansinntekter		77 895	249 081
Finanskostnader			
Annen rentekostnad		-331 563	-22 697
Annen finanskostnad		-146 556	-251 222
Sum finanskostnader		-478 119	-273 919
Netto finans		-400 224	-24 838
Resultat før skattekostnad		2 123 449	1 255 095
Skattekostnad	4	-546 349	-275 702
Årsresultat		1 577 100	979 393
Overføringer			
Ordinært utbytte		2 400 000	0
Annen egenkapital		-247 090	612 177
Udekket tap		-575 810	367 216
Sum overføringer		1 577 100	979 393



RISK INFORMATION GROUP AS
995 799 243

Balanse

	Note	31.12.2023	31.12.2022
EIENDELER			
Anleggsmidler			
Immaterielle eiendeler			
Utvikling	3	1 264 574	332 500
Utsatt skattefordel	4	0	3 184
Sum immaterielle eiendeler		1 264 574	335 684
Finansielle anleggsmidler			
Lån til tilknyttet selskap og felles kontrollert virksomhet	5	1 000 000	1 000 000
Investeringer i aksjer og andeler		2 748 366	2 747 667
Andre langsiktige fordringer	6	339 784	334 964
Sum finansielle anleggsmidler		4 088 149	4 082 631
Sum anleggsmidler		5 352 723	4 418 315
Omløpsmidler			
Fordringer			
Kundefordringer		711 064	852 315
Andre kortsiktige fordringer		3 926 448	4 540 173
Sum fordringer		4 637 513	5 392 487
Bankinnskudd, kontanter og lignende			
Bankinnskudd, kontanter og lignende		4 055 408	2 222 187
Sum bankinnskudd, kontanter og lignende		4 055 408	2 222 187
Sum omløpsmidler		8 692 921	7 614 674
SUM EIENDELER		14 045 644	12 032 989



RISK INFORMATION GROUP AS
995 799 243

Balanse

	Note	31.12.2023	31.12.2022
EGENKAPITAL OG GJELD			
Egenkapital			
Innskutt egenkapital			
Aksjekapital	7, 8	765 833	765 833
Beholdning av egne aksjer	7, 8	0	-20 000
Overkurs	7	951 218	951 218
Sum innskutt egenkapital		1 717 051	1 697 051
Opptjent egenkapital			
Annen egenkapital	7	0	612 177
Udekket tap		-575 810	0
Sum opptjent egenkapital		-575 810	612 177
Sum egenkapital		1 141 241	2 309 228
Gjeld			
Avsetning og forpliktelser			
Utsatt skatt	4	78 325	0
Sum avsetning for forpliktelser		78 325	0
Kortsiktig gjeld			
Leverandørgjeld		9 676	100 528
Betalbar skatt	4	464 840	277 098
Skyldige offentlige avgifter		1 476 117	1 027 471
Utbytte		2 400 000	0
Annen kortsiktig gjeld		8 475 445	8 318 663
Sum kortsiktig gjeld		12 826 078	9 723 760
Sum gjeld		12 904 403	9 723 760
SUM EGENKAPITAL OG GJELD		14 045 644	12 032 988

Oslo, 16.05.2024

Ola Kleiven
styrets leder

Geir Trygve Feltstykke
styremedlem

Gunnar Rydning
styremedlem

Petter Mannsverk Andresen
styremedlem

Preben Fjeld
styremedlem / daglig leder



RISK INFORMATION GROUP AS
995 799 243

Noter

Regnskapsprinsipper

Årsregnskapet er satt opp i samsvar med regnskapsloven og god regnskapsskikk for små foretak.

Salgsinntekter

Inntektsføring ved salg av varer skjer på leveringstidspunktet. Tjenester inntektsføres etter hvert som de leveres.

Klassifisering og vurdering av balanseposter

Anleggsmidler er eiendeler bestemt til varig eie eller bruk. Eiendeler som er knyttet til varekretsløpet er klassifisert som omløpsmidler. Fordringer klassifiseres som omløpsmidler hvis de forfaller til betaling innen ett år etter transaksjonsdagen. Tilsvarende klassifiseres gjeld som kortsiktig hvis gjelden forfaller til betaling innen ett år.

Omløpsmidler vurderes til laveste av anskaffelseskost og virkelig verdi. Kortsiktig gjeld balanseføres til nominelt beløp på etableringstidspunktet. Anleggsmidler vurderes til anskaffelseskost. Varige anleggsmidler avskrives etter en fornuftig avskrivningsplan. Anleggsmidlene nedskrives til virkelig verdi ved verdifall som ikke forventes å være forbigående. Langsiktig gjeld med unntak av andre avsetninger balanseføres til nominelt beløp på etableringstidspunktet.

Fordringer

Kundefordringer og andre fordringer er oppført i balansen til pålydende etter fradrag for avsetning til forventet tap. Avsetning til tap gjøres på grunnlag av individuelle vurderinger av de enkelte fordringene.

Forøvrig er følgende regnskapsprinsipper anvendt:

Forsikret pensjonsforpliktelse er ikke balanseført - kostnaden er lik premien. Leieavtaler er ikke balanseført. Fordringer og gjeld i utenlandsk valuta er verdsatt til kursen ved regnskapsårets slutt. Kursgevinster og kurstap i utenlandsk valuta føres som finansinntekt og finanskostnad. Egne utgifter til forskning og utvikling og til utvikling av rettigheter er kostnadsført. Utgifter til andre immaterielle eiendeler balanseføres i den grad det kan identifiseres en fremtidig økonomisk fordel knyttet til utvikling av en identifiserbar immateriell eiendel og utgiftene kan måles pålitelig. I motsatt fall kostnadsføres slike utgifter løpende. Balanseført utvikling avskrives lineært over økonomisk levetid.

Skatt

Skattekostnaden i resultatregnskapet omfatter både periodens betalbare skatt og endring i utsatt skatt. Utsatt skatt er beregnet med 22% på grunnlag av de midlertidige forskjeller som eksisterer mellom regnskapsmessige og skattemessige verdier, samt skattemessig underskudd til fremføring ved utgangen av regnskapsåret. Skatteøkende og skattereduserende midlertidige forskjeller som reverserer eller kan reversere i samme periode er fastsatt og skattevirkningen er beregnet på nettogrunnlaget.

Selskapet har ikke endret regnskapsprinsipp fra 2022 til 2023.

Note 1 - Antall årsverk

Antall årsverk sysselsatt i regnskapsåret: 5

Note 2 - Lønnskostnader

Spesifikasjon av lønnskostnader	2023	2022
Lønn	4 859 295	5 022 861
Arbeidsgiveravgift	796 442	735 456
Pensjonskostnader	278 409	179 963
Andre relaterte ytelser	49 507	84 699
Sum	5 983 653	6 022 979



RISK INFORMATION GROUP AS
995 799 243

Note 3 - Varige driftsmidler og immaterielle eiendeler

	Immaterielle eiendeler
Anskaffelseskost 01.01.	350 000
Tilgang i året	1 121 299
Avgang i året	0
Anskaffelseskost 31.12.	1 471 299
Samlede avskrivninger, nedskrivninger og reverseringer av nedskrivninger	-206 725
Balansført verdi per 31.12.	1 264 574
Avskrivninger, nedskrivninger og reverseringer av nedskrivninger i regnskapsåret	187 880
Økonomisk levetid immaterielle eiendeler	5
Avskrivningsplan immaterielle eiendeler	Lineær

Note 4 - Spesifisering av skatt

Skattekostnad	2023	2022
Betalbar skatt på alminnelig inntekt	464 840	0
+/- Endringer i utsatt skatt/utsatt skattefordel	81 509	0
Skattekostnad	546 349	0
Skattepliktig inntekt		
Resultat før skatt	2 123 449	0
Permanente forskjeller	27 460	0
+/- Endring i midlertidige forskjeller	-37 999	0
Skattepliktig inntekt	2 112 910	0
Betalbar skatt i balansen		
Betalbar skatt på årets resultat	464 840	0
Sum betalbar skatt i balansen	464 840	0

Note 5 - Konsern, tilknyttet selskap m.v.

Kortsiktig gjeld

	2023	2022
Samlet beløp som gjelder tilknyttet selskap	1 000 000	1 000 000

Mer om tilknyttet selskap/datterselskap

Det er gitt lån til Raven Cyber Intelligence Solutions AS på 1 MNOK

Note 6 - Fordringer

Fordringer som forfaller senere enn ett år etter regnskapsårets slutt	339 784
---	---------

Note 7 - Egenkapital

	Aksjekapital	Overkurs	Opptjent egenkapital	Udekket tap	Sum
Egenkapital 31.12.2022	745 833	951 218	612 177	0	2 309 228
Årsresultat	0	0	2 152 910	-575 810	1 577 100
Avsatt utbytte	0	0	-2 400 000	0	-2 400 000
- Salg av egne aksjer	20 000	0	0	0	20 000
Andre endringer	0	0	-365 087	0	-365 087
Egenkapital 31.12.2023	765 833	951 218	0	-575 810	1 141 241



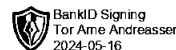
RISK INFORMATION GROUP AS 995 799 243

Note 8 - Aksjekapital

Aksjeklasse	Antall aksjer	Aksjenes pålydende	Bokført verdi
Ordinære	7 658 336	0,1	765 834
Aksjonærer	Antall aksjer	Eierandel %	Aksjeklasse
Geir Trygve Feltstykke	1 499 611	19,58	Ordinære
Nodeus AB	1 284 242	16,77	Ordinære
Dream Factory Nordic AS	1 153 625	15,06	Ordinære
Fermin AS	854 388	11,16	Ordinære
Preben Fjeld	844 375	11,03	Ordinære
Marchfirst Norway AS	710 462	9,28	Ordinære
Nimrod Holding AS	345 000	4,50	Ordinære
Jonas Axelsson	269 756	3,52	Ordinære
Trond Osvar Halvorsen	180 180	2,35	Ordinære
Toobee Invest AS	175 785	2,30	Ordinære
Jan Kroghvennemo	132 132	1,73	Ordinære
Felt Rådgivning og holding AS	72 072	0,94	Ordinære
Tore Bergersen	64 265	0,84	Ordinære
Antoti AS	37 565	0,49	Ordinære
Magnus Solstad	34 878	0,46	Ordinære
Totalt antall aksjer	7 658 336	100	

9 Kundefordringer

Selskapet har en factoringavtale med Collector Credit AB, hvor det er registrert pant på opp til NOK 4 000 000,- i kundefordringer.



ABC REVISJON AS
Selskapsrevisjon

UAVHENGIG REVISORS BERETNING Til generalforsamlingen i Risk Information Group AS

Uttalelse om revisjonen av årsregnskapet

Konklusjon

Vi har revidert årsregnskapet for Risk Information Group AS som viser et overskudd på kr 1 577 100. Årsregnskapet består av balanse per 31. desember 2023, resultatregnskap for regnskapsåret avsluttet per denne datoen og noter til årsregnskapet, herunder et sammendrag av viktige regnskapsprinsipper.

Etter vår mening

- oppfyller årsregnskapet gjeldende lovkrav, og
- gir årsregnskapet et rettviseende bilde av selskapets finansielle stilling per 31. desember 2023 og av dets resultater for regnskapsåret avsluttet per denne datoen i samsvar med regnskapslovens regler og god regnskapsskikk i Norge.

Grunnlag for konklusjonen

Vi har gjennomført revisjonen i samsvar med International Standards on Auditing (ISA-ene). Våre oppgaver og plikter i henhold til disse standardene er beskrevet nedenfor under Revisors oppgaver og plikter ved revisjonen av årsregnskapet. Vi er uavhengige av selskapet i samsvar med kravene i relevante lover og forskrifter i Norge og International Code of Ethics for Professional Accountants (inkludert internasjonale uavhengighetsstandarder) utstedt av International Ethics Standards Board for Accountants (IESBA-reglene), og vi har overholdt våre øvrige etiske forpliktelser i samsvar med disse kravene. Innhentet revisjonsbevis er etter vår vurdering tilstrekkelig og hensiktsmessig som grunnlag for vår konklusjon.

Styrets ansvar for årsregnskapet

Styret (ledelsen) er ansvarlig for å utarbeide årsregnskapet og for at det gir et rettviseende bilde i samsvar med regnskapslovens regler og god regnskapsskikk i Norge. Ledelsen er også ansvarlig for slik intern kontroll som den finner nødvendig for å kunne utarbeide et årsregnskap som ikke inneholder vesentlig feilinformasjon, verken som følge av misligheter eller utilsiktede feil.

Ved utarbeidelsen av årsregnskapet må ledelsen ta standpunkt til selskapets evne til fortsatt drift og opplyse om forhold av betydning for fortsatt drift. Forutsetningen om fortsatt drift skal legges til grunn for årsregnskapet så lenge det ikke er sannsynlig at virksomheten vil bli avvirket.

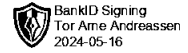
Revisors oppgaver og plikter ved revisjonen av årsregnskapet

Vårt mål er å oppnå betryggende sikkerhet for at årsregnskapet som helhet ikke inneholder vesentlig feilinformasjon, verken som følge av misligheter eller utilsiktede feil, og å avgi en revisjonsberetning som inneholder vår konklusjon. Betryggende sikkerhet er en høy grad av sikkerhet, men ingen garanti for at en revisjon utført i samsvar med ISA-ene, alltid vil avdekke vesentlig feilinformasjon. Feilinformasjon kan oppstå som følge av misligheter eller utilsiktede feil. Feilinformasjon er å anse som vesentlig dersom den enkeltvis eller samlet med rimelighet kan forventes å påvirke de økonomiske beslutningene som brukerne foretar på grunnlag av årsregnskapet.

ABC Revisjon AS
Medlem av Den norske Revisorforening
Org.nr. 994 613 413 MVA
www.abcrevisjon.no
post@abcrevisjon.no

Oslo
Nydalsveien 33
0484 OSLO
Tlf.: 476 22 700

Tønsberg
Øvre Langgate 26
3110 TØNSBERG
Tlf.: 476 22 700



Side 2 av 2

For revisors oppgaver og plikter se: <https://revisorforeningen.no/om-revisjon/revisjonsberetning-revisors-oppgaver-og-plikter/>

Oslo, 16.mai 2024
ABC Revisjon AS

Tor-Arne Andreassen (elektronisk signatur)
Statsautorisert revisor

ABC Revisjon AS
Medlem av Den norske Revisorforening
Org.nr. 994 613 413 MVA
www.abcrevisjon.no
post@abcrevisjon.no

Oslo
Nydalsveien 33
0484 OSLO
Tlf.: 476 22 700

Tønsberg
Øvre Langgate 26
3110 TØNSBERG
Tlf.: 476 22 700



Arsoppgjør for

RISK INFORMATION GROUP AS

995799243

01.01.2023 - 31.12.2023

Innhold	Side
Resultatregnskap	2
Eiendeler	3
Egenkapital og gjeld	4
Noter	5

Document ID: 71f33684-d341-4d0d-99ab-d4516e40c6e7



RISK INFORMATION GROUP AS
995 799 243

Resultatregnskap

	Note	2023	2022
Driftsinntekter			
Salgsinntekt		23 666 106	22 731 145
Annens driftsinntekt		225 000	143 454
Sum driftsinntekter		23 891 106	22 874 599
Driftskostnader			
Varekostnad		-13 101 522	-13 048 655
Lønnskostnad	1, 2	-5 983 653	-6 022 979
Avskrivning på varige driftsmidler og immaterielle eiendeler	3	-187 880	-30 052
Annens driftskostnad		-2 094 377	-2 492 980
Sum driftskostnader		-21 367 433	-21 594 666
Driftsresultat		2 523 673	1 279 933
Finansinntekter			
Annens renteinntekt		-2 347	147 569
Annens finansinntekt		80 242	101 512
Sum finansinntekter		77 895	249 081
Finanskostnader			
Annens rentekostnad		-331 563	-22 697
Annens finanskostnad		-146 556	-251 222
Sum finanskostnader		-478 119	-273 919
Netto finans		-400 224	-24 838
Resultat før skattekostnad		2 123 449	1 255 095
Skattekostnad	4	-546 349	-275 702
Årsresultat		1 577 100	979 393
Overføringer			
Ordinært utbytte		2 400 000	0
Annens egenkapital		-247 090	612 177
Udekket tap		-575 810	367 216
Sum overføringer		1 577 100	979 393

Document ID: 71f33684-d341-4d0d-99ab-d4516e40c6e7



RISK INFORMATION GROUP AS
995 799 243

Balanse

	Note	31.12.2023	31.12.2022
EIENDELER			
Anleggsmidler			
Immaterielle eiendeler			
Utvikling	3	1 264 574	332 500
Utsatt skattefordel	4	0	3 184
Sum immaterielle eiendeler		1 264 574	335 684
Finansielle anleggsmidler			
Lån til tilknyttet selskap og felles kontrollert virksomhet	5	1 000 000	1 000 000
Investeringer i aksjer og andeler		2 748 366	2 747 667
Andre langsiktige fordringer	6	339 784	334 964
Sum finansielle anleggsmidler		4 088 149	4 082 631
Sum anleggsmidler		5 352 723	4 418 315
Omløpsmidler			
Fordringer			
Kundefordringer		711 064	852 315
Andre kortsiktige fordringer		3 926 448	4 540 173
Sum fordringer		4 637 513	5 392 487
Bankinnskudd, kontanter og lignende			
Bankinnskudd, kontanter og lignende		4 055 408	2 222 187
Sum bankinnskudd, kontanter og lignende		4 055 408	2 222 187
Sum omløpsmidler		8 692 921	7 614 674
SUM EIENDELER		14 045 644	12 032 989

Document ID: 71f33684-d341-4d0d-99ab-d4516e40c6e7



RISK INFORMATION GROUP AS
995 799 243

Balanse

	Note	31.12.2023	31.12.2022
EGENKAPITAL OG GJELD			
Egenkapital			
Innskutt egenkapital			
Aksjekapital	7, 8	765 833	765 833
Beholdning av egne aksjer	7, 8	0	-20 000
Overkurs	7	951 218	951 218
Sum innskutt egenkapital		1 717 051	1 697 051
Opptjent egenkapital			
Annen egenkapital	7	0	612 177
Udekket tap		-575 810	0
Sum opptjent egenkapital		-575 810	612 177
Sum egenkapital		1 141 241	2 309 228
Gjeld			
Avsetning og forpliktelser			
Utsatt skatt	4	78 325	0
Sum avsetning for forpliktelser		78 325	0
Kortsiktig gjeld			
Leverandørgjeld		9 676	100 528
Betalbar skatt	4	464 840	277 098
Skyldige offentlige avgifter		1 476 117	1 027 471
Utbytte		2 400 000	0
Annen kortsiktig gjeld		8 475 445	8 318 663
Sum kortsiktig gjeld		12 826 078	9 723 760
Sum gjeld		12 904 403	9 723 760
SUM EGENKAPITAL OG GJELD		14 045 644	12 032 988

Oslo, 16.05.2024

Ola Kleiven
styrets leder


Geir Trygve Feltstykke
styremedlem

Gunnar Rydning
styremedlem

Petter Mannsverk Andresen
styremedlem

Preben Fjeld
styremedlem / daglig leder

Document ID: 71f33684-d341-4d0d-99ab-d4516e40c6e7



RISK INFORMATION GROUP AS
995 799 243

Noter

Regnskapsprinsipper

Årsregnskapet er satt opp i samsvar med regnskapsloven og god regnskapsskikk for små foretak.

Salgsinntekter

Inntektsføring ved salg av varer skjer på leveringstidspunktet. Tjenester inntektsføres etter hvert som de leveres.

Klassifisering og vurdering av balanseposter

Anleggsmidler er eiendeler bestemt til varig eie eller bruk. Eiendeler som er knyttet til varekretsløpet er klassifisert som omløpsmidler. Fordringer klassifiseres som omløpsmidler hvis de forfaller til betaling innen ett år etter transaksjonsdagen. Tilsvarende klassifiseres gjeld som kortsiktig hvis gjelden forfaller til betaling innen ett år.

Omløpsmidler vurderes til laveste av anskaffelseskost og virkelig verdi. Kortsiktig gjeld balanseføres til nominelt beløp på etableringstidspunktet. Anleggsmidler vurderes til anskaffelseskost. Varige anleggsmidler avskrives etter en fornuftig avskrivningsplan. Anleggsmidlene nedskrives til virkelig verdi ved verdifall som ikke forventes å være forbigående. Langsiktig gjeld med unntak av andre avsetninger balanseføres til nominelt beløp på etableringstidspunktet.

Fordringer

Kundefordringer og andre fordringer er oppført i balansen til pålydende etter fradrag for avsetning til forventet tap. Avsetning til tap gjøres på grunnlag av individuelle vurderinger av de enkelte fordringene.

Forøvrig er følgende regnskapsprinsipper anvendt:

Forsikret pensjonsforpliktelse er ikke balanseført - kostnaden er lik premien. Leieavtaler er ikke balanseført. Fordringer og gjeld i utenlandsk valuta er verdsatt til kursen ved regnskapsårets slutt. Kursgevinster og kurstap i utenlandsk valuta føres som finansinntekt og finanskosnad. Egne utgifter til forskning og utvikling og til utvikling av rettigheter er kostnadsført. Utgifter til andre immaterielle eiendeler balanseføres i den grad det kan identifiseres en fremtidig økonomisk fordel knyttet til utvikling av en identifiserbar immateriell eiendel og utgiftene kan måles pålitelig. I motsatt fall kostnadsføres slike utgifter løpende. Balanseført utvikling avskrives lineært over økonomisk levetid.

Skatt

Skattekostnaden i resultatregnskapet omfatter både periodens betalbare skatt og endring i utsatt skatt. Utsatt skatt er beregnet med 22% på grunnlag av de midlertidige forskjeller som eksisterer mellom regnskapsmessige og skattemessige verdier, samt skattemessig underskudd til fremføring ved utgangen av regnskapsåret. Skatteøkende og skattereduserende midlertidige forskjeller som reverserer eller kan reversere i samme periode er fastsatt og skattevirkningen er beregnet på netto grunnlaget.

Selskapet har ikke endret regnskapsprinsipp fra 2022 til 2023.

Note 1 - Antall årsverk

Antall årsverk sysselsatt i regnskapsåret:

5

Note 2 - Lønnskostnader

Spesifikasjon av lønnskostnader	2023	2022
Lønn	4 859 295	5 022 861
Arbeidsgiveravgift	796 442	735 456
Pensjonskostnader	278 409	179 963
Andre relaterte ytelser	49 507	84 699
Sum	5 983 653	6 022 979

Document ID: 71f33684-d341-4d0d-99ab-d4516e40c6e7



RISK INFORMATION GROUP AS
995 799 243

Note 3 - Varige driftsmidler og immaterielle eiendeler

	Immaterielle eiendeler
Anskaffelseskost 01.01.	350 000
Tilgang i året	1 121 299
Avgang i året	0
Anskaffelseskost 31.12.	1 471 299
Samlede avskrivninger, nedskrivninger og reverseringer av nedskrivninger	-206 725
Balanseført verdi per 31.12.	1 264 574
Avskrivninger, nedskrivninger og reverseringer av nedskrivninger i regnskapsåret	187 880
Økonomisk levetid immaterielle eiendeler	5
Avskrivningsplan immaterielle eiendeler	Lineær

Note 4 - Spesifisering av skatt

	2023	2022
Skattekostnad		
Betalbar skatt på alminnelig inntekt	464 840	0
+/- Endringer i utsatt skatt/utsatt skattefordel	81 509	0
Skattekostnad	546 349	0
Skattepliktig inntekt		
Resultat før skatt	2 123 449	0
Permanente forskjeller	27 460	0
+/- Endring i midlertidige forskjeller	-37 999	0
Skattepliktig inntekt	2 112 910	0
Betalbar skatt i balansen		
Betalbar skatt på årets resultat	464 840	0
Sum betalbar skatt i balansen	464 840	0

Note 5 - Konsern, tilknyttet selskap m.v.

Kortsiktig gjeld

	2023	2022
Samlet beløp som gjelder tilknyttet selskap	1 000 000	1 000 000

Mer om tilknyttet selskap/datterselskap

Det er gitt lån til Raven Cyber Intelligence Solutions AS på 1 MNOK

Note 6 - Fordringer

Fordringer som forfaller senere enn ett år etter regnskapsårets slutt	339 784
---	---------

Note 7 - Egenkapital

	Aksjekapital	Overkurs	Opptjent egenkapital	Udekket tap	Sum
Egenkapital 31.12.2022	745 833	951 218	612 177	0	2 309 228
Årsresultat	0	0	2 152 910	-575 810	1 577 100
Avsatt utbytte	0	0	-2 400 000	0	-2 400 000
- Salg av egne aksjer	20 000	0	0	0	20 000
Andre endringer	0	0	-365 087	0	-365 087
Egenkapital 31.12.2023	765 833	951 218	0	-575 810	1 141 241

Document ID: 71f33684-d341-4d0d-99ab-d4516e40c6e7



RISK INFORMATION GROUP AS
995 799 243

Note 8 - Aksjekapital

Aksjeklasse	Antall aksjer	Aksjenes pålydende	Bokført verdi
Ordinære	7 658 336	0,1	765 834

Aksjonærer	Antall aksjer	Eierandel %	Aksjeklasse
Geir Trygve Feltstykke	1 499 611	19,58	Ordinære
Nodeus AB	1 284 242	16,77	Ordinære
Dream Factory Nordic AS	1 153 625	15,06	Ordinære
Fermin AS	854 388	11,16	Ordinære
Preben Fjeld	844 375	11,03	Ordinære
Marchfirst Norway AS	710 462	9,28	Ordinære
Nimrod Holding AS	345 000	4,50	Ordinære
Jonas Axelsson	269 756	3,52	Ordinære
Trond Osvar Halvorsen	180 180	2,35	Ordinære
Toobee Invest AS	175 785	2,30	Ordinære
Jan Kroghvennemo	132 132	1,73	Ordinære
Felt Rådgivning og holding AS	72 072	0,94	Ordinære
Tore Bergersen	64 265	0,84	Ordinære
Antoti AS	37 565	0,49	Ordinære
Magnus Solstad	34 878	0,46	Ordinære
Totalt antall aksjer	7 658 336	100	

9 Kundefordringer

Selskapet har en factoringavtale med Collector Credit AB, hvor det er registrert pant på opp til NOK 4 000 000,- i kundefordringer.


Document ID: 71f33684-d341-4d0d-99ab-d4516e40c6e7



ecit | Sign

This document has been digitally signed and sealed using ECIT Sign in accordance with the EU regulation **eIDAS**. The signatures within this original file carry legal validity in all EU states.

Important: Please refrain from making any changes to this file as it may impact its integrity.



SEALED

All the original signatures incorporated in this document file strictly adhere to the provisions set forth by the European **eIDAS** regulation. They have been constructed in accordance with the **PADES** (PDF Advanced Electronic Signatures) standard, as stipulated by the technical regulations specified in **ETSI 319 142** (European Telecommunications Standards Institute). The signatures have been securely encoded within this document file, and the subsequent page(s) provide a visual representation of the encoded signatures.

These signatures hold legal weight in all EU states as regulated by eIDAS.

Document ID: 71f33684-d341-4d0d-99ab-d4516e40c6e7



2024-05-29 08:47:46 UTC+00:00

Preben Fjeld

 bankID

NO BankID - d83dc3bb-7c0e-4621-a47e-72027453d706

2024-05-29 09:43:43 UTC+00:00

Petter M Andresen

 bankID

NO BankID - e6b077bc-6eae-4c52-8ef9-e3533342cf34

2024-05-29 12:01:56 UTC+00:00

Ola Kleiven

 bankID

NO BankID - 867e891b-2971-4500-805e-b2522b1ecfb4

2024-06-03 15:18:18 UTC+00:00

Gunnar Rydning

 bankID

NO BankID - eac698cf-35c2-4c69-bef8-20e6f1507869

Document ID: 71f33684-d341-4d0d-99ab-d4516e40c6e7